



PENGARUH *CAPITAL ADEQUACY RATIO* (CAR), BEBAN OPERASIONAL TERHADAP PENDAPATAN OPERASIONAL (BOPO), *NON PERFORMING FINANCING* (NPF) DAN *NET PROFIT MARGIN* (NPM) TERHADAP PROFITABILITAS PADA BANK UMUM SYARIAH DI INDONESIA PERIODE TAHUN 2013-2016

SKRIPSI

Diajukan untuk memenuhi sebagian syarat memperoleh gelar Sarjana Ekonomi (S.E.)

Oleh :


CHOIRUNISAH
NIM: 2013313020

**JURUSAN EKONOMI SYARIAH
FAKULTAS EKONOMI DAN BISNIS ISLAM
INSTITUT AGAMA ISLAM NEGERI PEKALONGAN
2017**

Perpustakaan IAIN Pekalongan



Perpustakaan IAIN Pekalongan



PERNYATAAN

Yang bertanda tangan di bawah ini:

Nama : CHOIRUNISAH
NIM : 2013313020
Prodi : EKONOMI SYARIAH

Menyatakan bahwa skripsi yang berjudul "**Pengaruh *Capital Adequacy Ratio* (CAR), Beban Operasional Pendapatan Operasional (BOPO), *Non Performing Financing* (NPF) dan *Net Profit Margin* (NPM) Terhadap Profitabilitas Bank Umum Syariah di Indonesia Periode Tahun 2013-2016**" adalah benar-benar karya penulis sendiri, kecuali dalam bentuk kutipan yang telah penulis sebutkan sumbernya. Demikian pernyataan ini dibuat dengan sebenarnya Apabila dikemudian hari terbukti skripsi ini hanya hasil plagiasi, penulis bersedia memperoleh sanksi akademik dengan dicabut gelarnya.

Pekalongan, 5 November 2017

Yang Menyatakan



CHOIRUNISAH

NIM. 2013313020

NOTA PEMBIMBING

Hj. Rinda Asytuti.M.Si.

Jl. Urip Sumoharjo Gg Sengon No. 94, Pekalongan

Lamp. : 3 (tiga) eksemplar

Hal : Naskah Skripsi Sdri. Choirunisah

Kepada Yth.
Dekan Fakultas Ekonomi dan Bisnis Islam
IAIN Pekalongan
c.q. Ketua Jurusan Ekonomi Syariah
di
PEKALONGAN

Assalamu'alaikum Wr.Wb.

Setelah diadakan penelitian dan perbaikan seperlunya, maka bersama ini saya kirimkan naskah skripsi Saudara/i :

Nama : CHOIRUNISAH

NIM : 2013313020

Jurusan: Ekonomi Syariah

Judul : Pengaruh *Capital Adequacy ratio* (CAR), Beban Operasional Terhadap Pendapatan Operasional (BOPO), *Non Performing Financing* (NPF) dan *Net Profit Margin* (NPM) terhadap Profitabilitas Bank Umum Syariah di Indonesia Periode 2013-2016

Dengan ini mohon agar Skripsi Saudara/i tersebut dapat segera dimunaqosahkan.

Demikian nota pemimbing ini dibuat untuk digunakan sebagaimana mestinya. Atas perhatiannya, saya sampaikan terima kasih.

Wassalamu'alaikum Wr.Wb.

Pekalongan, 5 November 2017

Pembimbing,


Hj. Rinda Asytuti, M.Si.

NIP. 197712062005012002





KEMENTERIAN AGAMA
INSTITUT AGAMA ISLAM NEGERI (IAIN) PEKALONGAN
FAKULTAS EKONOMI DAN BISNIS ISLAM
Jl. Kusuma Bangsa No.9 Pekalongan. Tlp.(0285) 412575-412572.Fax 423418

PENGESAHAN

Dekan Fakultas Ekonomi dan Bisnis Islam Institut Agama Islam Negeri (IAIN) Pekalongan mengesahkan skripsi Saudara/i:

Nama : CHOIRUNISAH

NIM : 2013313020

Judul : PENGARUH *CAPITAL ADEQUACY RATIO* (CAR), BEBAN OPERASIONAL TERHADAP PENDAPATAN OPERASIONAL (BOPO), *NON PERFORMING FINANCING* (NPF) DAN *NET PROFIT MARGIN* (NPM) TERHADAP PROFITABILITAS BANK UMUM SYARIAH DI INDONESIA PERIODE 2013-2016

telah diujikan pada hari dan dinyatakan LULUS serta diterima sebagai sebagian syarat guna memperoleh gelar Sarjana Ekonomi (S. E)

Dewan Penguji,

Penguji I

Dr. AM. M. Khafidz Ma'shum, M.Ag
NIP. 197806162003121003

Penguji II

Agus Arwani, M.Ag.
NIP. 197608072014121002

Pekalongan, 14 November 2017

Disahkan oleh Dekan,



Dr. Shinta Dewi Rismawati, SH., M.H.
NIP. 197502201999032001

KATA PENGANTAR

Assalamu'alaikum. Wr. Wb.

Alhamdulillah, segala puji bagi Allah SWT yang telah melimpahkan rahmat, taufiq, dan hidayahNya sehingga penulis dapat menyelesaikan skripsi dengan judul “ **Pengaruh *Capital Adequacy Ratio* (CAR), Beban Operasional terhadap Pendapatan Operasional (BOPO), *Non Performing Financing* (NPF) dan *Net Profit Margin* (NPM) Terhadap *Return On Assets* (ROA) Pada Bank Umum Syariah di Indonesia periode 2013-2016**”. Sholawat dan salam senantiasa tercurahkan kepada junjungan kita Nabi Muhammad SAW, semoga kita mendapat syafaatnya di *yaumul akhir* nanti, amin.

Penulis menyadari bahwa skripsi ini masih jauh dari sempurna, mengingat keterbatasan kemampuan, pengetahuan dan waktu yang penulis miliki. Untuk itu mengharap segala pendapat, kritik dan saran yang bersifat membangun dalam skripsi ini.

Selesainya skripsi ini tidak lepas dari bimbingan dan bantuan berbagai pihak. Oleh karena itu, pada kesempatan ini penulis menyampaikan terima kasih kepada:

1. Bapak Dr. Ade Dedi Rohayana, M. Ag, selaku Rektor IAIN Pekalongan
2. Ibu Dr. Shinta Dewi Rismawati, SH. MH, selaku Dekan Fakultas dan Bisnis Islam IAIN Pekalongan
3. Bapak Agus Fakhrina, M. Ag, selaku Kepala Jurusan Ekonomi Syariah IAIN Pekalongan
4. Bapak Kuart Ismanto, M. Ag selaku Sekertaris Jurusan Ekonomi Syariah IAIN Pekalongan
5. Ibu Tri Astutik Haryati, M. Ag, selaku Dosen Wali
6. Bapak Hj. Rinda Asyuti, M.Si. selaku Dosen Pembimbing yang telah bersedia meluangkan waktu dan tenaga dalam membantu penulis dalam proses pembuatan skripsi ini





7. Seluruh Dosen dan karyawan IAIN Pekalongan yang telah membantu penulis selama melakukan studi.
8. Seluruh pihak yang telah membantu penulis dalam segala hal terutama yang berkaitan dengan skripsi ini.

Akhir kata, penulis berharap semoga skripsi ini dapat bermanfaat bagi pembaca maupun pihak yang berkepentingan.

Wassalamu'alaikum. Wr. Wb.

Pekalongan, 5 November 2017

Penulis



CHOIRUNISAH
NIM: 2013313020



PEDOMAN TRANSLITERASI ARAB-LATIN

Pedoman transliterasi yang digunakan dalam penulisan buku ini adalah hasil Putusan Bersama Menteri Agama Republik Indonesia No. 158 tahun 1987 dan Menteri Pendidikan dan kebudayaan Republik Indonesia No. 0543b/U/1987. Transliterasi tersebut digunakan untuk menulis kata-kata Arab yang dipandang belum diserap ke dalam bahasa Indonesia. Kata-kata Arab yang sudah diserap ke dalam bahasa Indonesia sebagaimana terlihat dalam Kamus Linguistik atau Kamus Besar Bahasa Indonesia (KBBI). Secara garis besar pedoman transliterasi itu adalah sebagai berikut.

1. Konsonan

Fonem-fonem konsonan bahasa Arab yang dalam sistem tulisan Arab dilambangkan dengan huruf. Dalam transliterasi itu sebagian dilambangkan dengan huruf, sebagian dilambangkan dengan tanda, dan sebagian lagi dilambangkan dengan huruf dan tanda sekaligus.

Di bawah ini daftar huruf Arab dan transliterasi dengan huruf latin.

Huruf Arab	Nama	Huruf Latin	Keterangan
ا	alif	tidak	tidak dilambangkan
ب	ba	B	Be
ت	Ta	T	Te
ث	Sa	š	es (dengan titik di atas)
ج	jim	J	Je
ح	ha	h	ha (dengan titik di bawah)
خ	kha	Kh	ka dan ha
د	dal	D	De
ذ	zal	Z	zet (dengan titik di atas)
ر	Ra	R	Er
ز	zai	Z	Zet
س	sin	S	Es
ش	syin	Sy	es dan ye



ص	sad	ṣ	es (dengan titik di bawah)
ض	dad	ḍ	de (dengan titik di bawah)
ط	Ta	ṭ	te (dengan titik di bawah)
ظ	za	ẓ	zet (dengan titik di bawah)
ع	‘ain	‘	koma terbalik (di atas)
ج	gain	G	Ge
ف	Fa	F	Ef
ق	qaf	Q	Qi
ك	kaf	K	Ka
ل	lam	L	El
م	mim	M	Em
ن	nun	N	En
و	wau	W	We
ه	ha	H	Ha
ء	hamzah	´	Apostrof
ي	ya	Y	Ye

2. Vokal

Vokal tunggal	Vokal	Vokal panjang
أ = a		أ = ā
إ = i	أِي = ai	إِي = ī
أ = u	أُو = au	أُو = ū

3. Ta Marbutah

Ta marbutah hidup dilambangkan dengan /t/

Contoh :

مرأة جميلة ditulis *mar'atun jamīlah*

Ta marbutah mati dilambangkan dengan /h/

Contoh :

فاطمة ditulis *fātimah*

4. Syaddad (*tasydid*, geminasi)

Tanda geminasi dilambangkan dengan huruf yang sama dengan huruf yang diberi tanda *syaddad* tersebut.

Contoh:



ربنا ditulis *rabbānā*

البرر ditulis *al-birr*

5. Kata sandang (artikel)

Kata sandang yang diikuti oleh “huruf syamsiyah” ditransliterasikan sesuai dengan bunyinya, yaitu bunyi /I/ diganti dengan huruf yang sama dengan huruf yang langsung mengikuti kata sandang itu.

Contoh:

الشمس ditulis *asy-syamsu*

الرجل ditulis *ar-rojulu*

السيدة ditulis *as-sayyidah*

Kata sandang yang diikuti oleh “huruf qomariyah” ditransliterasikan sesuai dengan bunyinya, yaitu bunyi /I/ diikuti terpisah dari kata yang mengikuti dan dihubungkan dengan tanda sempang.

Contoh:

القمر ditulis *al-qamar*

البديع ditulis *al-badi'*

الجلال ditulis *al-jalāl*

6. Huruf Hamzah

Hamzah yang berada di awal kata tidak ditransliterasikan. Akan tetapi, jika hamzah tersebut berada di tengah kata atau di akhir kata, huruf hamzah itu ditransliterasikan dengan apostrof / `/. Contoh:

أمرت ditulis *umirtu*

شيء ditulis *syai'un*



ABSTRAK

Bank mempunyai peran yang besar dalam kegiatan perekonomian dimana bank mempunyai fungsi utama sebagai media yang menghimpun dan menyalurkan dana masyarakat, oleh karena itu bank harus dapat menjaga kepercayaan masyarakat dengan menjamin tingkat likuiditas juga beroperasi secara efektif dan efisien untuk mencapai keuntungan yang tinggi. Penelitian ini bertujuan untuk menguji pengaruh *Capital Adequacy Ratio* (CAR), Beban Operasional Pendapatan Operasional (BOPO), *Non Performing Financing* (NPF) dan *Net Profit Margin* (NPM) terhadap Profitabilitas (ROA) pada Bank Umum Syariah di Indonesia Periode 2013-2016.

Populasi yang digunakan dalam penelitian ini adalah Bank Umum Syariah di Indonesia periode 2013-2016. Teknik pengambilan sampel yang digunakan dalam penelitian ini adalah teknik *purposive sampling* dengan sampel penelitian Bank Syariah Mandiri, Bank Muamalat dan Bank BRI Syariah periode 2013-2016. Teknik analisis yang digunakan adalah regresi linier berganda. Uji hipotesis menggunakan uji t untuk menguji koefisien regresi parsial, asumsi klasik yang meliputi uji *multikolonieritas*, uji normalitas data, uji *autokorelasi*, dan uji *heteroskedastisitas*

Dari hasil pengujian yang dilakukan peneliti ini diketahui secara simultan variabel independen CAR, BOPO, NPF dan NPM berpengaruh terhadap profitabilitas (ROA), hal ini dibuktikan dengan nilai F hitung 32,771 dengan nilai F table 2,600 atau F hitung > F tabel. Dari pengujian parsial diperoleh hasil bahwa nilai t_{hitung} CAR sebesar 0,068 dengan nilai t table sebesar 2,020 atau t hitung < t table sehingga CAR tidak berpengaruh terhadap ROA. Untuk BOPO diperoleh nilai t_{hitung} -5,347 atau t hitung > t table yang artinya BOPO berpengaruh negative signifikan terhadap ROA. Untuk NPF diperoleh nilai t_{hitung} -5,091 atau t hitung > t table artinya NPF berpengaruh negative signifikan terhadap ROA. Untuk NPM diperoleh nilai t_{hitung} 3,697 atau nilai t hitung > t table, artinya NPM berpengaruh signifikan terhadap ROA. Nilai Ajusted R Square sebesar 0, hal ini berarti 74,3% variasi ROA dapat dijelaskan oleh variasi dari keempat variabel independen CAR, BOPO, NPF dan NPM, sedang sisanya 25,7 % dijelaskan oleh variabel diluar model.

Kata kunci : *Capital Adequacy Ratio* (CAR), Beban Operasional Pendapatan Operasional (BOPO), *Non Performing Financing* (NPF) dan *Net Profit Margin* (NPM), Profitabilitas (ROA)



MOTTO

Bertransaksilah Dengan Syariah InsyaAllah Hidup Akan Barokah

(QS. Ar Ra'd 11)

Dan mohonkanlah pertolongan Allah dengan sabar dan sholat. Sungguh Allah beserta orang-orang yang sabar

(QS. Al-Baqarah 45)

Janganlah kamu merasa lemah dan jangan pula bersedih hati, sebab kamu paling tinggi derajatnya jika kamu orang yang beriman

Tak pernah ada kesuksesan tanpa kerja keras dan pengorbanan. Kesuksesan bukanlah seberapa besar yang dihasilkan tetapi kesuksesan adalah seberapa besar rasa syukur dari apa yang dihasilkan





DAFTAR ISI

	Halaman
HALAMAN JUDUL.....	i
HALAMAN PERNYATAAN	ii
NOTA PEMBIMBING	iii
HALAMAN PENGESAHAN.....	iv
KATA PENGANTAR	v
PEDOMAN TRANSLITERASI ARAB-LATIN.....	vii
ABSTRAK	x
HALAMAN PERSEMBAHAN	xi
HALAMAN MOTTO	xii
DAFTAR ISI.....	xiii
DAFTAR TABEL.....	xvi
DAFTAR GAMBAR	xvii
BAB I PENDAHULUAN.....	1
A.....	L
atar Belakang.....	1
B.....	R
umusan Masalah.....	7
C.....	T
ujuan Penelitian.....	7
D.....	K
egunaan Penelitian	8
E.....	S
istematika Pembahasan	9
BAB II KERANGKA TEORI.....	10
A.....	L
andasan Teori	10
1. Bank Syariah	10
2. Kinerja Keuangan Bank	13



3. Laporan Keuangan	15
4. Profitabilitas	16
5. Capital Adequacy Ratio (CAR)	18
6. Beban Operasional Pendapatan Oprasional (BOPO).....	21
7. Non Performing Financing (NPF)	22
8. Net Profit Margin (NPM).....	23
B.	T
injauan Pustaka.....	24
1.	P
enelitian yang dilakukan Dhika Rahma Dewi (2010).....	24
2.	P
enelitian yang dilakukan Wanindy Pamela (2010)	24
3.	P
enelitian yang dilakukan Suryani (2011)	25
4.	P
enelitian yang dilakukan Ahmad Buyung Nusantara (2009).....	25
5.	P
enelitian yang dilakukan Listioningsih (2014).....	26
6.	P
enelitian yang dilakukan M Nurfianto (2016).....	26
7.	P
enelitian yang dilakukan Edi Murtadlo (2015)	27
8.	P
enelitian yang dilakukan Naila Kamalia Nafsa (2016)	27
9.	P
enelitian yang dilakukan Diana Puspita Sari (2009).....	27
C.	K
erangka Berfikir	40
D.	H
ipotesis	44
BAB III METODE PENELITIAN.....	46
A.	J
enis Pendekatan Penelitian.....	46



B.	S
etting Penelitian	46
C.	V
ariabel Penelitian	46
1.	V
ariabel Dependen	46
2.	V
ariabel Independen	47
D.	P
opulasi, Sampel dan Teknik Pengambilan Sampel	49
1.	P
opulasi	49
2.	S
ampel	49
3.	T
eknik Pengambilan Sampel	49
E.	S
umber dan Metode Pengumpulan Data	50
1. Sumber Data	50
2. Metode Pengumpulan Data	51
F.	T
eknik Analisis Data	51
1. Uji Asumsi Klasik	51
2. Metode Analisis Regresi	55
3. Uji Signifikan	56
BAB IV Analisis Data Dan Pembahasan	61
A.	D
eskripsi Data	61
B.	S
tatistik Deskriptif	64
C.	U
uji Asumsi Klasik	66
1. Uji Normalitas Data	66
2. Uji Multikolinieritas	69



3. Uji Autokorelasi	71
4. Uji Heteroskedastisitas	72
D.	A
analisis Regresi	75
E.	U
uji Signifikan	76
1. Uji Hipotesis (Uji <i>t</i>).....	77
2. Uji Statistik F.....	79
3. Koefisien Determinasi (R^2)	79
F.	H
hasil Penelitian dan Pembahasan	81
1. Analisis CAR Terhadap Profitabilitas (ROA).....	81
2. Analisis BOPO Terhadap Profitabilitas (ROA)	81
3. Analisis NPF Terhadap Profitabilitas (ROA)	82
4. Analisis NPM Terhadap Profitabilitas (ROA)	83
5. Analisis CAR BOPO NPF dan NPM Terhadap ROA	83
BAB V PENUTUP	86
A.	K
kesimpulan	86
B.	K
batasan Penelitian	87
C.	S
saran	87
DAFTAR PUSTAKA	
LAMPIRAN	
DAFTAR RIWAYAT HIDUP	

DAFTAR TABEL




	Halaman
Tabel 1.1 Perkembangan <i>Asset Perbankan Syariah</i>	2
Tabel 2.1 Penelitian Terdahulu	29
Tabel 3.1 Variabel Penelitian	48
Tabel 4.1 Data Laporan Keuangan <i>Bank Umum Syariah</i>	62
Tabel 4.2 Statistik Descriptive	64
Tabel 4.3 Uji Normalitas K-S	68
Tabel 4.4 Uji Multikolinieritas	70
Tabel 4.5 Dasar Pengambilan Keputusan <i>Durbin Watson</i>	71
Tabel 4.6 Uji Autokorelasi	72
Tabel 4.7 Uji Glejser	74
Tabel 4.8 Hasil Analisis Regresi	75
Tabel 4.9 Hasil Perhitungan Regresi	77
Tabel 4.10 Hasil Perhitungan Regresi Simultan	79
Tabel 4.11 Koefisien Determinasi (R_2)	80



DAFTAR GAMBAR

	Halaman
Gambar 2.1 Kerangka Berfikir.....	43
Gambar 4.1 Hasil Uji Normalitas	66
Gambar 4.2 Normal P-P Plot of Regression	67
Gambar 4.3 Scatterplot.....	73





BAB I

PENDAHULUAN

A. Latar Belakang Masalah

Bank, dalam menjalankan aktivitasnya berfungsi sebagai lembaga intermediasi (*financial intermediary*) yaitu lembaga keuangan yang berfungsi sebagai perantara pihak yang kelebihan dana dengan pihak yang kekurangan dana.¹ Dalam Undang-Undang No. 7 Tahun 1992 tentang perbankan sebagaimana telah diubah dengan Undang-Undang No. 10 Tahun 1998 tertulis pula bahwa bank umum melaksanakan kegiatan usaha secara konvensional dan atau berdasarkan prinsip syariah (bank syariah). Perbedaan mendasar antara bank konvensional dan bank syariah adalah adanya larangan bunga dalam bank syariah sebagaimana sistem bunga yang dianut oleh bank konvensional.

Eksistensi perbankan syariah di Indonesia saat ini semakin meningkat sejak adanya Undang-Undang No. 21 Tahun 2008 Tentang Perbankan Syariah yang memberikan landasan operasi yang lebih jelas bagi bank syariah. Hal ini tampak dari perkembangan kelembagaan perbankan syariah yang semakin meningkat sejak dikeluarkannya Undang-Undang No. 7 Tahun 1992 tentang Perbankan, dimana pada tahun 1992, hanya ada satu Bank Umum Syariah yang beroperasi di Indonesia yaitu Bank Muamalat Indonesia dan sembilan Bank Pembiayaan Rakyat Syariah. Perkembangan kelembagaan bank syariah menunjukkan bahwa dilakukannya amandemen UU No. 7 tahun 1992 menjadi UU No. 10 tahun 1998

¹ Muhamad, *Manajemen Dana Bank Syariah* (Jakarta: Rajawali Pers, 2015), hlm. 107.

direspon positif oleh pelaku industri perbankan dengan adanya penambahan satu Bank Umum Syariah dan 1 Unit Usaha Syariah, serta 69 BPRS pada tahun 1999. Meningkat pada tahun 2010 sampai sekarang sudah mencapai dengan jumlah Bank Umum Syariah yang beroperasi menjadi 12, diikuti oleh 23 Unit Usaha Syariah, dan 150 BPRS.² Eksistensi bank syariah juga didorong oleh tingginya minat masyarakat untuk menempatkan dananya di bank syariah dikarenakan produk dana perbankan syariah memiliki daya tarik bagi deposan mengingat nisbah bagi hasil dan margin produk tersebut masih kompetitif dibanding bunga di bank konvensional. Selain itu, kinerja perbankan syariah menunjukkan peningkatan yang signifikan tercermin dari permodalan dan profitabilitas perbankan syariah yang semakin meningkat. Berikut adalah perkembangan total asset perbankan syariah selama empat tahun terakhir dari tahun 2013-2016 dapat dilihat dalam tabel berikut:

Tabel 1.1

**Perkembangan Asset Perbankan Syariah
Per Juni Tahun 2013-2016**

No	Tahun	Asset Perbankan Syariah
1.	2013	179 Triliun
2.	2014	228 Triliun
3.	2015	273 Triliun
4.	2016	306,23 Triliun

Sumber : Data Primer Bank Indonesia, 2016

Melihat perkembangan perbankan syariah yang terus meningkat setiap tahunnya, hal tersebut menunjukkan bahwa kinerja perbankan syariah di Indonesia semakin baik.

² www.bi.go.id



Profitabilitas digunakan untuk mengukur efektifitas manajemen berdasarkan hasil pengembalian yang dihasilkan dari pinjaman dan investasi. Berdasarkan penelitian yang hampir sama yang dilakukan oleh Defri (2012) dalam penelitiannya tentang Pengaruh CAR terhadap profitabilitas menyebutkan bahwa faktor-faktor yang mempengaruhi profitabilitas bank dapat bersumber dari berbagai kinerja profitabilitas yang ditunjukkan beberapa indicator. Rasio profitabilitas yang penting bagi bank adalah Return On Asset (ROA).³ Sedangkan dalam penelitian Ahmad Buyung Nusantara (2009) dalam penelitiannya mengenai Analisis pengaruh NPL, CAR, LDR dan BOPO terhadap Profitabilitas bank menyatakan bahwa ROA penting bagi bank karena ROA digunakan untuk mengukur efektivitas perusahaan di dalam menghasilkan keuntungan dengan memanfaatkan aktiva yang dimilikinya.⁴ Namun pada penelitian yang dilakukan oleh Listioningsih (2014) menunjukan bahwa CAR berpengaruh negative signifikan terhadap profitabilitas.⁵ Profitabilitas atau biasa disebut dengan ROA merupakan rasio sesudah laba sesudah pajak terhadap total asset. Semakin banyak ROA menunjukan kinerja perusahaan semakin baik, karena tingkat kembalian (return) semakin besar. Rasio-rasio keuangan yang mempengaruhi ROA adalah CAR, BOPO, NPF dan NPM.

³ Defri, Pengaruh Capital Adequacy Ratio (CAR), Likuiditas dan Efisiensi Ratio Operasional terhadap Profitabilitas Perusahaan Perbankan yang terdaftar di BEI, *Skripsi* (Padang:Universitas Negeri Padang,2012).hlm.3

⁴ Ahmad Buyung Nusantara, Analisis Pengaruh NPL, CAR, LDR, dan BOPO terhadap Profitabilitas Bank, *Skripsi* (Semarang: Universitas Diponegoro, 2009).hlm.14

⁵ Listioningsih, Pengaruh CAR,FDR,BOPO Terhadap Profitabilitas Pada PT Bank Syariah Mandiri (Periode 2007-2014), *Skripsi* (Pekalongan:STAIN Pekalongan,2014).hlm.15





Didalam suatu usaha modal merupakan salah satu faktor penting dalam rangka pengembangan usaha bisnis dan menampung resiko kerugian, semakin tinggi CAR maka semakin kuat kemampuan bank tersebut untuk menanggung resiko dari setiap kredit/aktiva produktif yang berisiko. Capital Adequacy Ratio (CAR) merupakan factor yang penting bagi bank dalam rangka pengembangan usaha dan menampung risiko kerugian.⁶ Jika nilai CAR tinggi (sesuai ketentuan BI 8%) berarti bank tersebut mampu membiayai operasi bank, keadaan yang menguntungkan bank tersebut akan memberikan kontribusi yang cukup besar bagi profitabilitas.⁷

Memaksimalkan profitabilitas serta nilai investasi dari para pemegang saham merupakan suatu faktor penting dalam efisiensi suatu bank. Menurut SE No. 7/10/DPNP tanggal 31 Maret 2005 rasio ini digunakan untuk mengukur tingkat efisiensi dan kemampuan bank dalam melakukan kegiatannya. BOPO merupakan rasio perbandingan antara biaya operasional dengan pendapatan operasional. Semakin rendah angka rasio BOPO, maka akan semakin baik kinerja manajemen suatu bank tersebut, sehingga mengakibatkan bank dalam menggunakan sumber daya yang ada di bank tersebut lebih efisien dan keuntungan yang diperoleh akan lebih besar. Secara matematis dirumuskan

⁶ Wanindy Pamel, Pengaruh CAR terhadap Profitabilitas pada Bank Terdaftar di Bursa Efek Indonesia, *Skripsi* (Pontianak: Universitas Tanjungpura, 2013), hlm.4.

⁷ Mudrajad Kuncoro dan Suhardjono, *Manajemen Perbankan: Teori dan Aplikasi* (Penerbit BPFE Yogyakarta: Yogyakarta, 2002). hlm. 573.

sebagai rasio antara biaya operasional terhadap pendapatan operasional dikali 100%.⁸

Rasio selanjutnya yang mempengaruhi profitabilitas adalah *Non Performing Financing* (NPF) merupakan rasio keuangan yang berkaitan dengan risiko kredit. *Non Performing Financing* adalah perbandingan antara total pembiayaan bermasalah dengan total pembiayaan yang di berikan kepada debitur. Rasio *Non Performing Financing* analog dengan *Non Performing Loan* pada bank konvensional. Karena pada bank syariah tidak mengenal adanya pinjaman namun menggunakan istilah pembiayaan. NPL mencerminkan risiko kredit, semakin kecil NPL semakin kecil pula risiko kredit yang ditanggung pihak bank.⁹

Selain rasio *Non Performing Financing* yang berpengaruh besar terhadap profitabilitas. *Net Profit margin* (NPM) juga berpengaruh terhadap naik turunnya nilai profitabilitas dimana *Net Profit Margin* merupakan perbandingan laba bersih dan penjualan. Semakin besar NPM maka kinerja perusahaan akan semakin produktif, sehingga akan meningkatkan kepercayaan investor untuk menanamkan modalnya pada perusahaan tersebut. Rasio ini menunjukkan berapa besar persentase laba bersih yang diperoleh setiap penjualan. Semakin besar rasio ini maka dianggap semakin baik kemampuan perusahaan untuk mendapatkan laba yang tinggi.

⁸ Saputri Sofyan Febby Heny, Pengaruh CAR,BOPO, NPL dan FDR Terhadap ROE Pada Bank Devisa, *Jurnal STESIA* (Surabaya: Sekolah Tinggi Ilmu Ekonomi Indonesia (STIESIA) Surabaya), Vol 5, Nomor 5, Mei 2016. Online. Tersedia <https://ejournal.stesia.ac.id/jirm/article/view/1553>. Diakses Tanggal 06 Januari 2017 Pukul 21:15

⁹ Edhi Satrio Wibowo, Muhammad Syaichu, Analisis Pengaruh Suku Bunga, Inflasi, CAR, BOPO, NPF Terhadap Profitabilitas Bank Syariah, *Diponegoro Journal Of Accounting* Vol .2 No.2 (Tahun:2013), hlm.4.





Berdasarkan data statistic perbankan Indonesia (SPI) yang diterbitkan oleh OJK, nilai NPF perbankan syariah mencapai 2,52% pada akhir tahun 2012. Kemudian, NPF tersebut meningkat menjadi 2,62% pada April 2013. Posisi NPF semakin meningkat pada akhir Desember 2015 hingga mencapai 4,33%. Selain NPF posisi ROA bank umum syariah (BUS) mencapai 0,46% pada akhir agustus 2015. Sementara itu data statistic perbankan syariah OJK tercatat, total laba tahun berjalan tahun 2013 dari BUS dan UUS mencapai Rp 3,28 triliun, menurun pada tahun 2014 dengan total laba sebesar 1,79 triliun. Kemudian pada tahun 2015 total laba perbankan syariah kembali naik dengan jumlah 2,6 triliun. Sedangkan untuk BOPO BUS di Tanah Air mencapai 97,30% pada Agustus 2015. Untuk asset total yang di miliki perbankan syariah pada juni 2015 sebesar 273,494 Triliun dengan pangsa pasar 4,61% dan meningkat pada juni 2016 dengan total asset sebesar 306,23 triliun tumbuh sebesar 11,97% dari tahun sebelumnya. Hal tersebut menunjukkan bahwa perbankan syariah di Indonesia mengalami perkembangan yang pesat dengan daya minat konsumen yang cukup tinggi.¹⁰

Berdasarkan uraian diatas, adanya hasil penelitian yang berbeda antara penelitian yang dilakukan oleh peneliti satu dengan yang lain, maka peneliti tertarik untuk mengambil judul penelitian tentang **“Pengaruh CAR, BOPO, NPF dan NPM Terhadap Profitabilitas Bank Umum Syariah di Indonesia (Periode 2013-2016)**

¹⁰ www.ojk.go.id

B. Rumusan Masalah

Berdasarkan uraian di atas perumusan masalah dalam penelitian ini antara lain sebagai berikut:

1. Apakah *Capital Adequacy Ratio* (CAR) berpengaruh terhadap profitabilitas Bank Umum Syariah di Indonesia Periode 2013-2016 ?
2. Apakah Beban Operasional terhadap pendapatan Operasional (BOPO) berpengaruh terhadap Profitabilitas pada Bank Umum Syariah di Indonesia Periode 2013-2016?
3. Apakah *Non Performing Finance* (NPF) berpengaruh terhadap Profitabilitas Bank Umum Syariah di Indonesia Periode 2013-2016 ?
4. Apakah *Net Profit Margin* (NPM) berpengaruh terhadap Profitabilitas Bank Umum Syariah di Indonesia Periode 2013-2016 ?
5. Apakah CAR, BOPO, NPF dan NPM berpengaruh secara parsial terhadap Profitabilitas Bank Umum Syariah di Indonesia Periode 2013-2016?

C. Tujuan Penelitian

Berdasarkan rumusan masalah seperti dikemukakan di depan penelitian ini bertujuan sebagai berikut:

1. Untuk mengetahui apakah ada pengaruh *Capital Adequacy Ratio* (CAR) terhadap profitabilitas pada Bank Umum Syariah di Indonesia periode 2013-2016.





2. Untuk mengetahui apakah ada pengaruh Beban Operasional terhadap Pendapatan Operasional (BOPO) terhadap Profitabilitas pada Bank Umum Syariah di Indonesia periode 2013-2016.
3. Untuk mengetahui apakah ada pengaruh *Non Performing Financing* (NPF) terhadap Profitabilitas Bank Umum Syariah di Indonesia periode 2013-2016.
4. Untuk mengetahui apakah ada pengaruh *Net Profit Margin* (NPM) terhadap Profitabilitas Bank Umum Syariah di Indonesia periode 2013-2016.
5. Untuk mengetahui apakah ada pengaruh CAR, BOPO, NPF dan NPM secara parsial terhadap Profitabilitas pada Bank Umum Syariah di Indonesia periode 2013-2016.

D. Kegunaan Penelitian

Kegunaan penelitian dapat dibagi dua kategori, antara lain:

1. Kegunaan teoritis Hasil penelitian ini diharapkan berguna sebagai referensi untuk penelitian yang berhubungan dengan profitabilitas (ROA) dalam bank syariah.
2. Kegunaan praktis Hasil penelitian diharapkan dapat dijadikan bahan pertimbangan dalam pengambilan keputusan investasi. Hasil penelitian dapat dijadikan dasar untuk merencanakan pengelolaan dana dalam rangka menjalankan fungsi intermediasinya.

E. Sistematika Pembahasan

Sistematika penulisan dibuat untuk memudahkan pemahaman dan memberi gambaran kepada pembaca tentang penelitian yang diuraikan oleh penulis.

BAB I : PENDAHULUAN

Bab satu berisi pendahuluan yang menjelaskan latar belakang masalah yang mendasari diadakannya penelitian, rumusan masalah, tujuan dan kegunaan penelitian, serta sistematika penulisan.

BAB II : TELAAH PUSTAKA

Bab dua berisi landasan teori, tinjauan pustaka yang menjelaskan tentang penelitian terdahulu, kerangka pemikiran teoritis dan hipotesis.

BAB III : METODE PENELITIAN

Bab tiga berisi metode penelitian yang terdiri dari variabel penelitian dan definisi operasional variabel, penentu populasi dan sampel, metode pengumpulan data, metode analisis data, analisis regresi berganda.

BAB IV : HASIL DAN ANALISIS

Bab empat berisi hasil dan pembahasan yang menjelaskan deskripsi objek penelitian, analisis data, dan interpretasi hasil.

BAB V : PENUTUP

Bab lima berisi penutup yang berisi kesimpulan dari hasil analisis pengaruh *Capital Adequacy Ratio* (CAR), *Beban Operasional Pendapatan Operasional* (BOPO), *Non Performing Financing* (NPF) dan *Net Profit Margin* terhadap Profitabilitas (ROA) pada Bank Syariah Mandiri, keterbatasan penelitian, dan saran yang berupa tindakan-tindakan yang sebaiknya dilakukan.



BAB V

PENUTUP

A. Kesimpulan

Berdasarkan hasil analisis penelitian mengenai analisis tingkat profitabilitas pada Bank Umum Syariah, yang di analisis dengan analisis regresi linier berganda maka dapat disimpulkan sebagai berikut.

1. *Capital Adequacy Ratio* (CAR) tidak berpengaruh terhadap Profitabilitas (ROA). Hal ini dibuktikan dengan hasil nilai t_{hitung} sebesar 0,068 dan nilai t_{table} 2,020 atau $t_{hitung} < t_{table}$.
2. Beban Operasional Pendapatan Operasional (BOPO) berpengaruh signifikan terhadap profitabilitas (ROA). Hal ini dibuktikan dengan hasil nilai t_{hitung} sebesar -5,347 dimana nilai $t_{hitung} > t_{table}$.
3. *Non Performing Financing* (NPF) berpengaruh terhadap profitabilitas (ROA). Hal tersebut dibuktikan dengan hasil nilai t_{hitung} sebesar -5,091 dimana nilai $t_{hitung} > t_{table}$.
4. *Net Profit Margin* (NPM) berpengaruh terhadap profitabilitas (ROA) hal tersebut dibuktikan dengan hasil nilai t_{hitung} sebesar 3,697 dimana nilai $t_{hitung} > t_{table}$.
5. Berdasarkan uji F CAR, BOPO, NPF dan NPM secara bersama – sama (simultan) mempunyai pengaruh terhadap profitabilitas (ROA) Bank Umum Syariah. Hal ini dibuktikan nilai F hitung $>$ F hitung.

B. Keterbatasan Penelitian

Keterbatasan dalam penelitian ini adalah sebagai berikut.


1. Keterbatasan dalam menggunakan variabel rasio keuangan yang diwakili oleh sebagian rasio keuangan yaitu CAR, BOPO, NPF, NPM dan ROA.
2. Keterbatasan dalam pengambilan sampel penelitian yaitu hanya PT. Bank Syariah Mandiri, PT Bank Muamalat dan PT Bank BRI Syariah.
3. Keterbatasan dalam periode pengamatan yang relatif pendek yaitu dari tahun 2013-2016 (4 tahun) laporan keuangan triwulan.

C. Saran

Dari kesimpulan yang telah diuraikan diatas, maka saran – saran yang dapat penulis ajukan dari penelitian yang telah dilakukan tersebut antara di antaranya.

Bagi manajemen Bank Umum Syariah agar lebih mengembangkan tingkat efisiensi kerjanya dengan meningkat nilai CAR dan NPM serta menurunkan nilai rasio BOPO dan rasio NPF agar nilai profitabilitas semakin meningkat.

Bagi peneliti selanjutnya lebih banyak menggunakan variabel – variabel lain dalam menghitung pertumbuhan laba perusahaan. Menambah penjabaran teori – teori yang mendukung penjelasan variabel – variabel penelitian. Dalam segi periodenya lebih di perpanjang tidak hanya 4 tahun dan menggunakan lebih dari tiga perusahaan sebagai perbandingan antara perusahaan satu dengan perusahaan yang lainnya.





D. Daftar Pustaka

- Antonio, M. Syafi'i. 2002. *Bank Syariah : Analisis Kekuatan, Peluang, Kelemahan dan Ancaman*. Yogyakarta : Ekonisia.
- April. Rahim, Rida dan Irpa, Yuma. 2008. "Analisis Efisien Operasional Terhadap Profitabilitas Pada Bank Umum Syariah dan Unit Syariah (Studi Kasus BSM dan BNI Syariah)". *Jurnal Bisnis & Manajemen* Vol. 4, N0. 3.
- Ardiyana, Marissa dan Muid, Dul. 2011. "Analisis Perbandingan Kinerja Keuangan Bank Syariah dan Bank Konvensional Sebelum, Selama, dan Sesudah Krisis Global Tahun 2008 dengan Menggunakan Metode CAMEL". Semarang : Undip. Tanggal Akses 9 Januari 2017 Pukul 19.00
- Arifin, Zaenul. 2002. *Dasar – Dasar Manajemen Bank Syariah*. Jakarta : Alfabeta.
- Arifin, Zaenul. 2005. *Dasar - Dasar Manajemen Bank Syariah*. Jakarta : Pustaka Alvabet.
- Aryani Desi. 2009. "Analisis Pengaruh CAR, FDR, BOPO, dan NPF terhadap Profitabilitas pada PT. Bank Muamalat Indonesia, Tbk (Januari: 2005- April: 2008)". Jakarta : UIN Syarif Hidayatullah Jakarta. Skripsi Online. Tanggal Akses 10 Desember 2016.
- Astuti, Dewi. 2004. *Manajemen Keuangan Perusahaan*. Jakarta : Ghalia Indonesia.



- Bank Indonesia. 2016. Perkembangan Perbankan Syariah. Online. Tersedia: <http://www.bi.go.id>. Tanggal Akses 02 Januari 2017 pukul 11:00. Bank BRI Syariah. Sejarah Kelembagaan. Online. Tersedia: <http://www.brisyariah.co.id>. Tanggal Akses 10 Desember pukul 20.00.
- Darmawi, Hermawan. 2012. *Manajemen Perbankan*. Jakarta : PT Bumi Aksara.
- Defri. 2012. "Pengaruh Capital Adequacy Ratio (CAR), Likuiditas dan Efisiensi Operasional Terhadap Profitabilitas Perusahaan Perbankan yang Terdaftar di BEI". Padang: Universitas Negeri Padang. Jurnal Manajemen. Volume 01, Nomor 01, September. Tanggal Akses 4 Januari Pukul 22:49.
- Dendawijaya, Lukman. 2005. *Manajemen Perbankan*. Bogor : Ghalia Indonesia.
- Dewi, Dhika Rahma. 2010. "Faktor-Faktor Yang Mempengaruhi Profitabilitas Bank Syariah Di Indonesia". Semarang : Universitas Diponegoro. Skripsi. Online. Tersedia. <http://eprints.undip.ac.id>. Tanggal Akses 16 Desember 2016 Pukul 10:38.
- Fahmi, Irham. 2011. *Analisis Laporan Keuangan*. Bandung : Alfabeta.
- Ghozali, Imam. 2011. *Aplikasi Analisis Multivariate dengan Program SPSS*. Semarang : Universitas Diponegoro.
- Hanafi, Mamduh. 2003. *Analisis Laporan Keuangan, Edisi Revisi, cet. Ke-1*. Yogyakarta : YKPN.



- Hanafi, M. Mamduh dan Halim, Abdul. 2007. *Analisis Laporan Keuangan*. Yogyakarta : Unit Penerbit dan Percetakan STIM YKPN.
- Harmono. 2011. *Manajemen Keuangan*. Jakarta : PT Bumi Aksara.
- Hasibuan, Melayu S.P. 2009. *Dasar-dasar Perbankan*. Jakarta : PT Bumi
- Henry. 2000. *Akuntansi Basis Pengambilan Keputusan Bisnis Jilid II*. Jakarta : Salemba Empat.
- Aksara. Ismawati, Dwi. 2009. "Pengaruh Financing to Deposit Ratio (FDR), Cash Ratio (CR), Capital Adequacy Ratio (CAR), Dan Dana Pihak Ketiga (DPK) Terhadap Tingkat Profitabilitas Pada PT. BANK Syariah Mandiri Periode 2006-2007". Yogyakarta : UIN Sunan Kalijaga. Skripsi. Online. Tersedia. <http://digilib.uin-suka.ac.id>. Tanggal Akses 05 Desember 2016 Pukul 21.30.
- Kasmir. 2012. *Analisis Laporan Keuangan*. Jakarta : Rajawali Pers.
- Kuncoro, Mudrajat. 2007. *Metode Kuantitatif*. Yogyakarta : (UPP) STIM YKPN.
- Kuncoro, Mudrajat. 2009. *Metode Riset Untuk Bisnis & Ekonomi*. Jakarta : Erlangga.
- Madura, Jeff (Thomson). 2007. *Pengantar Bisnis 2*. Jakarta : Salemba Empat.
- Manahan, P. Tampubolon. 2005. *Manajemen Keuangan (Finance Management)*. Bogor : Ghalia Indonesia.



Margaretha, Farah. 2007. *Manajemen Keuangan Bagi Industri Jasa*. Jakarta : Grasindo.

Marten, David Patriot Marten. 2013. "Pengaruh Kecukupan Modal dan Kualitas Aset terhadap Profitabilitas pada Bank Syariah Bukopin". Bandung : Universitas Pendidikan Indonesia. Skripsi Online. Tersedia. <http://perpustakaan.upi.edu>. Tanggal Akses Januari 2017 Pukul 16:15.

Muhammd. 2002. *Manajemen Bank Syariah*. Yogyakarta : (UPP) AMPYKPN.

Muhammad. 2004. *Manajemen Dana Bank Syariah*. Yogyakarta : Ekonisia. Muhammad. 2005. *Manajemen Bank Syari'ah*. Yogyakarta : (UPP) AMPKYKPN.

Muljono, Pudja Teguh. 1990. *Analisis Laporan Keuangan Untuk Perbankan*. Jakarta: Djambatan. Mulyadi. 2001. *Akuntansi Manajemen*. Yogyakarta : UPP STIE-YKPN.

Mutaher, Osmad. 2012. *Akuntansi Perbankan Syariah*. Yogyakarta : Graha Ilmu. Nusantara, Ahmad Buyung. 2009. "Analisis Pengaruh NPL, CAR, LDR, dan BOPO Terhadap Profitabilitas Bank". Semarang : Universitas Diponegoro. Skripsi. Online. Tersedia. <http://eprints.undip.ac.id>. Tanggal Akses 09 Desember 2014 pukul 00:42.

Pamela, Wanindy. 2013. "Pengaruh Capital Adequacy Ratio (CAR) Terhadap Profitabilitas pada Bank Terdaftar di Bursa Efek



- Indonesia”. Pontianak : Universitas Tanjungpura. Skripsi. <http://jurnal.untan.ac.id>. Tanggal Akses 04 Januari 2017. Pukul 23:43.
- Pramuka, Agus Bambang. 2010. “Faktor-faktor Yang Berpengaruh Terhadap Tingkat Profitabilitas Bank Umum Syariah”. Purwokerto : Unuversitas Jendral Sudirman Purwokerto, Jurnal Akuntansi Manajemen Bisnis dan Sektor Publik (JAMBSP), Vol. 7 No. 1- Oktober Pratiwi, Dhian Dayinta. 2012. “Pengaruh CAR, BOPO, dan FDR Terhadap Return On Asset (ROA) Bank Umum Syaria”. Semarang : Unuversitas Diponegoro. Skripsi. Online. Tersedia. <http://eprints.undip.ac.id>. Tanggal Akses 17 Desember 2016 Pukul 00:56.
- Prasanjaya, A.A Yogi Dan Ramantha,hh I Wayan. 2013. “*Ananlisis Pengaruh Rasio CAR, BOPO, LDR Dan Ukuran Perusahaan Terhadap Profitabilitas Bank Yang Terdaftar Di BEI*”. Bali : Universitas Udayana. E-Jurnal Akuntansai 4.1: 230-245, ISSN: 2302-8556. Tanggal Akses 24 Desember 2016 Pukul 15:32.
- Pratiwhi, YuriaCleopatra. 2008. “Faktor-faktor Yang Mempengaruhi Pertumbuhan Proporsi Aset Perbankan Syariah Di Indonesia”. Jurnal Akuntansi, Volume 5 Nomor 1,
- Rahma, Lyla Rahma dan Sampurno, R. Djoko. 201. “Analisis Faktor-faktor Yang Mempengaruhi Profitabilitas (ROA)”. Semarang : Universitas Diponegro. Skripsi. Online. Tersedia.



- <http://eprints.undip.ac.id>. Tanggal Akses 10 Desember 2016 Pukul 11:19.
- Restiyana. 2011. "Analisis Pengaruh CAR, NPL, BOPO, LDR, dan NIM terhadap Profitabilitas Perbankan (Studi pada bank umum Indonesia periode 2006-2010)". Semarang : Universitas Diponegoro. Skripsi. Online. Tersedia. <http://eprints.undip.ac.id>. Tanggal Akses 14 Desember 2016 Pukul 21:27.
- Rivai, Veithzal. 2007. *Bank Dan Financial Institution Management*. Jakarta: PT Raja Grafindo Persada.
- Sabir, Muh. Ali, Muhammad. Habbe, Hamid. 2012. "Pengaruh Rasio Kesehatan Bank terhadap Kinerja Keuangan pada Bank Umum Syariah dan Bank Konvensional di Indonesia". Makasar : Fakultas Ekonomi dan Bisnis Unhas Makasar. *Jurnal Analisis*. Vol. 1 No.1. ISSN : 2303-1001. Tanggal Akses 10 Desember 2016 Pukul 16.30.
- Sangadji, Etta Mamang dan Sopiah. 2010. *Metodologi Penelitian : Pendekatan Praktis dalam Penelitian*. Yogyakarta: CV ANDI OFFSET.
- Sinungan, Muchdarsyah. 2000. *Manajemen Dana Bank*. Jakarta : PT Bumi Aksara. Simamora,
- Sudarsono, Heri. 2005. *Bank & Lembaga Keuangan Syariah Deskripsi Dan Ilustrasi*. Yogyakarta : Ekonisia.
- Sultan, M. dan Siswanto, Ely. 2008. *Manajemen Bank (Konvensional & syariah)*. Malang : UIN-Malang Press.
- Surjawani, Wiratna V dan



Endrayatno, Poly. 2012. *Statistika Untuk Penelitian*. Yogyakarta : Graha Ilmu.

Suryani. 2011. "Analisis Pengaruh Financing to Deposit Ratio(FDR) Terhadap Profitabilitas Perbankan Syariah Di Indonesia". (Lhokseumawe : STAIN Malikussaleh Lhokseumawe). Walisongo, Volume 19, Nomor 1, Mei. Tanggal Akses 05 Januari 2017. Pukul 23.11.

Suyatno, Thomas. Dkk. 2007. *Kelembagaan Perbankan*. Jakarta : PT Gramedia Pustaka Utama.

Umar, Husein. 2009. *Metode Penelitian Untuk Skripsi dan Tesis Bisnis*. Jakarta : Rajawali Pers.

Wiyono, Slamet. 2005. *Cara Mudah Memahami Akuntansi Perbankan Syariah*. Jakarta : PT Grasindo.



DAFTAR RIWAYAT HIDUP

A. Identitas Diri

1. Nama Lengkap : Choirunisah
2. Tempat, Tanggal Lahir : Pekalongan, 15 desember 1994
3. Agama : Islam
4. Jenis Kelamin : Perempuan
5. Alamat : Ds. Bebel RT/RW 05/16 kec.
Wonokerto kab. Pekalongan

B. Identitas Orang Tua

1. Nama Ayah : Caryono
2. Nama Ibu : Ruminah
3. Pekerjaan Ayah : Pedagang
4. Pekerjaan Ibu : Pedagang
5. Agama : Islam
6. Alamat : Ds. Bebel RT/RW 05/16 kec.
Wonokerto kab. Pekalongan

C. Riwayat Pendidikan

1. SDN BEBEL 02 Wonokerto, Lulus Tahun 2007
2. SMP Islam FQ Wonokerto, Lulus Tahun 2010
3. SMK Ma'arif NU Tirto, Lulus Tahun 2013
4. IAIN Pekalongan, Jurusan Syariah, Prodi Ekonomi Syariah angkatan 2013

Demikian daftar riwayat hidup ini dibuat sebenar-benarnya untuk digunakan seperlunya

Pekalongan, 5 November 2017

Yang Menyatakan

CHOIRUNISAH
NIM: 2013313020

Laporan Keuangan PT Bank Syariah Mandiri

Laporan Laba Rugi Komprehensif

Periode: 1 Januari s.d. 31 Maret 2015 dan 2014

Kualitas Aktiva Produktif dan Informasi Lainnya

Per: 31 Maret 2015 dan 2014

Main financial statement table with columns for 2015, 2014, and descriptions of income and expenses. Includes sub-sections for 'Perhitungan Rasio Keuangan' and 'Sebagian Penghargaan Tahun 2014'.

Perhitungan Rasio Keuangan table showing various financial ratios for 2015 and 2014.

Sebagian Penghargaan Tahun 2014:

Awards section featuring logos and names of awarding organizations like 'The Best Islamic Bank in Indonesia 2014', 'Asiamoney Islamic Bank Award 2014', and 'Good Corporate Governance Award'.

Additional information including 'Catatan' (Notes), 'Perhitungan Rasio Keuangan' details, and 'Peringkat Syariah' (Sharia Rating) information.

mandiri syariah

Terdepan, Modern, Menenteramkan

LAPORAN KEUANGAN PT BANK SYARIAH MANDIRI

LAPORAN RASIO KEUANGAN (NERACA) TRIWULANAN
Per 31 Maret 2016 dan 31 Desember 2015

LAPORAN RASIO RENDAH PERAGALAN KEMUDIPADA LAJUR TRIWULANAN
Per 31 Maret 2016 dan 2015

LAPORAN KUALITAS ASET PRODUKTIF DAN INFORMASI LAINNYA TRIWULANAN
Per 31 Maret 2016 dan 2015

LAPORAN RASIO KEUANGAN (NERACA) TRIWULANAN Per 31 Maret 2016 dan 31 Desember 2015		
Dalam Ratusan Peratus		
Per 31 Maret 2016	Per 31 Desember 2015	
1. Rasio Likuiditas		
a. Rasio Likuiditas Primer	124,12	124,12
b. Rasio Likuiditas Sekunder	124,12	124,12
c. Rasio Likuiditas Tersier	124,12	124,12
d. Rasio Likuiditas Total	124,12	124,12
2. Rasio Solvabilitas		
a. Rasio Solvabilitas Primer	124,12	124,12
b. Rasio Solvabilitas Sekunder	124,12	124,12
c. Rasio Solvabilitas Tersier	124,12	124,12
d. Rasio Solvabilitas Total	124,12	124,12

LAPORAN RASIO RENDAH PERAGALAN KEMUDIPADA LAJUR TRIWULANAN Per 31 Maret 2016 dan 2015		
Dalam Ratusan Peratus		
Per 31 Maret 2016	Per 31 Desember 2015	
1. Rasio Rendah Peragalan		
a. Rasio Rendah Peragalan Primer	124,12	124,12
b. Rasio Rendah Peragalan Sekunder	124,12	124,12
c. Rasio Rendah Peragalan Tersier	124,12	124,12
d. Rasio Rendah Peragalan Total	124,12	124,12

LAPORAN KUALITAS ASET PRODUKTIF DAN INFORMASI LAINNYA TRIWULANAN Per 31 Maret 2016 dan 2015		
Dalam Ratusan Peratus		
Per 31 Maret 2016	Per 31 Desember 2015	
1. Kualitas Aset Produktif		
a. Kualitas Aset Produktif Primer	124,12	124,12
b. Kualitas Aset Produktif Sekunder	124,12	124,12
c. Kualitas Aset Produktif Tersier	124,12	124,12
d. Kualitas Aset Produktif Total	124,12	124,12

LAPORAN RASIO KEUANGAN Per 31 Maret 2016 dan 31 Desember 2015		
Dalam Ratusan Peratus		
Per 31 Maret 2016	Per 31 Desember 2015	
1. Rasio Likuiditas		
a. Rasio Likuiditas Primer	124,12	124,12
b. Rasio Likuiditas Sekunder	124,12	124,12
c. Rasio Likuiditas Tersier	124,12	124,12
d. Rasio Likuiditas Total	124,12	124,12

LAPORAN DISTRIBUSI BAGI HASIL TRIWULANAN Periode Bulan Maret 2016		
Dalam Ratusan Peratus		
Per 31 Maret 2016	Per 31 Desember 2015	
1. Distribusi Bagi Hasil		
a. Distribusi Bagi Hasil Primer	124,12	124,12
b. Distribusi Bagi Hasil Sekunder	124,12	124,12
c. Distribusi Bagi Hasil Tersier	124,12	124,12
d. Distribusi Bagi Hasil Total	124,12	124,12

PERUNTUKAN KEWAJIBAN PENYEDIAAN MODAL MINIMUM (PMM) TRIWULANAN Per 31 Maret 2016 dan 2015		
Dalam Ratusan Peratus		
Per 31 Maret 2016	Per 31 Desember 2015	
1. Peruntukan Kewajiban		
a. Peruntukan Kewajiban Primer	124,12	124,12
b. Peruntukan Kewajiban Sekunder	124,12	124,12
c. Peruntukan Kewajiban Tersier	124,12	124,12
d. Peruntukan Kewajiban Total	124,12	124,12

LAPORAN RASIO KEUANGAN DAN KONTRIKUSI TRIWULANAN Per 31 Maret 2016 dan 31 Desember 2015		
Dalam Ratusan Peratus		
Per 31 Maret 2016	Per 31 Desember 2015	
1. Rasio Keuangan dan Kontribusi		
a. Rasio Keuangan dan Kontribusi Primer	124,12	124,12
b. Rasio Keuangan dan Kontribusi Sekunder	124,12	124,12
c. Rasio Keuangan dan Kontribusi Tersier	124,12	124,12
d. Rasio Keuangan dan Kontribusi Total	124,12	124,12

LAPORAN TRANSAKSI SPOT/DAN FORWARD TRIWULANAN Per 31 Maret 2016		
Dalam Ratusan Peratus		
Per 31 Maret 2016	Per 31 Desember 2015	
1. Transaksi Spot/Forward		
a. Transaksi Spot/Forward Primer	124,12	124,12
b. Transaksi Spot/Forward Sekunder	124,12	124,12
c. Transaksi Spot/Forward Tersier	124,12	124,12
d. Transaksi Spot/Forward Total	124,12	124,12

CATATAN Per 31 Maret 2016 dan 2015		
Dalam Ratusan Peratus		
Per 31 Maret 2016	Per 31 Desember 2015	
1. Catatan Keuangan		
a. Catatan Keuangan Primer	124,12	124,12
b. Catatan Keuangan Sekunder	124,12	124,12
c. Catatan Keuangan Tersier	124,12	124,12
d. Catatan Keuangan Total	124,12	124,12

Sebagian Penghargaan Tahun 2015:

Salatiga, 14 Mei 2016
SE & D
Direktur

Agus Subianto
Direktur Utama

Perpustakaan IAIN Pekanbaru

Keuangan
Mandiri dan Perusahaan Induk

Perpustakaan IAIN Pekalongan

Relevansi Produk-produk dan Informasi Lainnya

Kategori	Periode											
	2011	2012	2013	2014	2015	2016	2017	2018	2019	2020	2021	2022
1. Produk
2. Informasi Lainnya

Laporan Posisi Keuangan (Laba dan Rugi) Perusahaan Induk

Kategori	2021				2020			
	Januari	Februari	Maret	Triwulan	Januari	Februari	Maret	Triwulan
A. Pendapatan
B. Biaya
C. Laba/Rugi

Laporan Posisi Keuangan (Laba dan Rugi) Perusahaan Induk

Kategori	2021				2020			
	Januari	Februari	Maret	Triwulan	Januari	Februari	Maret	Triwulan
A. Pendapatan
B. Biaya
C. Laba/Rugi

Laporan Posisi Keuangan (Aset dan Liabilitas)

Kategori	2021				2020			
	Januari	Februari	Maret	Triwulan	Januari	Februari	Maret	Triwulan
A. Aset
B. Liabilitas

Perubahan Ekuitas

Kategori	2021				2020			
	Januari	Februari	Maret	Triwulan	Januari	Februari	Maret	Triwulan
A. Ekuitas

Perubahan Saldo Anggaran

Kategori	2021				2020			
	Januari	Februari	Maret	Triwulan	Januari	Februari	Maret	Triwulan
A. Saldo Anggaran

Laporan Posisi Keuangan (Aset dan Liabilitas)

Kategori	2021				2020			
	Januari	Februari	Maret	Triwulan	Januari	Februari	Maret	Triwulan
A. Aset
B. Liabilitas

Laporan Posisi Keuangan (Aset dan Liabilitas)

Kategori	2021				2020			
	Januari	Februari	Maret	Triwulan	Januari	Februari	Maret	Triwulan
A. Aset
B. Liabilitas

Perjanjian

Disetujui dan Disahkan

Halaman

PT Bank Mandiri (Persero) Tbk. dan Anak-anak, PT Bank Syariah Mandiri.

[Signature]

[Signature]

Laporan Posisi Keuangan (Aset dan Liabilitas)

Kategori	2021				2020			
	Januari	Februari	Maret	Triwulan	Januari	Februari	Maret	Triwulan
A. Aset
B. Liabilitas

syariah mandiri | tlp (021) 5299 7755

Bank Syariah Mandiri

Sebagian selengkapnya pada tahun 2011-2012

mandiri syariah

www.syariahmandiri.id

Laporan Keuangan Syariah Mandiri dan Perusahaan Induk

Perusahaan Syariah AIN Pekalongan

Laporan Laba Rugi dan Saldo Awal

Berikut Atribus Positif dan Negatif, secara

Keterangan	2017		2016	
	Rp	USD	Rp	USD
Saldo Awal	0	0	0	0
Saldo Akhir	1.000.000	1.000	1.000.000	1.000
Saldo Awal	0	0	0	0
Saldo Akhir	1.000.000	1.000	1.000.000	1.000

Perubahan dan Saldo Akhir

Perubahan dan Saldo Akhir

Keterangan	2017		2016	
	Rp	USD	Rp	USD
Saldo Awal	0	0	0	0
Saldo Akhir	1.000.000	1.000	1.000.000	1.000

Perubahan dan Saldo Akhir

Perubahan dan Saldo Akhir

Keterangan	2017		2016	
	Rp	USD	Rp	USD
Saldo Awal	0	0	0	0
Saldo Akhir	1.000.000	1.000	1.000.000	1.000

Perubahan dan Saldo Akhir

Perubahan dan Saldo Akhir

Keterangan	2017		2016	
	Rp	USD	Rp	USD
Saldo Awal	0	0	0	0
Saldo Akhir	1.000.000	1.000	1.000.000	1.000

Perubahan dan Saldo Akhir

Perubahan dan Saldo Akhir

Laporan Laba Rugi Kompositif Perusahaan Induk

Laporan Laba Rugi Kompositif Perusahaan Induk

Keterangan	2017		2016	
	Rp	USD	Rp	USD
Saldo Awal	0	0	0	0
Saldo Akhir	1.000.000	1.000	1.000.000	1.000

Keterangan	2017		2016	
	Rp	USD	Rp	USD
Saldo Awal	0	0	0	0
Saldo Akhir	1.000.000	1.000	1.000.000	1.000

Laporan Laba Rugi Kompositif Perusahaan Induk

Laporan Laba Rugi Kompositif Perusahaan Induk

Keterangan	2017		2016	
	Rp	USD	Rp	USD
Saldo Awal	0	0	0	0
Saldo Akhir	1.000.000	1.000	1.000.000	1.000

Keterangan	2017		2016	
	Rp	USD	Rp	USD
Saldo Awal	0	0	0	0
Saldo Akhir	1.000.000	1.000	1.000.000	1.000

syariah mandiri | (021) 5299 7755

Lebit Adli, Mengetahui dan

Sebagian penghapusan pada tahun 2017-2012



PT Syariah Mandiri Tbk. Indonesia
www.syariahmundi.co.id

Keberhasilan
Syariah Mandiri
(SM)

Keberhasilan
Syariah Mandiri
(SM)

Keberhasilan
Syariah Mandiri
(SM)

Keberhasilan
Syariah Mandiri
(SM)

Keberhasilan
Syariah Mandiri
(SM)



Laporan Keuangan PT Bank Syariah Mandiri dan Perusahaan Induk

Perpustakaan IAIN Pekalongan

Laporan Laba Rugi Komprehensif PT Bank Syariah Mandiri Per 31 Desember 2014 dan 30 Juni 2014 dan 2013

Kategori Aktiva Profil dan Informasi Lainnya PT Bank Syariah Mandiri Per 31 Desember 2014 dan 30 Juni 2014 dan 2013

Laporan Posisi Keuangan Perusahaan Induk PT Bank Syariah Mandiri Per 31 Desember 2014 dan 30 Juni 2014 dan 2013

Laporan Laba Rugi Komprehensif Perusahaan Induk PT Bank Syariah Mandiri Per 31 Desember 2014 dan 30 Juni 2014 dan 2013

Laporan Laba Rugi Komprehensif PT Bank Syariah Mandiri Per 31 Desember 2014 dan 30 Juni 2014 dan 2013

Perhitungan Rasio Keuangan PT Bank Syariah Mandiri Per 31 Desember 2014 dan 30 Juni 2014 dan 2013

Laporan Perubahan Ekuitas Perusahaan Induk PT Bank Syariah Mandiri Per 31 Desember 2014 dan 30 Juni 2014 dan 2013

Laporan Laba Rugi Komprehensif Perusahaan Induk PT Bank Syariah Mandiri Per 31 Desember 2014 dan 30 Juni 2014 dan 2013

Laporan Laba Rugi Komprehensif PT Bank Syariah Mandiri Per 31 Desember 2014 dan 30 Juni 2014 dan 2013

Laporan Laba Rugi Komprehensif PT Bank Syariah Mandiri Per 31 Desember 2014 dan 30 Juni 2014 dan 2013

Laporan Laba Rugi Komprehensif PT Bank Syariah Mandiri Per 31 Desember 2014 dan 30 Juni 2014 dan 2013

Director, Achmad Sismudarta

KEUANGAN

Mandiri & Perusahaan Induk

Perpustakaan **AIN Pekalongan**



LAPORAN KEUANGAN KONSOLIDASI PERUSAHAAN MANDIRI SYARIAH		Per 31 Desember 2016	
LAPORAN LABA RUGI KONSOLIDASI PERUSAHAAN MANDIRI SYARIAH		Per 31 Desember 2016	
1. Pendapatan	1.1. Pendapatan Operasional	1.1. Pendapatan Operasional	1.1. Pendapatan Operasional
2. Biaya	2.1. Biaya Operasional	2.1. Biaya Operasional	2.1. Biaya Operasional
3. Keuntungan Operasional	3.1. Keuntungan Operasional	3.1. Keuntungan Operasional	3.1. Keuntungan Operasional
4. Keuntungan Sebelum Pajak	4.1. Keuntungan Sebelum Pajak	4.1. Keuntungan Sebelum Pajak	4.1. Keuntungan Sebelum Pajak
5. Keuntungan Setelah Pajak	5.1. Keuntungan Setelah Pajak	5.1. Keuntungan Setelah Pajak	5.1. Keuntungan Setelah Pajak
6. Laba Bersih	6.1. Laba Bersih	6.1. Laba Bersih	6.1. Laba Bersih
7. Laba Bersih Setelah Pajak	7.1. Laba Bersih Setelah Pajak	7.1. Laba Bersih Setelah Pajak	7.1. Laba Bersih Setelah Pajak
8. Laba Bersih Setelah Pajak Setelah Pajak	8.1. Laba Bersih Setelah Pajak Setelah Pajak	8.1. Laba Bersih Setelah Pajak Setelah Pajak	8.1. Laba Bersih Setelah Pajak Setelah Pajak
9. Laba Bersih Setelah Pajak Setelah Pajak Setelah Pajak	9.1. Laba Bersih Setelah Pajak Setelah Pajak Setelah Pajak	9.1. Laba Bersih Setelah Pajak Setelah Pajak Setelah Pajak	9.1. Laba Bersih Setelah Pajak Setelah Pajak Setelah Pajak
10. Laba Bersih Setelah Pajak Setelah Pajak Setelah Pajak Setelah Pajak	10.1. Laba Bersih Setelah Pajak Setelah Pajak Setelah Pajak Setelah Pajak	10.1. Laba Bersih Setelah Pajak Setelah Pajak Setelah Pajak Setelah Pajak	10.1. Laba Bersih Setelah Pajak Setelah Pajak Setelah Pajak Setelah Pajak



LAPORAN KEUANGAN KONSOLIDASI PERUSAHAAN MANDIRI SYARIAH		Per 31 Desember 2016	
LAPORAN LABA RUGI KONSOLIDASI PERUSAHAAN MANDIRI SYARIAH		Per 31 Desember 2016	
1. Pendapatan	1.1. Pendapatan Operasional	1.1. Pendapatan Operasional	1.1. Pendapatan Operasional
2. Biaya	2.1. Biaya Operasional	2.1. Biaya Operasional	2.1. Biaya Operasional
3. Keuntungan Operasional	3.1. Keuntungan Operasional	3.1. Keuntungan Operasional	3.1. Keuntungan Operasional
4. Keuntungan Sebelum Pajak	4.1. Keuntungan Sebelum Pajak	4.1. Keuntungan Sebelum Pajak	4.1. Keuntungan Sebelum Pajak
5. Keuntungan Setelah Pajak	5.1. Keuntungan Setelah Pajak	5.1. Keuntungan Setelah Pajak	5.1. Keuntungan Setelah Pajak
6. Laba Bersih	6.1. Laba Bersih	6.1. Laba Bersih	6.1. Laba Bersih
7. Laba Bersih Setelah Pajak	7.1. Laba Bersih Setelah Pajak	7.1. Laba Bersih Setelah Pajak	7.1. Laba Bersih Setelah Pajak
8. Laba Bersih Setelah Pajak Setelah Pajak	8.1. Laba Bersih Setelah Pajak Setelah Pajak	8.1. Laba Bersih Setelah Pajak Setelah Pajak	8.1. Laba Bersih Setelah Pajak Setelah Pajak
9. Laba Bersih Setelah Pajak Setelah Pajak Setelah Pajak	9.1. Laba Bersih Setelah Pajak Setelah Pajak Setelah Pajak	9.1. Laba Bersih Setelah Pajak Setelah Pajak Setelah Pajak	9.1. Laba Bersih Setelah Pajak Setelah Pajak Setelah Pajak
10. Laba Bersih Setelah Pajak Setelah Pajak Setelah Pajak Setelah Pajak	10.1. Laba Bersih Setelah Pajak Setelah Pajak Setelah Pajak Setelah Pajak	10.1. Laba Bersih Setelah Pajak Setelah Pajak Setelah Pajak Setelah Pajak	10.1. Laba Bersih Setelah Pajak Setelah Pajak Setelah Pajak Setelah Pajak

Sebagian Penghargaan Tahun 2016:



Atas nama Direktur Utama
Riza Indira
Direktur Utama


Atas nama Direktur
Riza Indira
Direktur

Laporan Keuangan PT Bank Syariah Mandiri dan Perusahaan Induk

PT Bank Syariah Mandiri (BSM) telah menerima berbagai penghargaan internasional dan nasional antara lain, 3072 juta.

The Most Trusted Companies

Indonesia's Most Trusted Companies 2012



Perusahaan Induk

Perusahaan Induk	2011	2010	2009	2008	2007	2006	2005	2004	2003	2002	2001	2000	1999	1998	1997	1996	1995	1994	1993	1992	1991	1990	1989	1988	1987	1986	1985	1984	1983	1982	1981	1980	
PT Bank Syariah Mandiri	100	100	100	100	100	100	100	100	100	100	100	100	100	100	100	100	100	100	100	100	100	100	100	100	100	100	100	100	100	100	100	100	100

Perusahaan Anak

Perusahaan Anak	2011	2010	2009	2008	2007	2006	2005	2004	2003	2002	2001	2000	1999	1998	1997	1996	1995	1994	1993	1992	1991	1990	1989	1988	1987	1986	1985	1984	1983	1982	1981	1980
PT Bank Syariah Mandiri	100	100	100	100	100	100	100	100	100	100	100	100	100	100	100	100	100	100	100	100	100	100	100	100	100	100	100	100	100	100	100	100

Perusahaan Induk

Perusahaan Induk	2011	2010	2009	2008	2007	2006	2005	2004	2003	2002	2001	2000	1999	1998	1997	1996	1995	1994	1993	1992	1991	1990	1989	1988	1987	1986	1985	1984	1983	1982	1981	1980
PT Bank Syariah Mandiri	100	100	100	100	100	100	100	100	100	100	100	100	100	100	100	100	100	100	100	100	100	100	100	100	100	100	100	100	100	100	100	100

Perusahaan Anak

Perusahaan Anak	2011	2010	2009	2008	2007	2006	2005	2004	2003	2002	2001	2000	1999	1998	1997	1996	1995	1994	1993	1992	1991	1990	1989	1988	1987	1986	1985	1984	1983	1982	1981	1980
PT Bank Syariah Mandiri	100	100	100	100	100	100	100	100	100	100	100	100	100	100	100	100	100	100	100	100	100	100	100	100	100	100	100	100	100	100	100	100




Perusahaan LAIN Pekalongan

an Keuangan PT Bank Syariah Mandiri dan Perusahaan Induk

Laporan Laba Rugi Komprehensif

Kontribusi Aktiva Produk dan Informal Lainnya

Uraian	2014	2013	2012	2011	2010
1. Pendapatan	1.1. Bunga	1.2. Komisi	1.3. Lain-lain	1.4. Pendapatan Operasional	1.5. Pendapatan Lain-lain
2. Biaya	2.1. Biaya Operasional	2.2. Biaya Lain-lain	2.3. Biaya Lain-lain	2.4. Biaya Lain-lain	2.5. Biaya Lain-lain
3. Laba/Rugi	3.1. Laba/Rugi	3.2. Laba/Rugi	3.3. Laba/Rugi	3.4. Laba/Rugi	3.5. Laba/Rugi

Laporan Posisi Keuangan

Perubahan Saldo Permodalan

Uraian	2014	2013	2012	2011	2010
1. Modal Disahkan	1.1. Modal Disahkan	1.2. Modal Disahkan	1.3. Modal Disahkan	1.4. Modal Disahkan	1.5. Modal Disahkan
2. Saldo Awal	2.1. Saldo Awal	2.2. Saldo Awal	2.3. Saldo Awal	2.4. Saldo Awal	2.5. Saldo Awal
3. Saldo Akhir	3.1. Saldo Akhir	3.2. Saldo Akhir	3.3. Saldo Akhir	3.4. Saldo Akhir	3.5. Saldo Akhir

Laporan Perubahan Ekuitas

Perubahan Saldo Permodalan

Uraian	2014	2013	2012	2011	2010
1. Modal Disahkan	1.1. Modal Disahkan	1.2. Modal Disahkan	1.3. Modal Disahkan	1.4. Modal Disahkan	1.5. Modal Disahkan
2. Saldo Awal	2.1. Saldo Awal	2.2. Saldo Awal	2.3. Saldo Awal	2.4. Saldo Awal	2.5. Saldo Awal
3. Saldo Akhir	3.1. Saldo Akhir	3.2. Saldo Akhir	3.3. Saldo Akhir	3.4. Saldo Akhir	3.5. Saldo Akhir

Laporan Laba Rugi Komprehensif

Perusahaan Induk

Uraian	2014	2013	2012	2011	2010
1. Pendapatan	1.1. Bunga	1.2. Komisi	1.3. Lain-lain	1.4. Pendapatan Operasional	1.5. Pendapatan Lain-lain
2. Biaya	2.1. Biaya Operasional	2.2. Biaya Lain-lain	2.3. Biaya Lain-lain	2.4. Biaya Lain-lain	2.5. Biaya Lain-lain
3. Laba/Rugi	3.1. Laba/Rugi	3.2. Laba/Rugi	3.3. Laba/Rugi	3.4. Laba/Rugi	3.5. Laba/Rugi

Laporan Posisi Keuangan

Perusahaan Induk

Uraian	2014	2013	2012	2011	2010
1. Modal Disahkan	1.1. Modal Disahkan	1.2. Modal Disahkan	1.3. Modal Disahkan	1.4. Modal Disahkan	1.5. Modal Disahkan
2. Saldo Awal	2.1. Saldo Awal	2.2. Saldo Awal	2.3. Saldo Awal	2.4. Saldo Awal	2.5. Saldo Awal
3. Saldo Akhir	3.1. Saldo Akhir	3.2. Saldo Akhir	3.3. Saldo Akhir	3.4. Saldo Akhir	3.5. Saldo Akhir

Laporan Perubahan Ekuitas

Perusahaan Induk

Uraian	2014	2013	2012	2011	2010
1. Modal Disahkan	1.1. Modal Disahkan	1.2. Modal Disahkan	1.3. Modal Disahkan	1.4. Modal Disahkan	1.5. Modal Disahkan
2. Saldo Awal	2.1. Saldo Awal	2.2. Saldo Awal	2.3. Saldo Awal	2.4. Saldo Awal	2.5. Saldo Awal
3. Saldo Akhir	3.1. Saldo Akhir	3.2. Saldo Akhir	3.3. Saldo Akhir	3.4. Saldo Akhir	3.5. Saldo Akhir

LAPORAN KEUANGAN PT. BANK MUAMALAT INDONESIA, Tbk.

KANTOR PUSAT : Gedung Arthasha Ji. Jend. Sudirman No. 2 Jakarta 10220. Telp. (021) 251 1414, 251 1451, 251 1479 Fax. (021) 251 1453, 251 3465 Website : www.bankmuamalat.co.id



LAPORAN POSISI KEUANGAN Per 31 Maret 2015, 31 Desember 2014 dan 31 Maret 2014 (Tidak Diaudit)

Table with columns: POSIS, 31 Maret 2015, 31 Desember 2014, 31 Maret 2014. Rows include Aktiva, Liabilitas, and Ekuitas.

PERHITUNGAN LABA/RUGI KOMPREHENSIF DAN SALDO LABA Periode yang berakhir pada 31 Maret 2015 dan 31 Maret 2014 (Tidak Diaudit)

Table with columns: POSIS, 2015, 2014. Rows include Pendapatan, Biaya, and Laba/Rugi Komprehensif.



LAPORAN SUMBER DAN PENGGUNAAN DANA QARDH Tanggal 31 Maret 2015 dan 2014 (Tidak Diaudit)

Table with columns: POSIS, 2015, 2014. Rows include Sumber Dana and Penggunaan Dana.

LAPORAN DISTRIBUSI RASMI HAJI Periode 31 Maret 2015

Table with columns: POSIS, 2015. Rows include Jumlah, Jumlah, and Persentase.

PERHITUNGAN KEWAJIBAN PENYEDIAAN MODAL BUNDO Tanggal 31 Maret 2015 dan 2014 (Tidak Diaudit)

Table with columns: POSIS, 2015, 2014. Rows include Modal, Obligasi, and other financial items.

PERHITUNGAN RASIO KEUANGAN Tanggal 31 Maret 2015 dan 2014 (Tidak Diaudit)

Table with columns: POSIS, 2015, 2014. Rows include Rasio Likuiditas, Rasio Solvabilitas, and Rasio Profitabilitas.

LAPORAN KOMITMEN DAN KONTINGENSI Tanggal 31 Maret 2015 dan 2014 (Tidak Diaudit)

Table with columns: POSIS, 2015, 2014. Rows include Komitmen and Kontingensi.

KUALITAS AKTIVA PROSIFIT Per 31 Maret 2015 dan 2014 (Tidak Diaudit)

Table with columns: POSIS, 2015, 2014. Rows include Kualitas Aktiva Prosifit and other metrics.

LAPORAN TRANSAKSI VALUTA AGING DAN DEWATUR Per 31 Maret 2015

Table with columns: POSIS, 2015, 2014. Rows include Transaksi Valuta Aning and Dewatur.

LAPORAN DANA INVESTASI TERPAKAI Per 31 Maret 2015 dan 2014 (Tidak Diaudit)

Table with columns: POSIS, 2015, 2014. Rows include Dana Investasi and other financial items.

Summary table with columns: PERHITUNGAN, PERINGKIS, PEMULU BAIK, and PERINGKIS. Includes various financial metrics and ratios.



LAPORAN KEUANGAN PT BANK MUAMALAT INDONESIA Tbk

KANTOR PUSAT : Gedung Arbakoka II, Jend. Sudirman No. 2 Jakarta 10220. Telp. (021) 251 1414, 251 1451, 251 1470 Fax. (021) 251 1433, 251 1465



Vertical text on the left side: 'Pernyataan IAIN Pekalongan' repeated multiple times.

LAPORAN LABA RUGI KOMPREHENSIF Per 1 Januari s.d 30 Juni 2015 dan 2014 (Tikad Diaudit)

Table showing comprehensive income statement with columns for 2015 and 2014, and rows for various income and expense categories.

LAPORAN SUMBER DAN PENYALURAN DANA KEADAAN TRIVULMANNAN Per 30 Juni 2015 dan 31 Desember 2014 (Tikad Diaudit)

Table showing source and distribution of funds with columns for 2015 and 2014, and rows for various fund categories.

LAPORAN KEHUTANAN ASET PROYEKSI DAN INFORMASI LAINNYA Per 30 Juni 2015 dan 30 Juni 2014 (Tikad Diaudit)

Table showing asset projection and other information with columns for 2015 and 2014, and rows for various asset categories.

Summary table for PERGURUS (Board of Directors) and PEMILIK BANK (Bank Owners) with columns for names and positions.



LAPORAN PEMERTAHAN KEWAJIBAN PERTERTAMAN BUNDAI MINIBUNDAI (PMB) Per 30 Juni 2015 dan 30 Juni 2014 (Tikad Diaudit)

Table showing PMB (Guarantee) with columns for 2015 and 2014, and rows for various PMB categories.

LAPORAN DISTRIBUSI BAGI HASIL Per 30 Juni 2015 (Tikad Diaudit)

Table showing distribution of dividends with columns for 2015 and 2014, and rows for various dividend categories.

LAPORAN RASIO KEUANGAN Per 30 Juni 2015 dan 30 Juni 2014 (Tikad Diaudit)

Table showing financial ratios with columns for 2015 and 2014, and rows for various ratio categories.

LAPORAN SUMBER DAN PENYALURAN DANA ZAKAT TRIVULMANNAN Per 30 Juni 2015 dan 31 Desember 2014

Table showing source and distribution of zakat funds with columns for 2015 and 2014, and rows for various zakat categories.

LAPORAN ARUS KAS Per 30 Juni 2015 dan 30 Juni 2014 (Tikad Diaudit)

Table showing cash flow with columns for 2015 and 2014, and rows for various cash flow categories.

ANALISIS RASIO KEHUTANAN PERMANEN Per 30 Juni 2015 dan 30 Juni 2014

Table showing permanent asset ratio analysis with columns for 2015 and 2014, and rows for various ratio categories.

LAPORAN TRANSAKSI SPOT DAN FORWARD TRIVULMANNAN Per 30 Juni 2015 (Tikad Diaudit)

Table showing spot and forward transaction with columns for 2015 and 2014, and rows for various transaction categories.

Signatures and dates at the bottom right of the report.

LAPORAN KEUANGAN PT BANK MUAMALAT INDONESIA Tbk

KANTOR PUSAT : Gedung Ardhoka 3, Jend. Sudirman No. 2 Jakarta 10220. Telp. (021) 621 1414, 221 1421, 221 1470 Fax. (021) 6423 221 1465



Jaringan Kantor : 84 Kantor Cabang, 273 Kantor Cabang Pembantu, 101 Kantor Kls, 3.542 Outlet Pos Drive (SOPR)

Perpustakaan IAIN Pekalongan

Perpustakaan IAIN Pekalongan

LAPORAN LABA RUGI KOMPREHENSIF Per 1 Januari s.d 30 September 2015 dan 2014 (Tabel Duas)

Table with columns: No, Post, 2015, 2014. Rows include Pendapatan, Biaya, and Laba Bersih.

LAPORAN PERTUNJUKAN KEWAJIBAN PENYEDIAAN MODAL MUDAH (KPMU) Per 30 September 2015 dan 30 September 2014 (Tabel Duas)

Table with columns: No, Keterangan, 2015, 2014. Rows include KPMU 1, 2, 3, 4, 5, 6, 7, 8, 9, 10, 11, 12, 13, 14, 15, 16, 17, 18, 19, 20, 21, 22, 23, 24, 25, 26, 27, 28, 29, 30, 31, 32, 33, 34, 35, 36, 37, 38, 39, 40, 41, 42, 43, 44, 45, 46, 47, 48, 49, 50, 51, 52, 53, 54, 55, 56, 57, 58, 59, 60, 61, 62, 63, 64, 65, 66, 67, 68, 69, 70, 71, 72, 73, 74, 75, 76, 77, 78, 79, 80, 81, 82, 83, 84, 85, 86, 87, 88, 89, 90, 91, 92, 93, 94, 95, 96, 97, 98, 99, 100.

LAPORAN RASIO KEWAJIBAN Per 30 September 2015 dan 30 September 2014 (Tabel Duas)

Table with columns: No, Rasio, 2015, 2014. Rows include Rasio 1, 2, 3, 4, 5, 6, 7, 8, 9, 10, 11, 12, 13, 14, 15, 16, 17, 18, 19, 20, 21, 22, 23, 24, 25, 26, 27, 28, 29, 30, 31, 32, 33, 34, 35, 36, 37, 38, 39, 40, 41, 42, 43, 44, 45, 46, 47, 48, 49, 50, 51, 52, 53, 54, 55, 56, 57, 58, 59, 60, 61, 62, 63, 64, 65, 66, 67, 68, 69, 70, 71, 72, 73, 74, 75, 76, 77, 78, 79, 80, 81, 82, 83, 84, 85, 86, 87, 88, 89, 90, 91, 92, 93, 94, 95, 96, 97, 98, 99, 100.

LAPORAN SUMBER DAN PENGGUNAAN DANA KEWAJIBAN TRULUMULAN Per 30 September 2015 dan 31 Desember 2014

Table with columns: No, Rincian, 2015, 2014. Rows include Sumber Dana, Penggunaan Dana, and Saldo Awal.

LAPORAN DISTRIBUSI BAGI HASIL Per 30 September 2015 (Tabel Duas)

Table with columns: No, Keterangan, 2015, 2014. Rows include Dividende, Bonus, and Saldo Awal.

LAPORAN SUMBER DAN PENGGUNAAN DANA ZAKAT TRULUMULAN Per 30 September 2015 dan 31 Desember 2014

Table with columns: No, Rincian, 2015, 2014. Rows include Sumber Dana, Penggunaan Dana, and Saldo Awal.

LAPORAN RASIO KAS Per 30 September 2015 dan 30 September 2014 (Tabel Duas)

Table with columns: No, Rasio, 2015, 2014. Rows include Rasio 1, 2, 3, 4, 5, 6, 7, 8, 9, 10, 11, 12, 13, 14, 15, 16, 17, 18, 19, 20, 21, 22, 23, 24, 25, 26, 27, 28, 29, 30, 31, 32, 33, 34, 35, 36, 37, 38, 39, 40, 41, 42, 43, 44, 45, 46, 47, 48, 49, 50, 51, 52, 53, 54, 55, 56, 57, 58, 59, 60, 61, 62, 63, 64, 65, 66, 67, 68, 69, 70, 71, 72, 73, 74, 75, 76, 77, 78, 79, 80, 81, 82, 83, 84, 85, 86, 87, 88, 89, 90, 91, 92, 93, 94, 95, 96, 97, 98, 99, 100.

LAPORAN GALIANG ASET PRODUK DAN INFORMASI LAINNYA Per 30 September 2015 dan 30 September 2014 (Tabel Duas)

Table with columns: No, Post, 2015, 2014. Rows include Galian, Aset Produk, and Informasi Lainnya.

LAPORAN TRANSAKSI SPOT DAN FORWARD TRULUMULAN Per 30 September 2015 (Tabel Duas)

Table with columns: No, Transaksi, 2015, 2014. Rows include Transaksi 1, 2, 3, 4, 5, 6, 7, 8, 9, 10, 11, 12, 13, 14, 15, 16, 17, 18, 19, 20, 21, 22, 23, 24, 25, 26, 27, 28, 29, 30, 31, 32, 33, 34, 35, 36, 37, 38, 39, 40, 41, 42, 43, 44, 45, 46, 47, 48, 49, 50, 51, 52, 53, 54, 55, 56, 57, 58, 59, 60, 61, 62, 63, 64, 65, 66, 67, 68, 69, 70, 71, 72, 73, 74, 75, 76, 77, 78, 79, 80, 81, 82, 83, 84, 85, 86, 87, 88, 89, 90, 91, 92, 93, 94, 95, 96, 97, 98, 99, 100.

PENGURUS

Table with columns: No, Nama, Jabatan. Rows include Ketua, Wakil Ketua, Anggota, and Komisaris.

PEMILIK BANK

Table with columns: No, Nama, Jumlah Saham, Persentase Saham. Rows include Pemilik 1, 2, 3, 4, 5, 6, 7, 8, 9, 10, 11, 12, 13, 14, 15, 16, 17, 18, 19, 20, 21, 22, 23, 24, 25, 26, 27, 28, 29, 30, 31, 32, 33, 34, 35, 36, 37, 38, 39, 40, 41, 42, 43, 44, 45, 46, 47, 48, 49, 50, 51, 52, 53, 54, 55, 56, 57, 58, 59, 60, 61, 62, 63, 64, 65, 66, 67, 68, 69, 70, 71, 72, 73, 74, 75, 76, 77, 78, 79, 80, 81, 82, 83, 84, 85, 86, 87, 88, 89, 90, 91, 92, 93, 94, 95, 96, 97, 98, 99, 100.

PT BANK MUAMALAT INDONESIA Tbk

Signature and stamp area for the financial report.



LAPORAN PT BANK MUAMALAT INDONESIA Tbk

LAPORAN LABA RUGI KOMPREHENSIF
Per 31 Desember 2016, dan Desember 2015 dan Per 31 Desember 2016, dan Desember 2015 dan Per 31 Desember 2016 dan Desember 2015 (dalam Rp)

LAPORAN KONTINEN DAN KONTINENSI
Per 31 Desember 2016, dan 30 Desember 2016 (dalam Rp) (dalam Angka)

LAPORAN RASIO KEHAMAAN
Per 31 Desember 2016, dan Desember 2015 dan Per 31 Desember 2016 dan Desember 2015

LAPORAN SUMBER DANA PROGRAM DANA RESERVA TRIVALSAMA
Per 31 Desember 2016, dan Desember 2015 dan Per 31 Desember 2016 dan Desember 2015

LAPORAN REALISASI ASET PROSIF DAN INFORMASI LAINNYA
Per 31 Desember 2016, dan Desember 2015 dan Per 31 Desember 2016 dan Desember 2015

LAPORAN GABUNG DAN PERUBAHAN DOKUMEN TERKAIT
Per 31 Desember 2016, dan Desember 2015 dan Per 31 Desember 2016 dan Desember 2015

CADANGAN PERSYARATAN KERUGIAN
Per 31 Desember 2016, dan Desember 2015 dan Per 31 Desember 2016 dan Desember 2015

KANTOR PRIBADI
Jl. Prof. Dr. Satrio No. 18, Puncung Bukit Setiabudi
Kecamatan Kuning Jaya, Jakarta Selatan
10112 Jakarta Selatan
www.bankmuamalat.com.id

LAPORAN PERUBAHAN RENDAH PERYARAN MODAL (RUMOD) (RUMOD)
Per 31 Desember 2016, dan Desember 2015 dan Per 31 Desember 2016 dan Desember 2015

LAPORAN DITRANSFER BAGI HASIL
Per 31 Desember 2016, dan Desember 2015 dan Per 31 Desember 2016 dan Desember 2015

LAPORAN TRANSAKSI SPOT DAN FORWARD TITULISAN
Per 31 Desember 2016, dan Desember 2015 dan Per 31 Desember 2016 dan Desember 2015

LAPORAN RASIO ASAS
Per 31 Desember 2016, dan Desember 2015 dan Per 31 Desember 2016 dan Desember 2015

LAPORAN GABUNG DAN PERUBAHAN DOKUMEN TERKAIT
Per 31 Desember 2016, dan Desember 2015 dan Per 31 Desember 2016 dan Desember 2015

PENGURUS
Dewan Pengarah: Prof. Dr. H. M. Hidayat, Prof. Dr. H. M. Hidayat, Prof. Dr. H. M. Hidayat

Perpustakaan IAIN Pekalongan



KEUANGAN PT BANK MUAMALAT INDONESIA Tbk

KANTOR PUSAT: Muamalat Tower 3, Fln. Dr. Seto Nov 18, Jakarta 12049



Perpustakaan IAIN Pekalongan

LAPORAN LABA RUGI KOMPREHENSIF Per 30 Juni 2016 dan 30 Juni 2015



LAPORAN PERTUNJUKAN KEWAJIBAN PENYEDIAAN MODAL KOMINGLOVA Per 30 Juni 2016 dan 30 Juni 2015



LAPORAN RASIO KEUANGAN Per 30 Juni 2016 dan 30 Juni 2015

LAPORAN SUMBER DAN PENYALIRAN DANA KEWAJIBAN ZAKAT TUNJILAN Per 30 Juni 2016 dan 31 Desember 2015

LAPORAN DISTRIBUSI BAGI HASIL Per 30 Juni 2016

LAPORAN RASIO YAS Per 30 Juni 2016 dan 30 Juni 2015

LAPORAN KUALITAS ASET PRODUKTIF DAN INFORMASI LAINNYA Per 30 Juni 2016 dan 30 Juni 2015

LAPORAN TRANSAKSI EPOT DAN FORWARD TUNJILAN Per 30 Juni 2016

LAPORAN TRANSAKSI EPOT DAN FORWARD TUNJILAN Per 30 Juni 2016

PENYUSUN and PEMILIK

PT. SENTRA MEDIA PARIMARA

PT. SENTRA MEDIA PARIMARA

PT. SENTRA MEDIA PARIMARA, Jl. Pahlawan 10, Pekalongan, Jawa Tengah 51212

Perpustakaan IAIN Pekalongan

LAPORAN KEUANGAN PT BANK MUAMALAT INDONESIA Tbk

KANTOR PUSAT :

Kusumadewi Tower 3, Prof. Dr. Satmo Kowir 28, Jakarta 12940
 Telp. (021) 8866 6882 Fax. (021) 8866 9091
 Website: www.bankmuamalat.co.id

Jaringan Kantor : 83 Kantor Cabang, 222 Kantor Cabang Pembantu, 82 Kantor Kas



BANK DEWASA

Perpustakaan IAIN Pekalongan

LAPORAN POSISI KEUANGAN

Per 30 September 2016 dan 31 Desember 2015

Posisi	30 Sept 2016	31 Des 2015
Aset	1.941.338	1.941.338
Liabilitas	1.941.338	1.941.338
Ekuitas	1.941.338	1.941.338

LAPORAN LABA RUGI KOMPREHENSIF

Per 1 Januari s.d 30 September 2016 dan 2015

Posisi	30 Sept 2016	31 Des 2015
1. Pendapatan Operasional	1.235.120	1.235.120
2. Biaya Operasional	(1.235.120)	(1.235.120)
3. Laba Operasional	0	0
4. Laba Sebelum Pajak	1.235.120	1.235.120
5. Pajak Penghasilan	(1.235.120)	(1.235.120)
6. Laba Bersih	0	0

LAPORAN PERSTRUKTURAN KEWAJIBAN PENYEDIAAN MODAL

Per 30 September 2016 dan 30 September 2015

Kategori	30 Sept 2016	30 Sept 2015
1. Modal	1.235.120	1.235.120
2. Utang	1.235.120	1.235.120
3. Laba Akumulasi	0	0

LAPORAN RASIO KEUANGAN

Per 30 September 2016 dan 30 September 2015

Rasio	30 Sept 2016	30 Sept 2015
1. Rasio Likuiditas	120%	120%
2. Rasio Solvabilitas	100%	100%
3. Rasio Profitabilitas	0%	0%

LAPORAN SUMBER DAN PENYALURAN DANA ZAKAT TRAWILAN

Per 30 September 2016 dan 31 Desember 2015

Posisi	30 Sept 2016	31 Des 2015
1. Sumber Dana Zakat	1.235.120	1.235.120
2. Penyaluran Dana Zakat	1.235.120	1.235.120

LAPORAN DISTRIBUSI BAGI HASIL

Per 30 September 2016

Kategori	30 Sept 2016
1. Bagi Hasil	1.235.120
2. Laba Akumulasi	0

LAPORAN KUALITAS ASET PRODUKTIF DAN INFORMASI LAINNYA

Per 30 September 2016 dan 30 September 2015

Posisi	30 Sept 2016	30 Sept 2015
1. Aset Produktif	1.235.120	1.235.120
2. Informasi Lainnya	0	0

LAPORAN TRANSAKSI SPOT DAN FORWARD TRAWILAN

Per 30 September 2016

Posisi	30 Sept 2016
1. Transaksi Spot	1.235.120
2. Transaksi Forward	0

LAPORAN KONTINGENSI

Per 30 September 2016 dan 31 Desember 2015

Posisi	30 Sept 2016	31 Des 2015
1. Kontingensi	1.235.120	1.235.120
2. Laba Akumulasi	0	0

LAPORAN PERENCANAAN

Per 30 September 2016 dan 30 September 2015

Posisi	30 Sept 2016	30 Sept 2015
1. Perencanaan	1.235.120	1.235.120
2. Laba Akumulasi	0	0

LAPORAN PERENCANAAN

Per 30 September 2016 dan 30 September 2015

Posisi	30 Sept 2016	30 Sept 2015
1. Perencanaan	1.235.120	1.235.120
2. Laba Akumulasi	0	0

LAPORAN PERENCANAAN

Per 30 September 2016 dan 30 September 2015

Posisi	30 Sept 2016	30 Sept 2015
1. Perencanaan	1.235.120	1.235.120
2. Laba Akumulasi	0	0

LAPORAN PERENCANAAN

Per 30 September 2016 dan 30 September 2015

Posisi	30 Sept 2016	30 Sept 2015
1. Perencanaan	1.235.120	1.235.120
2. Laba Akumulasi	0	0

LAPORAN PERENCANAAN

Per 30 September 2016 dan 30 September 2015

Posisi	30 Sept 2016	30 Sept 2015
1. Perencanaan	1.235.120	1.235.120
2. Laba Akumulasi	0	0

LAPORAN PERENCANAAN

Per 30 September 2016 dan 30 September 2015

Posisi	30 Sept 2016	30 Sept 2015
1. Perencanaan	1.235.120	1.235.120
2. Laba Akumulasi	0	0

LAPORAN PERENCANAAN

Per 30 September 2016 dan 30 September 2015

Posisi	30 Sept 2016	30 Sept 2015
1. Perencanaan	1.235.120	1.235.120
2. Laba Akumulasi	0	0

LAPORAN PERENCANAAN

Per 30 September 2016 dan 30 September 2015

Posisi	30 Sept 2016	30 Sept 2015
1. Perencanaan	1.235.120	1.235.120
2. Laba Akumulasi	0	0

LAPORAN PERENCANAAN

Per 30 September 2016 dan 30 September 2015

Posisi	30 Sept 2016	30 Sept 2015
1. Perencanaan	1.235.120	1.235.120
2. Laba Akumulasi	0	0

LAPORAN PERENCANAAN

Per 30 September 2016 dan 30 September 2015

Posisi	30 Sept 2016	30 Sept 2015
1. Perencanaan	1.235.120	1.235.120
2. Laba Akumulasi	0	0

LAPORAN PERENCANAAN

Per 30 September 2016 dan 30 September 2015

Posisi	30 Sept 2016	30 Sept 2015
1. Perencanaan	1.235.120	1.235.120
2. Laba Akumulasi	0	0

Prestasi kami untuk kebaikan bersama di masa depan



LAPORAN KEUANGAN PT BANK BRISYARIAH

Tanggal 31 Maret 2016 dan 31 Maret 2015

Perpustakaan IAIN Pekalongan



REKONSILIASI POSISI KEUANGAN

Periode: 31 Maret 2016 dan 31 Desember 2015 (Dalam Rupiah)

POS-POS	31 Mar 2016	31 Des 2015
Saldo Awal	24.270.000.000	24.270.000.000
Saldo Akhir	24.270.000.000	24.270.000.000

LAPORAN LABA-RUGI DAN PENGHASILAN KOMPREHENSIF LAINNYA

Periode: 31 Maret 2016 dan 31 Desember 2015 (Dalam Rupiah)

POS-POS	31 Mar 2016	31 Des 2015
1. Pendapatan Operasional	24.270.000.000	24.270.000.000
2. Biaya Operasional	(1.000.000.000)	(1.000.000.000)
3. Laba Operasional	23.270.000.000	23.270.000.000

KUALITAS ASET PRODUKTIF DAN INFORMASI LAINNYA

Tanggal 31 Maret 2016 dan 31 Maret 2015 (Dalam Rupiah)

POS-POS	31 Mar 2016	31 Mar 2015
1. Aset Produktif	15.570.000.000	15.570.000.000
2. Informasi Lainnya	16.800.000.000	16.800.000.000

PROYEKSI KEWAJIBAN PERKAWAN MENDALAM

Tanggal 31 Maret 2016 dan 31 Maret 2015 (Dalam Rupiah)

POS-POS	31 Mar 2016	31 Mar 2015
1. Kewajiban Perikatan	1.000.000.000	1.000.000.000
2. Kewajiban Lain-lain	2.000.000.000	2.000.000.000

LAPORAN KOMITMEN DAN KONTINGENSI

Tanggal 31 Maret 2016 dan 31 Desember 2015 (Dalam Rupiah)

POS-POS	31 Mar 2016	31 Des 2015
1. Komitmen	1.000.000.000	1.000.000.000
2. Kontingensi	2.000.000.000	2.000.000.000

CADANGAN PENYISIHAN KERUGIAN

Tanggal 31 Maret 2016 dan 31 Maret 2015 (Dalam Rupiah)

POS-POS	31 Mar 2016	31 Mar 2015
1. Cadangan Penyisihan Kerugian	1.000.000.000	1.000.000.000

LAPORAN SUMBER DAN PENGGUNAAN DANA KEBAJIKAN

Tanggal 31 Maret 2016 dan 31 Maret 2015 (Dalam Rupiah)

POS-POS	31 Mar 2016	31 Mar 2015
1. Sumber Dana	1.000.000.000	1.000.000.000
2. Penggunaan Dana	1.000.000.000	1.000.000.000

LAPORAN DISTRIBUSI BAGI HASIL

Periode: 31 Maret 2016 dan 31 Desember 2015 (Dalam Rupiah)

POS-POS	31 Mar 2016	31 Des 2015
1. Bagi Hasil	1.000.000.000	1.000.000.000

LAPORAN RASIO KEUANGAN

Tanggal 31 Maret 2016 dan 31 Maret 2015

RASIO	31 Mar 2016	31 Mar 2015
1. Rasio Likuiditas	100%	100%
2. Rasio Solvabilitas	100%	100%

LAPORAN PERUBAHAN DANA INVESTASI TERIKAT

Tanggal 31 Maret 2016 dan 31 Maret 2015 (Dalam Rupiah)

POS-POS	31 Mar 2016	31 Mar 2015
1. Dana Investasi Terikat	1.000.000.000	1.000.000.000

LAPORAN TRANSAKSI SPOT DAN FORWARD

Tanggal 31 Maret 2016 (Dalam Rupiah)

POS-POS	31 Mar 2016
1. Transaksi Spot	1.000.000.000
2. Transaksi Forward	1.000.000.000

LAPORAN SUMBER DAN PENGGUNAAN DANA ZAKAT

Tanggal 31 Maret 2016 dan 31 Maret 2015 (Dalam Rupiah)

POS-POS	31 Mar 2016	31 Mar 2015
1. Sumber Dana Zakat	1.000.000.000	1.000.000.000
2. Penggunaan Dana Zakat	1.000.000.000	1.000.000.000

PENGURUS BANK

31 Maret 2016

Posisi	Nama
Direktur Utama	[Nama]
Direktur Operasional	[Nama]



LAPORAN KEUANGAN PT BANK BRISYARIAH

Perpustakaan IAIN Pekalongan



Pekalongan

LAPORAN POSISI KEUANGAN

ASSETS	31 Desember 2014	31 Desember 2013
Saldo awal	1.000.000	1.000.000
Penjualan aset	(100.000)	(100.000)
Pembelian aset	100.000	100.000
Saldo akhir	1.000.000	1.000.000

LIABILITIES DAN KONTINGENSI

LIABILITIES	31 Desember 2014	31 Desember 2013
Saldo awal	1.000.000	1.000.000
Penjualan liabilitas	(100.000)	(100.000)
Pembelian liabilitas	100.000	100.000
Saldo akhir	1.000.000	1.000.000

LAPORAN LABA-RUGI KOMPREHENSIF

INCOME	31 Desember 2014	31 Desember 2013
Income from operations	100.000	100.000
Income from other sources	100.000	100.000
Income tax expense	(100.000)	(100.000)
Net income	100.000	100.000

PERHITUNGAN KEWajiban PENYEDIAAN MODAL MINIMUM

PERHITUNGAN	31 Desember 2014	31 Desember 2013
Capital adequacy ratio	100%	100%
Other financial ratios	100%	100%

KUALITAS ASET PRODUKTIF DAN INFORMASI LAINNYA

ASSET QUALITY	31 Desember 2014	31 Desember 2013
Non-performing assets	100.000	100.000
Provision for non-performing assets	100.000	100.000
Net non-performing assets	0	0

CADANGAN PENYISIHAN KERUGIAN

PROVISION FOR LOSS	31 Desember 2014	31 Desember 2013
Provision for credit losses	100.000	100.000
Provision for other losses	100.000	100.000

LAPORAN SUMBER DAN PENCUCIAN BANA KERAJAKAN

SOURCE AND CLEANING	31 Desember 2014	31 Desember 2013
Source of funds	100.000	100.000
Cleaning of funds	100.000	100.000

LAPORAN SUMBER DAN PENGISIAN BAKA ZAKAT

ZAKAT SOURCE AND FILLING	31 Desember 2014	31 Desember 2013
Zakat source	100.000	100.000
Zakat filling	100.000	100.000

LAPORAN INVENTARI TERBATAS

LIMITED INVENTORY	31 Desember 2014	31 Desember 2013
Limited inventory	100.000	100.000

TABEL PERHITUNGAN RASIO KEUANGAN

FINANCIAL RATIO	31 Desember 2014	31 Desember 2013
Capital adequacy ratio	100%	100%
Other financial ratios	100%	100%

LAPORAN TRANSAKSI SPOT DAN FORWARD

SPOT AND FORWARD TRANSACTION	31 Desember 2014	31 Desember 2013
Spot transaction	100.000	100.000
Forward transaction	100.000	100.000

PENGUSUR BANK

BANK DEPOSIT	31 Desember 2014	31 Desember 2013
Bank deposit	100.000	100.000

SIKAP MANAJEMEN

MANAGEMENT POSITION	31 Desember 2014	31 Desember 2013
Management position	100.000	100.000



Prestasi kami untuk kebaikan bersama di masa depan



LAPORAN KEUANGAN PT BANK BRISYARIAH

Tanggal 30 September 2016 dan 30 September 2015



Pernyataan Lain-lain Pelanggaran

LAPORAN POSISI KEUANGAN

Tanggal 30 September 2016 dan 30 September 2015
(Dalam Jutaan Rupiah)

POS-POS	30 Sep 2016	30 Sep 2015
Aset	1.813,97	1.764,54
Liabilitas	1.482,32	1.420,12
Ekuitas	331,65	344,42

LAPORAN LABA-RUGI DAN PERHUBUNGAN KOMPRANSIP LAINNYA

Periode 1 Januari s.d. 30 September 2016 & 2015
(Dalam Jutaan Rupiah)

POS-POS	30 Sep 2016	30 Sep 2015
1. Pendapatan Usaha	1.823,34	1.539,84
2. Biaya Usaha	(1.482,32)	(1.420,12)
3. Laba Bersih	341,02	119,72

KUALITAS ASET PRODUKTIF DAN INFORMASI LAINNYA

Tanggal 30 September 2016 dan 30 September 2015
(Dalam Jutaan Rupiah)

POS-POS	30 Sep 2016	30 Sep 2015
1. Aset Produktif	1.482,32	1.420,12
2. Informasi Lainnya	331,65	344,42

PERUBAHAN PENYERTAAN MODAL MINORITAS

Periode 1 Januari s.d. 30 September 2015
(Dalam Jutaan Rupiah)

POS-POS	30 Sep 2015	30 Sep 2014
1. Saldo Awal	100,00	100,00
2. Perubahan	200,00	100,00
3. Saldo Akhir	300,00	200,00

LAPORAN KOMITMEN DAN KONTINGENSI

Tanggal 30 September 2016 dan 30 September 2015
(Dalam Jutaan Rupiah)

POS-POS	30 Sep 2016	30 Sep 2015
1. Komitmen	100,00	100,00
2. Kontingensi	200,00	100,00

CADANGAN PENYISIRAN KERUGIAN

Tanggal 30 September 2016 dan 30 September 2015
(Dalam Jutaan Rupiah)

POS-POS	30 Sep 2016	30 Sep 2015
1. Cadangan	100,00	100,00
2. Penyisiran	200,00	100,00

LAPORAN SUMBER DAN PENYERAPAN BANA REKRESI

Tanggal 30 September 2016 dan 30 September 2015
(Dalam Jutaan Rupiah)

POS-POS	30 Sep 2016	30 Sep 2015
1. Sumber	100,00	100,00
2. Penyisiran	200,00	100,00

LAPORAN DISTRIBUSI BAGI HASIL

Periode 1 Januari s.d. 30 September 2016
(Dalam Jutaan Rupiah)

POS-POS	30 Sep 2016	30 Sep 2015
1. Laba Bersih	341,02	119,72
2. Pembagian	200,00	100,00

LAPORAN RASIO KEUANGAN

Tanggal 30 September 2016 dan 30 September 2015

RASIO	30 Sep 2016	30 Sep 2015
1. Rasio Likuiditas	100%	100%
2. Rasio Solvabilitas	100%	100%

LAPORAN PERUBAHAN DANA INVESTASI TERAKUT

Tanggal 30 September 2016 dan 30 September 2015
(Dalam Jutaan Rupiah)

POS-POS	30 Sep 2016	30 Sep 2015
1. Saldo Awal	100,00	100,00
2. Perubahan	200,00	100,00

LAPORAN TRANSAKSI SPOT DAN FORWARD

Tanggal 30 September 2016 dan 30 September 2015
(Dalam Jutaan Rupiah)

POS-POS	30 Sep 2016	30 Sep 2015
1. Transaksi Spot	100,00	100,00
2. Transaksi Forward	200,00	100,00

LAPORAN SUMBER DAN PENGGUNAAN BANA ZAKAT
Tanggal 30 September 2016 dan 30 September 2015
(Dalam Jutaan Rupiah)

POS-POS	30 Sep 2016	30 Sep 2015
1. Sumber	100,00	100,00
2. Penggunaan	200,00	100,00

BANK BRISYARIAH
Media Mas No. 2.4
Pusat

callBRIS 1500-789
www.BRISyariah.co.id

@BRISyariah
Bersama Wujudkan Harapan Bersama

Tabung Simpel
BRISyariah IB

Deposito
BRISyariah IB

Korpo
BRISyariah IB

KPR
BRISyariah IB

KPI
BRISyariah IB

Adiko
BRISyariah IB

Prestasi kami untuk kebaikan bersama di masa depan



LAPORAN KEUANGAN PT BANK BRISYARIAH

Per 31 Desember 2014 dan 2013

LAPORAN POSISI KEUANGAN			LAPORAN LABA-RUGI KOMPREHENSIF			KUALITAS ASET PRODUKTIF DAN INFORMASI LAINNYA		
Per 31 Desember 2014 dan 2013 (DuaBul)			Periode 1 Januari s.d. 31 Desember 2014 dan 2013 (DuaBul)			Per 31 Desember 2014 dan 2013 (DuaBul)		
(Dalam Jutaan Rupiah)			(Dalam Jutaan Rupiah)			(Dalam Jutaan Rupiah)		
2014	2013		2014	2013		2014	2013	
ASSET			PENDAPAT DAN BEBAN			ASSET PRODUKTIF		
A. Kas dan setara kas			1. Pendapatan			A. Tidak Produktif		
203,43	221,94		1.026,32	1.222,94		4.932,33	5.936,00	78,02
B. Pinjaman dan pembiayaan			2. Beban			B. Produktif		
1.038,58	973,72		(1.038,58)	(1.074,04)		4.932,33	5.936,00	14,02
C. Investasi			3. Lain-lain			C. Tidak Produktif		
1.402,41	1.112,08		1.038,58	1.074,04		1.402,41	1.112,08	14,02
D. Aset lainnya			4. Lain-lain			D. Produktif		
15,34	3,94		1.038,58	1.074,04		15,34	3,94	14,02
Total Aset			Keuntungan Bersih			Total Aset Produktif		
2.459,76	2.311,68		1.038,58	1.074,04		1.402,41	1.112,08	42,06
LIABILITIES			PERUBAHAN KEUANGAN			PERUBAHAN KEUANGAN		
A. Pinjaman dan pembiayaan			1. Saldo Awal			1. Saldo Awal		
1.038,58	973,72		1.038,58	1.074,04		1.038,58	1.074,04	1.038,58
B. Pinjaman dan pembiayaan			2. Laba Bersih			2. Laba Bersih		
1.402,41	1.112,08		1.038,58	1.074,04		1.402,41	1.112,08	1.402,41
C. Investasi			3. Saldo Akhir			3. Saldo Akhir		
15,34	3,94		1.038,58	1.074,04		15,34	3,94	15,34
Total Liabilities			Total Perubahan			Total Perubahan		
2.459,76	2.311,68		1.038,58	1.074,04		1.402,41	1.112,08	1.402,41

Perpustakaan IAIN Pekalongan



Perpustakaan IAIN Pekalongan

LAPORAN KEUANGAN PERUSAHAAN INDUK

LAPORAN POSISI KEUANGAN
Per 31 Desember 2014 dan 2013

POS - POS	Bank		Konsolidasian	
	31 Desember 2014	31 Desember 2013	31 Desember 2014	31 Desember 2013
22.188.565	18.911.436	27.969.167	19.171.778	
99.916.939	89.820.240	31.586.275	71.731.322	
27.963.241	14.711.994	22.028.024	16.611.863	
536	4.981	536	4.981	
58.069	1.690.997	138.242	1.074.826	
26.520.028	11.328.172	27.031.186	16.086.164	
43.139.662	78.783.335	45.428.157	80.021.866	
10.527.985	8.626.072	10.527.985	8.626.072	
19.884.271	14.420.783	19.884.271	14.420.783	
29.003.246	14.420.783	29.003.246	14.420.783	
5.503.769	3.679.664	5.503.769	3.679.664	
490.410.864	430.621.874	479.104.844	434.320.467	
2.407.978	2.379.256	251.573	222.853	
(15.785.241)	(15.072.399)	(15.886.145)	(15.171.779)	
11.055.885	8.385.591	11.983.301	8.617.641	
19.309.478	14.601.787	19.309.478	14.601.787	
10.006	4.528	10.006	4.528	
27.214	33.124	27.214	33.931	
442	728	442	728	
1.835.270	2.742.135	1.835.270	2.742.135	
8.088.240	6.648.885	8.516.374	7.023.656	
778.017.815	696.370.242	801.955.821	626.182.926	
89.075.577	78.016.732	89.430.267	78.666.064	
232.413.725	210.002.641	232.722.519	210.234.083	
278.915.070	198.245.998	283.457.544	201.585.766	
383.31	83.169	383.131	83.169	
8.697.273	3.282.529	9.365.837	4.208.035	
717.523	1.565.102	717.523	1.565.102	
16.456.781	15.456.701	16.456.781	15.456.701	
6.562.269	3.673.664	6.525.688	3.679.664	
8.307.303	6.021.133	8.257.990	6.021.133	
24.948.581	1.938.052	25.048.581	1.938.052	
42.08	9.007.837	34.943	51.500	
15.396.970	11.382.103	16.106.152	15.737.590	
680.887.927	527.590.326	704.217.592	546.855.584	
15.000.000	15.000.000	15.000.000	15.000.000	
(8.832.709)	(8.832.709)	(8.832.709)	(8.832.709)	
2.773.858	2.773.858	2.773.858	2.773.858	
3.022.685	3.022.685	3.022.685	3.022.685	
17.426.475	7.982.843	17.426.475	7.982.843	
68.789.017	38.390.543	69.058.958	38.138.231	
24.192.254	21.160.150	24.283.845	21.354.330	
97.209.088	78.869.916	97.568.471	79.183.871	
177.012	-	177.012	163.731	
97.209.088	78.869.916	97.737.429	79.327.429	
778.017.815	696.370.242	801.955.821	626.182.926	

Perpustakaan IAIN Pekalongan



PERUSAHAAN
FASILITAS SERBA MUDAH

GRATIS BIAYA
Administrasi
BULANAN
tabungan

GRATIS BIAYA
TARIK TUNAI
di mesin ATM BRI
Bersama,
dan Prima

GRATIS BIAYA
DEK SALDO
di mesin ATM BRI
Bersama,
dan Prima


PLUS
HADIAH
EMAS 2013
Peringatan

Kemudahan Transaksi Perbankan
Kini Dalam Genggaman Tangan



GRATIS Transfer 83
Online ke Bank

Download aplikasinya di 4 market online:



Rekor Muri Dunia untuk
BRISyariah
sebagai Bank Syariah Pertama
di Dunia yang Memiliki
Layanan Mobile Banking
di 4 Market Online

LAPORAN LABA RUGI KOMPREHENSIF

Periode yang Berakhir Pada Tanggal 31 Desember 2014 dan 2013

No.	POS - POS	Bank		Konsolidasian	
		31 Desember 2014	31 Desember 2013	31 Desember 2014	31 Desember 2013
PENDAPATAN DAN BEBAN OPERASIONAL					
A. Pendapatan dan Beban Bunga					
1.	Pendapatan Bunga	70.649.149	55.073.187	73.173.564	57.274.163
a.	Rupiah	1.966.669	2.777.459	1.996.737	2.734.027
b.	Valuta asing	-	-	-	-
2.	Beban Bunga	(1.156.580)	(14.223.081)	(2.487.948)	(14.380.763)
a.	Rupiah	(1.167.934)	(272.572)	(1.392.462)	(874.736)
b.	Valuta asing	(50.119.284)	(42.950.509)	(51.488.791)	(44.157.465)
B. Pendapatan dan Beban Operasional Selain Bunga					
Pendapatan Operasional Selain Bunga					
1.	Peningkatan nilai wajar aset keuangan	2.059	5.385	6.399	5.385
a.	Surat berharga	-	-	-	-
ii.	Kredit	-	-	-	-
iii.	Spot dan forward	138.364	-	138.364	-
iv.	Aset keuangan lainnya	-	-	-	-
b.	Penurunan nilai wajar liabilitas keuangan	-	-	-	-
c.	Keuntungan penjualan aset keuangan	112.499	77.657	12.575	82.300
i.	Kredit	-	-	-	-
ii.	Aset keuangan lainnya	-	-	-	-
d.	Keuntungan transaksi spot dan forward (realized)	95.904	(504.433)	99.017	(676.638)
e.	Keuntungan dari penyelesaian dengan agunty method	28.221	25.523	20.455	25.523
f.	Dividen	8.287	303	8.311	303
g.	Kam akuprovisee dan administrasi	6.068.243	4.859.590	6.107.051	4.939.485
h.	Pemilihan aset keuangan karena penurunan nilai	-	-	-	-
i.	Penurunan nilai	7.774.674	7.741.260	7.794.944	7.808.955
2.	Beban Operasional Selain Bunga	-	-	-	-
a.	Penurunan nilai wajar aset keuangan	-	-	-	-
ii.	Surat berharga	-	-	-	-
iii.	Kredit	-	-	-	-
iv.	Spot dan forward	-	-	-	-
v.	Aset keuangan lainnya	-	-	-	-
b.	Penurunan nilai wajar liabilitas keuangan	-	-	-	-
c.	Keuntungan penjualan aset keuangan	-	-	-	-
ii.	Surat berharga	-	-	-	-
iii.	Kredit	-	-	-	-
iv.	Aset keuangan lainnya	-	-	-	-
d.	Keuntungan transaksi spot dan forward (realized)	-	-	-	-
e.	Keuntungan penjualan nilai aset keuangan (impairment)	5.612.959	3.915.851	5.650.870	3.945.543
f.	Kredit	-	-	-	-
g.	Pembayaran syariah	-	-	-	-
h.	Aset keuangan lainnya	-	-	-	-
i.	Keuntungan nilai aset keuangan	39.448	(5.068)	39.448	(5.068)
j.	Keuntungan dari penyelesaian dengan agunty method	2.255	8.346	4.177	8.891
k.	Kom kompensasi dan administrasi	-	-	-	-
l.	Keuntungan penjualan nilai aset keuangan (non keuangan)	12.897.422	11.232.859	13.429.418	11.666.439
m.	Beban tenaga kerja	745.515	551.591	729.467	682.657
n.	Keuntungan penjualan aset keuangan	11.722.919	9.322.043	12.452.762	10.025.845
o.	Beban lainnya	(1.842.637)	(17.190.341)	(23.125.376)	(18.911.744)
p.	Keuntungan/(Rugi) Operasional Selain Bunga Bersih	28.275.337	25.364.852	28.364.615	24.202.921
LABA RUGI OPERASIONAL					
PENDAPATAN DAN BEBAN NON OPERASIONAL					
1.	Keuntungan/(kerugian) penjualan aset tetap dan inventaris	13.185	1.147.764	14.157	1.182.210
2.	Keuntungan/(kerugian) perubahan transaksi wali-to-asing	-	-	-	-
3.	Pendapatan (beban) non operasional lainnya	2.481.886	1.688.308	2.480.501	1.670.935
LABA RUGI NON OPERASIONAL					
LABA RUGI TAHUN BERHALA SEBELUM PAJAK					
		30.770.203	27.447.576	30.839.873	27.910.066
PAJAK PENGHASILAN					
a.	Taxation pajak tahun berjalan	6.238.213	6.717.465	6.262.909	6.238.541
b.	Pendapatan (beban) pajak tangguhan	134.741	330.267	342.173	377.191
LABA RUGI TAHUN BERHALA SETELAH PAJAK BERSIH					
		24.197.254	21.160.150	24.253.845	21.354.330
PENDAPATAN KOMPREHENSIF LAIN					
a.	Penyesuaian akibat perubahan laporan keuangan dalam mata uang asing	(25.615)	3.717	(25.615)	3.717
b.	Keuntungan/(kerugian) dari perubahan nilai aset keuangan dalam mata uang setempat	688.503	(1.870.632)	709.612	(1.956.478)
c.	Sajian efektif dari indung nilai arus kas	-	-	-	-
d.	Keuntungan/(kerugian) aset tetap	-	-	-	-
e.	Beban pendapatan komprehensif lain dari entitas asosiasi	-	-	-	-
f.	Keuntungan/(kerugian) aktuarial program manfaat pensiun	-	-	-	-
g.	Pajak penghasilan terkait dengan laba komprehensif lain	(172.25)	480.164	(177.650)	491.673
h.	Lainnya	-	-	-	-
Pendapatan komprehensif lain tahun berjalan - net pajak penghasilan terkait					
		(90.763)	(1.403.293)	506.154	(1.427.676)
TOTAL LABA KOMPREHENSIF TAHUN BERHALA					
		24.086.017	19.756.851	24.759.999	19.916.654
Labo yang dapat didistribusikan kepada					
PEMILIK					
		24.197.254	21.160.150	24.247.650	21.344.300
KEPUNYAHAN NON PENGHADALI					
		24.197.254	21.160.150	24.253.845	21.354.330
TOTAL LABA TAHUN BERHALA					
Total Laba Komprehensif yang dapat didistribusikan kepada:					
PEMILIK					
		24.086.017	19.756.851	24.744.791	19.916.654
KEPUNYAHAN NON PENGHADALI					
		24.086.017	19.756.851	24.759.999	19.916.654
TRANSFER LABA RUGI KE KANTOR PUSAT					
		6.348.045	5.556.285	-	-
DIVIDEN					
		988.87	857.76	982.67	865.22
LABA BERSIH PERUSAHAAN					

LAPORAN KOMITMEN DAN KONTINIENSI

Per 31 Desember 2014 dan 2013

No.	POS - POS	Bank		Konsolidasian	
		31 Desember 2014	31 Desember 2013	31 Desember 2014	31 Desember 2013
I. TAGIHAN KOMITMEN					
1. Fasilitas pinjaman yang belum ditarik					
a.	Rupiah	-	-	-	-
b.	Valuta asing	-	-	-	-
2. Posisi pembelian spot dan forward yang masih berjalan					
a.	Lainnya	4.235.957	7.113.885	4.235.957	7.113.885
II. KEWAJIBAN KOMITMEN					
1. Fasilitas kredit kepada nasabah yang belum ditarik					
a.	Committed	-	-	-	-
b.	Uncommitted	-	-	-	-
c.	Valuta asing	-	-	-	-
d.	Uncommitted	-	-	-	-
e.	Rupiah	32.950.168	24.429.785	33.069.232	24.569.745
f.	Valuta asing	7.754.174	14.814.065	17.754.114	14.814.065
h.	Lainnya	-	-	-	-
i.	Uncommitted	43.346.331	39.243.885	43.346.331	39.243.885
2. Fasilitas kredit kepada bank lain yang belum ditarik					
a.	Committed	-	-	-	-
b.	Rupiah	-	-	-	-
c.	Valuta asing	-	-	-	-
d.	Uncommitted	-	-	-	-
e.	Rupiah	-	-	-	-
f.	Valuta asing	-	-	-	-
3. Impeachment I/A yang masih berjalan					
a.	I/A bank rekanan	8.108.495	2.487.774	8.127.779	2.546.604
b.	I/A dalam negeri	1.073.807	1.058.853	1.081.760	1.079.887
c.	Posisi pembelian spot dan forward yang masih berjalan	4.760.774	8.360.990	4.760.774	8.360.990
d.	Lainnya	-	-	-	-
III. TAGIHAN KONTINIENSI					
Garis yang diterima					
a.	Rupiah	-	-	-	-
b.	Valuta asing	-	-	-	-
2. Pendapatan bunga dalam penyelesaian					
a.	Bunga kredit yang diuekani	6.719	37.676	35.817	38.703
b.	Bunga lainnya	-	-	-	-
3. Lainnya					
IV. KEWAJIBAN KONTINIENSI					
1. Garansi yang diberikan					
a.	Rupiah	5.735.203	5.704.614	5.809.740	5.770.709
b.	Valuta asing	2.941.295	10.117.351	2.950.585	9.171.779
2. Lainnya					



Prestasi kami untuk kebaikan bersama di masa depan



LAPORAN KEUANGAN PT BANK BRISYARIAH

Tanggal 31 Desember 2015 dan 31 Desember 2014

ASET
(Dalam Rupiah)

20,34 T
Desember 2014

24,23 T
Desember 2015

DANA PIHAK KETIGA
(Dalam Rupiah)

16,95 T
Desember 2014

20,15 T
Desember 2015

LABA BERSIH
(Dalam Rupiah)

2,82 M
Desember 2014

122,64 M
Desember 2015

LAPORAN POSISI KEUANGAN

Tanggal 31 Desember 2015 dan 31 Desember 2014
(Dalam Jumlah Rupiah)

POS-POS	31 Des 2015	31 Des 2014
Aset	24.230.000.000	20.340.000.000
Aset lancar	18.120.000.000	15.100.000.000
Aset tidak lancar	6.110.000.000	5.240.000.000
Liabilitas	18.500.000.000	16.200.000.000
Liabilitas lancar	12.300.000.000	10.500.000.000
Liabilitas tidak lancar	6.200.000.000	5.700.000.000
Ekuitas	5.730.000.000	4.140.000.000
Ekuitas pemilik	4.500.000.000	3.200.000.000
Cadangan	1.230.000.000	940.000.000

LAPORAN LABA-RUGI KOMPREHENSIF

Untuk Tahun Yang Berakhir Pada Tanggal 31 Desember 2015 dan 31 Desember 2014
(Dalam Jumlah Rupiah)

POS-POS	31 Des 2015	31 Des 2014
Pendapatan	1.200.000.000	1.100.000.000
Pendapatan bunga	800.000.000	750.000.000
Pendapatan komisi	200.000.000	180.000.000
Pendapatan lain-lain	200.000.000	170.000.000
Biaya	(800.000.000)	(750.000.000)
Biaya bunga	(500.000.000)	(450.000.000)
Biaya komisi	(100.000.000)	(90.000.000)
Biaya lain-lain	(200.000.000)	(210.000.000)
Keuntungan sebelum pajak	400.000.000	350.000.000
Pajak penghasilan	(100.000.000)	(90.000.000)
Keuntungan bersih	300.000.000	260.000.000

KUALITAS ASET PRODUKTIF DAN INFORMASI LAINNYA

Tanggal 31 Desember 2015 dan 31 Desember 2014
(Dalam Jumlah Rupiah)

POS-POS	31 Des 2015	31 Des 2014
Aset produktif	18.000.000.000	15.000.000.000
Aset produktif lancar	12.000.000.000	10.000.000.000
Aset produktif tidak lancar	6.000.000.000	5.000.000.000
Informasi lainnya	6.230.000.000	5.340.000.000
Informasi lancar	4.000.000.000	3.500.000.000
Informasi tidak lancar	2.230.000.000	1.840.000.000

LAPORAN PERUBAHAN EKUITAS

Tanggal 31 Desember 2015 dan 31 Desember 2014
(Dalam Jumlah Rupiah)

POS-POS	31 Des 2015	31 Des 2014
Ekuitas pemilik	4.500.000.000	3.200.000.000
Modal disetor	3.000.000.000	2.000.000.000
Cadangan	1.500.000.000	1.200.000.000
Cadangan	1.230.000.000	940.000.000
Cadangan umum	800.000.000	600.000.000
Cadangan khusus	430.000.000	340.000.000

LAPORAN PERUBAHAN FENOMENA BODAL MINERAL (KPM)

Tanggal 31 Desember 2015 dan 31 Desember 2014
(Dalam Jumlah Rupiah)

POS-POS	31 Des 2015	31 Des 2014
Saldo awal	1.000.000.000	1.000.000.000
Saldo akhir	1.000.000.000	1.000.000.000

CADANGAN PENYISIHAN KERUGIAN

Tanggal 31 Desember 2015 dan 31 Desember 2014
(Dalam Jumlah Rupiah)

POS-POS	31 Des 2015	31 Des 2014
Saldo awal	1.000.000.000	1.000.000.000
Saldo akhir	1.000.000.000	1.000.000.000

LAPORAN SUMBER DAN PENGGUNAAN DANA KEBAJIKAN

Tanggal 31 Desember 2015 dan 31 Desember 2014
(Dalam Jumlah Rupiah)

POS-POS	31 Des 2015	31 Des 2014
Saldo awal	1.000.000.000	1.000.000.000
Saldo akhir	1.000.000.000	1.000.000.000

LAPORAN SUMBER DAN PENGGUNAAN DANA ZAKAT

Tanggal 31 Desember 2015 dan 31 Desember 2014
(Dalam Jumlah Rupiah)

POS-POS	31 Des 2015	31 Des 2014
Saldo awal	1.000.000.000	1.000.000.000
Saldo akhir	1.000.000.000	1.000.000.000

LAPORAN PERUBAHAN DANA INVESTASI TERIKAT

Tanggal 31 Desember 2015 dan 31 Desember 2014 (Gedok Disial)
(Dalam Jumlah Rupiah)

POS-POS	31 Des 2015	31 Des 2014
Saldo awal	1.000.000.000	1.000.000.000
Saldo akhir	1.000.000.000	1.000.000.000

LAPORAN DISTRIBUSI BAGI HASIL

Untuk Tahun Yang Berakhir Pada Tanggal 31 Desember 2015 (Dalam Jumlah Rupiah)

POS-POS	31 Des 2015	31 Des 2014
Saldo awal	1.000.000.000	1.000.000.000
Saldo akhir	1.000.000.000	1.000.000.000

LAPORAN RASIO KEUANGAN

Tanggal 31 Desember 2015 dan 31 Desember 2014

RASIO	31 Des 2015	31 Des 2014
Rasio Likuiditas	120%	110%
Rasio Solvabilitas	110%	100%
Rasio Profitabilitas	15%	12%

LAPORAN TRANSAKSI SPOT DAN FORWARD

Tanggal 31 Desember 2015 dan 31 Desember 2014
(Dalam Jumlah Rupiah)

POS-POS	31 Des 2015	31 Des 2014
Saldo awal	1.000.000.000	1.000.000.000
Saldo akhir	1.000.000.000	1.000.000.000

LAPORAN KOMITMEN DAN KONTINGENSI

Tanggal 31 Desember 2015 dan 31 Desember 2014
(Dalam Jumlah Rupiah)

POS-POS	31 Des 2015	31 Des 2014
Saldo awal	1.000.000.000	1.000.000.000
Saldo akhir	1.000.000.000	1.000.000.000

SimPel IB

Deposito BRISyariah IB

Pembayaran Umrat BRISyariah IB

KPR Sejahtera BRISyariah IB

Unitas Besar-guru Emas BRISyariah IB

Tabungun Faedah BRISyariah IB

Garo BRISyariah IB

KPR BRISyariah IB

Mina BRISyariah IB

Perpustakaan IAIN Pekalongan

DAFTAR RIWAYAT HIDUP

A. Identitas Diri

1. Nama Lengkap : Choirunisah
2. Tempat, Tanggal Lahir : Pekalongan, 15 desember 1994
3. Agama : Islam
4. Jenis Kelamin : Perempuan
5. Alamat : Ds. Bebel RT/RW 05/16 kec.
Wonokerto kab. Pekalongan

B. Identitas Orang Tua

1. Nama Ayah : Caryono
2. Nama Ibu : Ruminah
3. Pekerjaan Ayah : Pedagang
4. Pekerjaan Ibu : Pedagang
5. Agama : Islam
6. Alamat : Ds. Bebel RT/RW 05/16 kec.
Wonokerto kab. Pekalongan

C. Riwayat Pendidikan

1. SDN BEBEL 02 Wonokerto, Lulus Tahun 2007
2. SMP Islam FQ Wonokerto, Lulus Tahun 2010
3. SMK Ma'arif NU Tirta, Lulus Tahun 2013
4. IAIN Pekalongan, Jurusan Syariah, Prodi Ekonomi Syariah angkatan 2013

Demikian daftar riwayat hidup ini dibuat sebenar-benarnya untuk digunakan seperlunya

Pekalongan, 5 November 2017

Yang Menyatakan



CHOIRUNISAH
NIM: 2013313020

