

Lampiran 1

Cover Buku *Al-Mumtaz Fi Ta'lim Al-Lughah Al-Arabiyyah Lil Aulad Jilid 1*



Tema 1


Salam dan Perkenalan (التَّحِيَّةُ وَالتَّعَارُفُ)

التَّحِيَّةُ وَالتَّعَارُفُ


الدَّرْسُ الْأَوَّلُ ٢

مَا اسْمُكَ؟

انظر واستمع وأعد



السَّلَامُ عَلَيْكُمْ وَرَحْمَةُ اللَّهِ وَبَرَكَاتُهُ
وَعَلَيْكُمْ السَّلَامُ وَرَحْمَةُ اللَّهِ وَبَرَكَاتُهُ
مَا اسْمُكَ؟
إِسْمِي عَلِيٌّ، وَمَا اسْمُكَ؟
إِسْمِي أَحْمَدُ



السَّلَامُ عَلَيْكُمْ وَرَحْمَةُ اللَّهِ وَبَرَكَاتُهُ
وَعَلَيْكُمْ السَّلَامُ وَرَحْمَةُ اللَّهِ وَبَرَكَاتُهُ
مَا اسْمُكَ؟
إِسْمِي فَاطِمَةٌ، وَمَا اسْمُكَ؟
إِسْمِي عَائِشَةُ

Latihan-latihan di Tema 1

التَّحِيَّةُ وَالتَّعَارُفُ

الدَّرْسُ الْأَوَّلُ

٦

التَّدرِيبَاتُ

انظر واستمع وأعد

١. صلِّ بَيْنَ الْجُمْلَتَيْنِ الْمُنَاسِبَتَيْنِ!

إِسْمِي عَلِيٌّ

كَيْفَ حَالُكَ؟

الْحَمْدُ لِلَّهِ أَنَا بِمَجِيْرٍ

مَا اسْمُكَ؟

وَعَلَيْكُمْ السَّلَامُ

مَا اسْمُكَ؟

إِسْمِي فَاطِمَةُ

السَّلَامُ عَلَيْكُمْ

٢. أَجِبْ عَنِ الْأَسْئَلَةِ الْآتِيَةِ!

١. السَّلَامُ عَلَيْكُمْ وَرَحْمَةُ اللَّهِ وَبَرَكَاتُهُ؟

٢. مَا اسْمُكَ / اسْمُكَ؟

٣. كَيْفَ حَالُكَ / حَالُكَ؟

٤. أَيْنَ تَسْكُنُ / تَسْكُنِينَ؟

٥. أَيْنَ تَدْرُسُ / تَدْرُسِينَ؟

٦. كَمْ عُمْرُكَ / عُمْرُكَ؟

٧. إِلَى اللَّقَاءِ


٣. تَقَدَّمْ إِلَى أَمَامِ الْفَصْلِ ثُمَّ تَبَادَلِ الْحِوَارَ مَعَ أَحَدِ زُمَلَائِكَ!

Tema 2

Bagian Tubuh (أعضاء الجسم)



مَا هَذِهِ؟



هَذِهِ أُذُنٌ



هَذِهِ عَيْنٌ



هَذِهِ يَدٌ



هَذِهِ رِجْلٌ

Latihan-latihan di Tema 3

الشمس

الجزء الثالث

٣٧

التدريبات

١. صل بين الصورة والكلمة!

كُرْسِيٌّ	
كِتَابٌ	
دَفْتَرٌ	
بَابٌ	
فَصْلٌ	

Decorative elements at the bottom include yellow circles and a yellow bar.

Tema 4


Angka (الأرقام)

الأرقام (١-٥)

الدرس الرابع ٣٦

الأرقام ١ (١-٥)

انظر واستمع وأعد

				
خَمْسَةٌ	أَرْبَعَةٌ	ثَلَاثَةٌ	إِثْنَانِ	وَاحِدٌ
				
رُمَّانٌ	طَمَاطِمٌ	جَنَّةٌ	وَالِدٌ	بَابٌ

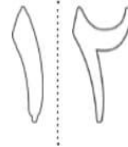
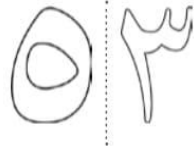
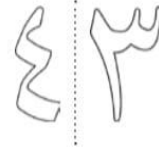
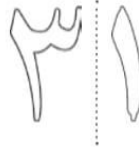
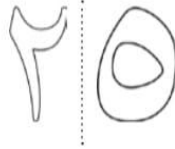
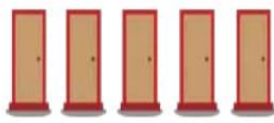
Latihan-latihan di Tema 4

التَّدرِيبَاتُ

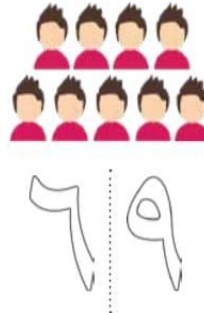
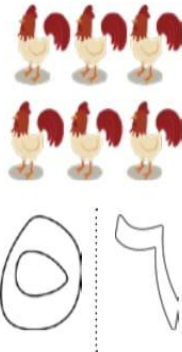
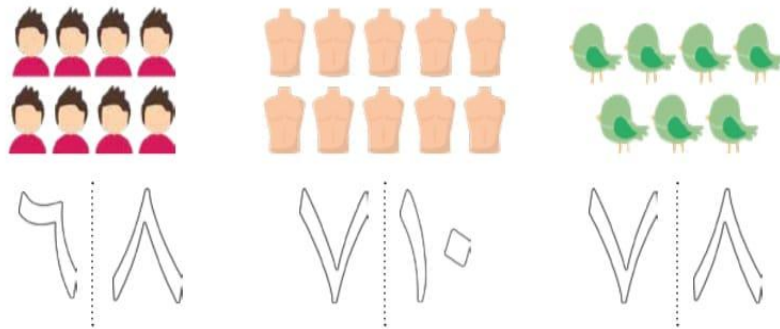
١. أَنْظِرْ وَقُلِ الرَّقْمَ الصَّحِيحَ!



٤. لَوْنُ الرَّقْمِ الصَّحِيحِ!



٤. لَوِّنِ الرَّقْمَ الصَّحِيحَ!



Tema 5









Transportasi (المواصلات)

المواصلات

الدرس السادس ٦٠

المواصلات

انظر واستمع وأعد

			
قَطَارٌ	سَيَّارَةٌ	جَوَّالَةٌ / دَرَّاجَةٌ نَارِيَّةٌ	دَرَّاجَةٌ
			
حَافِلَةٌ	سَفِينَةٌ	طَائِرَةٌ	شَاحِنَةٌ

أَهْذِهِ.....؟



أَهْذِهِ دَرَّاجَةٌ؟
نَعَمْ، هَذِهِ دَرَّاجَةٌ



أَهْذِهِ دَرَّاجَةٌ؟
لَا، هَذِهِ سَيَّارَةٌ



أَهْذِهِ شَاحِنَةٌ؟
نَعَمْ، هَذِهِ شَاحِنَةٌ



Tema 6

Keluarga (العائلة)

العائلة

الدروس السابع ٧٦

العائلة

انظر واستمع وأعد

```
graph TD; G1[جد] --- G2[جدة]; G3[جد] --- G4[جدة]; G1 --- P1[عم]; G1 --- P2[عمة]; G2 --- P3[أب]; G2 --- P4[أم]; G3 --- P5[خال]; G4 --- P6[خالة]; P1 --- C1[ابن العم / العم]; P1 --- C2[بنت العم / العم]; P2 --- C3[أخ]; P2 --- C4[أنا]; P3 --- C5[أخت]; P4 --- C6[ابن الخال / الخال]; P5 --- C7[بنت الخال / الخال]; P6 --- C8[بنت الخال / الخال];
```

Tema 7

Rumah (البيت)

البيت ١

الدروس الثامن ٩٠

البيت ١

انظر واستمع وأعد



عُرْفَةٌ



بَيْتٌ



مَطْبَخٌ



حَمَّامٌ

البيت ٣


انظر واستمع وأعد



مِصْبَاحٌ



سَاعَةٌ



جِدَارٌ




بِلَاطٌ



مُشَطٌّ



مِرَاةٌ



خِزَانَةٌ



مِرْوَحَةٌ



Tema 8

Buah (الفواكه)

الفواكه ١

الدرس الثاني عشر

١٤٠

الفواكه ١

انظر واستمع وأعد



عِنَبٌ



بُرْتُقَالٌ



تُفَاحٌ



نَارَجِيْلٌ



تَمْرٌ



رُمَّانٌ



الفواكه ٢

انظر واستمع وأعد



أَنَانَسٌ



بَابَايَا



بَطِيخٌ



فَرَاوِلَةٌ



مَوْزٌ



شَمَامٌ

مَاذَا تَأْكُلُ؟



مَاذَا تَأْكُلُ؟
أَكُلُ الْعِنَبَ



مَاذَا تَأْكُلُ؟
أَكُلُ الْبُرْتُقَالَ



مَاذَا تَأْكُلُ؟
أَكُلُ التَّفَاحَ

