



## Lampiran 1 Kuisisioner



**KUESIONER PENELITIAN  
PROGRAM STUDI EKONOMI SYARIAH  
FAKULTAS EKONOMI DAN BISNIS ISLAM  
UIN KH. ABDURRAHMAN WAHID PEKALONGAN**

Lampiran : 1

Hal : Permohonan Bantuan Pengisian Kuesioner Penelitian

Kepada Yth Saudara/i Di Tempat

Dengan Hormat,

Yang bertanda tangan di bawah ini :

Nama : Okta Dilla Suryani

NIM : 4120150

Prodi : Ekonomi Syariah Fakultas Ekonomi dan Bisnis Islam

Dengan ini, saya sedang menyusun proposal skripsi dalam menyelesaikan gelar S1 pada jurusan Ekonomi Syariah Fakultas Ekonomi dan Bisnis Islam UIN KH Abdurahman Wahid Pekalongan. Dengan penelitian skripsi untuk mengetahui **“PENGARUH KEADILAN DISTRIBUTIF DAN KEADILAN PROSEDURAL TERHADAP KEPUASAN KERJA KARYAWAN KSPPS BMT AN NAJAH PEKALONGAN”**. Maka dengan hormat saya meminta kesediaan saudara untuk mengisi kuesioner dengan jujur dan sebenarnya, hal ini diharapkan agar nantinya penelitian ini dapat benar-benar bermanfaat untuk bersama. Informasi yang saudara berikan hanya digunakan untuk kepentingan terbatas yakni guna menyelesaikan penelitian ini saja. Sehingga mengenai identitas saudara akan dijamin kerahasiaanya.

Demikian saya sampaikan terimakasih atas kesediaan saudara dalam mengisi kuesioner ini. Serta mohon maaf jika ada kalimat yang kurang dimengerti oleh saudara dalam penelitian ini.

Hormat Saya

**Okta Dilla Suryani**  
**NIM. 4120150**

## KUESIONER PENELITIAN

### PETUNJUK PENGISIAN KUESIONER !

1. Isilah daftar pertanyaan berikut dengan cara memberi tanda checklist (✓) atau tanda silang (X) pada salah satu jawaban yang tersedia sesuai dengan persepsi saudara, kolom kuesioner sebagai berikut :

Sangat Tidak Setuju (STS)	1	2	3	4	5	Sangat Setuju (SS)
---------------------------	---	---	---	---	---	--------------------

2. Apabila setuju dengan pernyataan kuesioner maka tandai checklist (✓) atau tanda silang (X) dengan angka yang semakin tinggi kekanan, semakin mendekati angka 5 maka semakin setuju terhadap pernyataan kuesioner.
3. Apabila tidak setuju dengan pernyataan kuesioner maka tandai checklist (✓) atau tanda silang (X) dengan angka yang semakin rendah ke kiri, semakin mendekati angka 1 maka semakin tidak setuju terhadap pernyataan kuesioner.
4. Jawaban Saudara akan dijaga kerahasiaannya dan hanya akan digunakan untuk penelitian ini.
5. Mohon kuesioner ini diisi dengan sejujurnya.
6. Bila dalam menjawab pertanyaan Saudara mengalami kesulitan, tanyakan langsung pada peneliti.
7. Terima kasih atas kesediaan saudara yang telah menjawab pertanyaan-pertanyaan ini dan jika telah selesai dalam mengisi jawaban mohon dikembalikan kepada kami

### A. Kuesioner Demografi

1. Nama : .....
2. Jenis Kelamin :  Laki-laki  
 Perempuan
3. Pendidikan Terakhir :  SD/ sederajat  
 SMP/ sederajat  
 SMA/ sederajat  
 Diploma  
 Sarjana
4. Usia :  < 20 tahun  
 20-30 tahun  
 30-40 tahun  
 > 40 tahun
5. Jabatan :
6. Lama Bekerja :  < 1 tahun  
 1-2 tahun  
 2-3 tahun  
 3-4 tahun  
 > 4 tahun (..... disebutkan)

### B. Kuesioner Keadilan Distributif

No	Pertanyaan	SS	S	N	TS	STS
1	Gaji yang saya terima sesuai dengan beban kerja saya.					
2	Gaji yang saya terima sama dengan karyawan lain.					
3	Tunjangan yang saya terima sesuai dengan kebutuhan.					

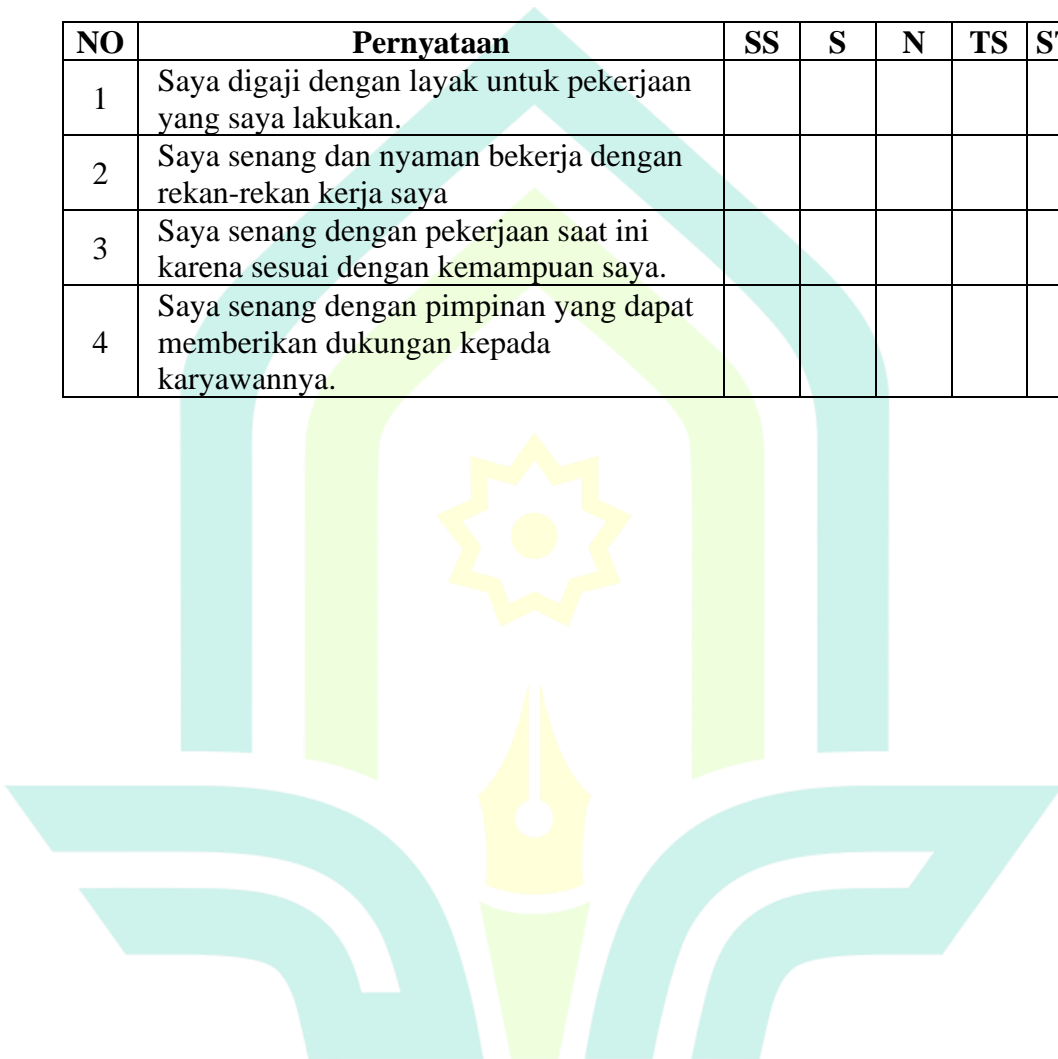
### C. Kuesioner Keadilan Prosedural

No	Pertanyaan	SS	S	N	TS	STS
1	Pimpinan memperlakukan karyawan dengan adil.					
2	Pimpinan tidak pernah membeda-bedakan karyawannya					
3	Pimpinan dalam membuat keputusan, terlebih dahulu mengumpulkan informasi yang akurat dan lengkap dengan melibatkan karyawan					
4	Pimpinan melibatkan karyawan sesuai kompetensinya dalam membuat keputusan.					

No	Pertanyaan	SS	S	N	TS	STS
5	Pimpinan memberi kesempatan karyawan untuk mengoreksi hasil keputusan.					
6	Pimpinan dalam membuat keputusan menggunakan norma dan etika yang berlaku.					

#### D. Kuesioner Kepuasan Kerja

NO	Pernyataan	SS	S	N	TS	STS
1	Saya digaji dengan layak untuk pekerjaan yang saya lakukan.					
2	Saya senang dan nyaman bekerja dengan rekan-rekan kerja saya					
3	Saya senang dengan pekerjaan saat ini karena sesuai dengan kemampuan saya.					
4	Saya senang dengan pimpinan yang dapat memberikan dukungan kepada karyawannya.					



**Lampiran 2: Data Responden**

No	Nama	Jenis Kelamin	Pendidikan Terakhir	Usia	Jabatan	Lama Bekerja
1	M. Masruri	Laki-laki	SMA/ sederajat	20-30 tahun	Marketing Representatif Officer	1-2 tahun
2	Maghfiroh	Perempuan	SMA/ sederajat	> 40 tahun	Operasional & Keuangan	> 4 tahun
3	Alkhigni Bi Maulana	Laki-laki	Sarjana	30-40 tahun	Kepala Cabang / Manager Marketing	> 4 tahun
4	Tanpa Nama	Laki-laki	Sarjana	30-40 tahun	Business Officer	> 4 tahun
5	Aju A	Perempuan	SMA/ sederajat	20-30 tahun	Business Officer	1-2 tahun
6	Novita Sari	Perempuan	SMA/ sederajat	20-30 tahun	Marketing Representatif Officer	2-3 tahun
7	Iffa	Perempuan	Sarjana	20-30 tahun	Marketing Representatif Officer	3-4 tahun
8	Efi S	Perempuan	SMA/ sederajat	20-30 tahun	Teller	> 4 tahun
9	M Faiz H	Laki-laki	Sarjana	30-40 tahun	Tidak disebut	> 4 tahun
10	Mrs. F	Perempuan	Diploma	20-30 tahun	Marketing Representatif Officer	> 4 tahun
11	Tanpa Nama	Perempuan	Diploma	20-30 tahun	Tidak disebut	2-3 tahun
12	Dina	Perempuan	Sarjana	20-30 tahun	Teller	3-4 tahun
13	Tanpa Nama	Laki-laki	Sarjana	20-30 tahun	Tidak disebut	1-2 tahun
14	Dodit	Laki-laki	SMA/ sederajat	20-30 tahun	Marketing Representatif Officer	3-4 tahun
15	Tanpa Nama	Laki-laki	SMA/ sederajat	20-30 tahun	Staf	1-2 tahun
16	Pakuniam	Laki-laki	SMA/ sederajat	20-30 tahun	Marketing Representatif Officer	2-3 tahun
17	Wawan	Laki-laki	SMA/ sederajat	30-40 tahun	Tidak disebut	2-3 tahun
18	Hariadi P	Laki-laki	Sarjana	> 40 tahun	Pembiayaan	> 4 tahun
19	Navia Permataningtyas	Perempuan	Sarjana	20-30 tahun	Teller	< 1 tahun
20	Naufal	Laki-laki	SMA/ sederajat	20-30 tahun	Business Officer	1-2 tahun
21	Dinda	Perempuan	SMA/ sederajat	20-30 tahun	Marketing Representatif Officer	> 4 tahun

×


×

22	Khoirul Anza	Laki-laki	Sarjana	20-30 tahun	Marketing Representatif Officer	> 4 tahun
23	Ika Mardiana	Perempuan	SMA/ sederajat	20-30 tahun	Operasional & Keuangan	> 4 tahun
24	Mukhammad Miftakhurrokhman	Laki-laki	Sarjana	20-30 tahun	Marketing Representatif Officer	> 4 tahun
25	M Rosidin	Laki-laki	SMA/ sederajat	> 40 tahun	Kepala Cabang / Manager Marketing	> 4 tahun
26	Nur Manto	Laki-laki	SMA/ sederajat	30-40 tahun	Marketing Representatif Officer	3-4 tahun
27	Trimono	Laki-laki	Sarjana	20-30 tahun	Tidak disebut	2-3 tahun
28	Mitha	Perempuan	Sarjana	20-30 tahun	Operasional & Keuangan	1-2 tahun
29	Ade Tantyo	Laki-laki	SMA/ sederajat	30-40 tahun	Kepala Cabang / Manager Marketing	> 4 tahun
30	Dela	Perempuan	SMA/ sederajat	20-30 tahun	Tidak disebut	1-2 tahun
31	Muh Misbahuddin	Laki-laki	SMA/ sederajat	20-30 tahun	Tidak disebut	1-2 tahun
32	Iwan Apriliansyah	Laki-laki	Sarjana	20-30 tahun	Operasional & Keuangan	2-3 tahun
33	Nur Vaizah	Perempuan	Sarjana	20-30 tahun	Marketing Representatif Officer	2-3 tahun
34	Muhammad Yunan Mapi	Laki-laki	Sarjana	20-30 tahun	Marketing Representatif Officer	< 1 tahun
35	Eni Fiana	Perempuan	Sarjana	20-30 tahun	Teller	< 1 tahun
36	Junaidi	Laki-laki	Sarjana	20-30 tahun	Business Officer	2-3 tahun
37	Feri Irawan	Laki-laki	Sarjana	> 40 tahun	Kepala Cabang / Manager Marketing	> 4 tahun
38	Yanti	Perempuan	Diploma	> 40 tahun	Pembiayaan	> 4 tahun
39	Gita	Perempuan	Sarjana	30-40 tahun	Staff pusat	1-2 tahun
40	Edy S	Laki-laki	SMA/ sederajat	> 40 tahun	Umum	> 4 tahun
41	Ahmad Mundakir	Laki-laki	SMA/ sederajat	30-40 tahun	Staf	> 4 tahun
42	Lyana Haryanti	Perempuan	SMA/ sederajat	20-30 tahun	Tidak disebut	2-3 tahun
43	May	Perempuan	Sarjana	> 40 tahun	Kepala Cabang / Manager Marketing	> 4 tahun

44	Yuliasih	Perempuan	SMA/ sederajat	30-40 tahun	Tidak disebut	3-4 tahun
45	Yana	Perempuan	Sarjana	20-30 tahun	Operasional & Keuangan	> 4 tahun
46	Ciswondo	Laki-laki	SD/ sederajat	20-30 tahun	Office Boy	> 4 tahun
47	Yuliana	Perempuan	SD/ sederajat	> 40 tahun	Office Girl	> 4 tahun
48	Asih Budi Astuti	Perempuan	Sarjana	> 40 tahun	SPI	> 4 tahun
49	Ita Sofa	Perempuan	Diploma	> 40 tahun	Fundraising	> 4 tahun
50	Heru S	Laki-laki	SMA/ sederajat	> 40 tahun	Kabag SPI	> 4 tahun
51	Ali Mahyar	Laki-laki	Sarjana	> 40 tahun	Kepala Cabang / Manager Marketing	> 4 tahun
52	Kurniasih	Perempuan	Diploma	> 40 tahun	Operasional & Keuangan	> 4 tahun
53	Asep I	Laki-laki	Diploma	30-40 tahun	Marketing Representatif Officer	> 4 tahun
54	Heri Gunawan	Laki-laki	Sarjana	20-30 tahun	Staff IT	3-4 tahun
55	Ilfa Malia	Perempuan	Sarjana	20-30 tahun	Teller	3-4 tahun
56	Anggi Dari Pratiwi	Perempuan	Sarjana	30-40 tahun	Operasional & Keuangan	> 4 tahun
57	Eko Ferdianto	Laki-laki	Sarjana	20-30 tahun	Kepala Cabang / Manager Marketing	3-4 tahun
58	Virgiawan	Laki-laki	Diploma	30-40 tahun	Marketing Representatif Officer	> 4 tahun
59	Ahmad Mubarok	Laki-laki	Sarjana	20-30 tahun	Business Officer	1-2 tahun
60	Nafita Nur H	Perempuan	SMA/ sederajat	30-40 tahun	Operasional & Keuangan	> 4 tahun
61	Titik Riyadhoh	Perempuan	Diploma	20-30 tahun	Teller	1-2 tahun
62	Prima Dwi O.	Perempuan	Diploma	20-30 tahun	Marketing Representatif Officer	3-4 tahun
63	Aan Ismanto	Laki-laki	SMA/ sederajat	30-40 tahun	PLT kacab	> 4 tahun
64	Moh. Baihaqi	Laki-laki	SMA/ sederajat	20-30 tahun	Marketing Representatif Officer	1-2 tahun
65	Reza	Laki-laki	SMA/ sederajat	20-30 tahun	Business Officer	> 4 tahun
66	Wiwit	Perempuan	SMA/ sederajat	20-30 tahun	Marketing Representatif Officer	> 4 tahun
67	Saif Fatkhur Rokhim	Laki-laki	SMA/ sederajat	20-30 tahun	Marketing Representatif Officer	3-4 tahun



68	Nuzul	Perempuan	SMA/ sederajat	20-30 tahun	Marketing Representatif Officer	> 4 tahun
69	Wahyuningrum	Perempuan	Diploma	20-30 tahun	Business Officer	> 4 tahun
70	Tanpa Nama	Laki-laki	SMA/ sederajat	20-30 tahun	Tidak disebut	3-4 tahun
71	M Ricky Hidayat	Laki-laki	Sarjana	20-30 tahun	Business Officer	1-2 tahun
72	Teguh Adi Wibowo	Laki-laki	Sarjana	30-40 tahun	Marketing Representatif Officer	3-4 tahun
73	Eka Handayani	Perempuan	Sarjana	20-30 tahun	Marketing Representatif Officer	> 4 tahun
74	Ike Ranah	Perempuan	Sarjana	20-30 tahun	Operasional & Keuangan	3-4 tahun
75	Zidna Gebila Naja	Perempuan	SMA/ sederajat	20-30 tahun	Marketing Representatif Officer	> 4 tahun
76	Fushilatun Nisa	Perempuan	Sarjana	20-30 tahun	Teller	< 1 tahun
77	Tanpa Nama	Perempuan	Sarjana	20-30 tahun	Operasional & Keuangan	> 4 tahun



**Lampiran 3 Hasil Kuisioner**


No	X11	X12	X13	X21	X22	X23	X24	X25	X26	Y1	Y2	Y3	Y4	TOTAL	X1	X2	Y
1	2	2	4	4	4	4	4	4	4	2	2	3	4	43	8	24	11
2	2	2	2	2	2	4	4	4	4	2	4	4	5	41	6	20	15
3	2	2	2	2	2	2	4	4	4	2	4	4	5	39	6	18	15
4	3	4	3	4	4	4	4	4	4	4	4	4	4	50	10	24	16
5	4	4	4	4	4	4	4	4	4	4	4	4	4	52	12	24	16
6	3	3	3	4	4	4	4	4	4	3	5	4	4	49	9	24	16
7	3	1	3	3	3	5	5	5	5	3	3	3	3	45	7	26	12
8	3	2	3	3	3	3	3	3	3	4	3	3	3	39	8	18	13
9	3	3	3	4	4	4	3	3	3	3	4	4	4	45	9	21	15
10	4	3	3	3	3	4	4	3	5	4	4	3	3	46	10	22	14
11	3	3	3	3	3	3	3	3	3	3	3	3	3	39	9	18	12
12	4	3	3	5	4	4	4	3	5	4	4	3	3	49	10	25	14
13	3	2	3	3	3	3	3	3	3	3	3	3	3	38	8	18	12
14	3	2	2	3	3	4	3	4	3	3	5	4	3	42	7	20	15
15	3	3	3	3	4	4	3	3	4	3	4	3	4	44	9	21	14
16	3	3	3	3	3	4	3	4	4	4	5	4	4	47	9	21	17
17	4	2	4	4	4	4	4	4	4	4	4	4	4	50	10	24	16
18	4	2	4	4	4	4	4	4	4	4	4	4	4	50	10	24	16
19	4	2	4	5	5	5	3	5	5	4	5	5	5	57	10	28	19
20	3	3	3	5	5	5	5	5	5	3	5	4	5	56	9	30	17
21	4	3	4	5	4	4	4	3	4	4	5	4	5	53	11	24	18

XX

22	3	3	3	4	4	4	4	4	4	3	4	4	4	48	9	24	15
23	4	2	4	4	4	4	4	4	4	4	5	5	5	53	10	24	19
24	2	2	2	5	5	5	5	5	5	2	5	3	5	51	6	30	15
25	4	2	4	5	5	5	5	5	5	5	5	4	5	59	10	30	19
26	2	2	3	4	4	3	3	3	3	3	4	4	4	42	7	20	15
27	3	4	4	4	4	4	5	3	5	3	4	4	4	51	11	25	15
28	3	3	4	4	4	5	4	4	4	3	4	4	4	50	10	25	15
29	4	3	3	4	4	5	4	4	5	4	4	4	5	53	10	26	17
30	3	3	3	4	4	4	4	3	4	3	4	4	4	47	9	23	15
31	3	4	4	4	4	4	4	5	5	3	4	4	4	52	11	26	15
32	4	2	3	5	5	5	5	5	5	4	4	4	5	56	9	30	17
33	4	3	4	5	4	4	4	4	4	4	3	3	4	50	11	25	14
34	4	4	4	4	4	4	4	4	4	4	4	4	4	52	12	24	16
35	4	2	3	5	5	5	5	5	5	4	5	5	5	58	9	30	19
36	4	4	4	4	4	4	4	4	4	4	4	4	4	52	12	24	16
37	4	2	4	4	4	4	4	3	4	4	4	4	4	49	10	23	16
38	3	3	3	5	5	3	3	3	3	4	4	4	5	48	9	22	17
39	4	3	4	4	4	3	4	4	4	4	4	4	4	50	11	23	16
40	5	2	5	5	5	5	5	5	5	5	5	5	5	62	12	30	20
41	4	2	4	5	5	5	4	4	5	5	5	5	4	57	10	28	19
42	3	3	4	3	3	3	3	3	4	3	3	5	5	45	10	19	16
43	2	1	1	2	3	2	3	3	3	2	4	4	3	33	4	16	13
44	2	2	4	4	4	3	3	3	4	3	4	4	4	44	8	21	15
45	3	2	2	4	4	3	3	3	3	3	3	3	3	39	7	20	12

46	4	4	4	4	4	5	4	4	5	4	4	4	5	55	12	26	17
47	4	2	4	5	5	5	5	5	3	5	5	5	5	58	10	28	20
48	3	2	2	3	2	4	2	2	3	3	3	4	4	37	7	16	14
49	4	3	4	3	3	4	4	3	4	4	4	4	4	48	11	21	16
50	4	4	4	4	4	4	4	4	4	4	4	4	4	52	12	24	16
51	5	3	5	5	5	5	5	5	5	5	5	5	5	63	13	30	20
52	4	2	4	4	3	4	3	4	5	4	4	4	4	49	10	23	16
53	3	4	3	4	4	4	4	5	5	3	3	3	4	49	10	26	13
54	3	2	2	5	5	4	4	4	5	4	4	5	5	52	7	27	18
55	3	2	2	4	4	4	4	4	4	3	3	3	4	44	7	24	13
56	3	3	3	4	4	4	4	4	4	3	4	3	3	46	9	24	13
57	3	3	4	4	4	4	4	4	4	3	4	4	4	49	10	24	15
58	3	3	3	4	4	4	4	4	4	3	4	4	4	48	9	24	15
59	3	3	3	4	4	3	4	3	4	4	4	3	4	46	9	22	15
60	2	2	2	4	4	4	4	4	4	4	4	4	4	46	6	24	16
61	3	2	3	4	4	4	4	4	4	3	4	4	4	47	8	24	15
62	4	4	4	4	4	3	4	3	4	4	4	4	3	49	12	22	15
63	3	3	3	4	4	4	4	4	4	3	4	3	4	47	9	24	14
64	3	3	3	4	4	4	4	3	4	4	4	3	4	47	9	23	15
65	2	2	2	4	4	4	4	4	4	2	4	4	4	44	6	24	14
66	4	2	3	4	4	5	4	3	5	4	5	5	5	53	9	25	19
67	3	3	3	3	3	4	4	4	4	3	3	4	4	45	9	22	14
68	4	2	3	4	4	4	4	5	5	4	5	5	4	53	9	26	18
69	3	3	3	4	4	4	4	4	4	3	4	3	4	47	9	24	14

70	5	4	5	4	5	4	5	4	5	4	5	4	5	59	14	27	18
71	4	3	4	4	4	4	4	4	4	4	4	4	3	50	11	24	15
72	2	2	2	3	3	3	3	3	3	2	3	2	3	34	6	18	10
73	2	3	2	3	3	3	3	3	3	2	3	3	3	36	7	18	11
74	2	2	2	3	3	3	3	3	3	2	3	2	3	34	6	18	10
75	2	3	2	3	3	3	3	3	3	2	3	3	3	36	7	18	11
76	2	3	2	3	3	3	3	3	3	2	3	3	3	36	7	18	11
77	2	3	2	3	3	3	3	3	3	2	3	3	3	36	7	18	11



## Lampiran 4 Hasil Uji

### 1. Statistik deskriptif

#### JENIS KELAMIN

		Frequency	Percent	Valid Percent	Cumulative Percent
Valid	Laki-laki	39	50.6	50.6	50.6
	Perempuan	38	49.4	49.4	100.0
	Total	77	100.0	100.0	

#### PENDIDIKAN TERAKHIR

		Frequency	Percent	Valid Percent	Cumulative Percent
Valid	Diploma	10	13.0	13.0	13.0
	Sarjana	34	44.2	44.2	57.1
	SD/ sederajat	2	2.6	2.6	59.7
	SMA/ sederajat	31	40.3	40.3	100.0
	Total	77	100.0	100.0	

#### USIA

		Frequency	Percent	Valid Percent	Cumulative Percent
Valid	> 40 tahun	13	16.9	16.9	16.9
	20-30 tahun	49	63.6	63.6	80.5
	30-40 tahun	15	19.5	19.5	100.0
	Total	77	100.0	100.0	

#### JABATAN

		Frequency	Percent	Valid Percent	Cumulative Percent
Valid	Business Officer	8	10.4	10.4	10.4
	Fundraising	1	1.3	1.3	11.7
	Kabag SPI	1	1.3	1.3	13.0
	Kepala Cabang / Manager Marketing	7	9.1	9.1	22.1
	Marketing Representatif Officer	22	28.6	28.6	50.6
	Office Boy	1	1.3	1.3	51.9
	Office Girl	1	1.3	1.3	53.2
	Operasional & Keuangan	10	13.0	13.0	66.2
	Pembiayaan	2	2.6	2.6	68.8

PLT kacang	1	1.3	1.3	70.1
SPI	1	1.3	1.3	71.4
Staf	2	2.6	2.6	74.0
Staff IT	1	1.3	1.3	75.3
Staff pusat	1	1.3	1.3	76.6
Teller	7	9.1	9.1	85.7
Tidak disebut	10	13.0	13.0	98.7
Umum	1	1.3	1.3	100.0
Total	77	100.0	100.0	

## LAMA BEKERJA

		Frequency	Percent	Valid Percent	Cumulative Percent
Valid	< 1 tahun	4	5.2	5.2	5.2
	> 4 tahun	38	49.4	49.4	54.5
	1-2 tahun	13	16.9	16.9	71.4
	2-3 tahun	9	11.7	11.7	83.1
	3-4 tahun	13	16.9	16.9	100.0
	Total	77	100.0	100.0	

## 2. Uji Validitas

		TOTAL
X11	Pearson Correlation	.789**
	Sig. (2-tailed)	.000
	N	77
X12	Pearson Correlation	.229*
	Sig. (2-tailed)	.045
	N	77
X13	Pearson Correlation	.723**
	Sig. (2-tailed)	.000
	N	77
X21	Pearson Correlation	.781**
	Sig. (2-tailed)	.000
	N	77
X22	Pearson Correlation	.786**
	Sig. (2-tailed)	.000
	N	77
X23	Pearson Correlation	.766**
	Sig. (2-tailed)	.000
	N	77

X24	Pearson Correlation	.735**
	Sig. (2-tailed)	.000
	N	77
X25	Pearson Correlation	.659**
	Sig. (2-tailed)	.000
	N	77
X26	Pearson Correlation	.749**
	Sig. (2-tailed)	.000
	N	77
Y1	Pearson Correlation	.774**
	Sig. (2-tailed)	.000
	N	77
Y2	Pearson Correlation	.709**
	Sig. (2-tailed)	.000
	N	77
Y3	Pearson Correlation	.652**
	Sig. (2-tailed)	.000
	N	77
Y4	Pearson Correlation	.685**
	Sig. (2-tailed)	.000
	N	77
TOTAL	Pearson Correlation	1
	Sig. (2-tailed)	
	N	77

### 3. Uji Reliabilitas

#### a. Uji Reliabilitas X1

##### Reliability Statistics

Cronbach's Alpha	N of Items
.718	3

#### b. Uji Reliabilitas X2

##### Reliability Statistics

Cronbach's Alpha	N of Items
.902	6

#### c. Uji Reliabilitas Y

##### Reliability Statistics

Cronbach's Alpha	N of Items
.825	4



4. Uji Normalitas

**One-Sample Kolmogorov-Smirnov Test**

		Unstandardized Residual
N		77
Normal Parameters <sup>a,b</sup>	Mean	.0000000
	Std. Deviation	1.64875209
Most Extreme Differences	Absolute	.076
	Positive	.063
	Negative	-.076
Test Statistic		.076
Asymp. Sig. (2-tailed)		.200 <sup>c,d</sup>

- a. Test distribution is Normal.
- b. Calculated from data.
- c. Lilliefors Significance Correction.
- d. This is a lower bound of the true significance.

5. Uji Heteroskedastisitas

**Coefficients<sup>a</sup>**

Model	Unstandardized Coefficients		Standardized Coefficients Beta	t	Sig.
	B	Std. Error			
1 (Constant)	-495135020097 00.830	189862663692 930.280		-.261	.795
Keadilan Distributif	495135020097 0256.000	189862663692 93020.000	.030	.261	.795
Keadilan Prosedural	.018	.031	.066	.573	.569

a. Dependent Variable: ABS\_RES

6. Uji Multikolinearitas

**Coefficients<sup>a</sup>**

Model		Collinearity Statistics	
		Tolerance	VIF
1	Keadilan Distributif	.757	1.321
	Keadilan Prosedural	.757	1.321

a. Dependent Variable: KEPUASAN KERJA

7. Uji t

**Coefficients<sup>a</sup>**

Model		Unstandardized Coefficients		Standardized Coefficients	t	Sig.
		B	Std. Error	Beta		
1	(Constant)	3.457	1.313		2.634	.010
	Keadilan Distributif	.338	.114	.273	2.974	.004
	Keadilan Prosedural	.371	.062	.551	5.995	.000

A. Dependent Variable: Kepuasan Kerja

8. Uji F  
ANOVA<sup>a</sup>

Model		Sum of Squares	df	Mean Square	F	Sig.
1	Regression	230.078	2	115.039	41.205	.000 <sup>b</sup>
	Residual	206.597	74	2.792		
	Total	436.675	76			

a. Dependent Variable: KEPUASAN KERJA

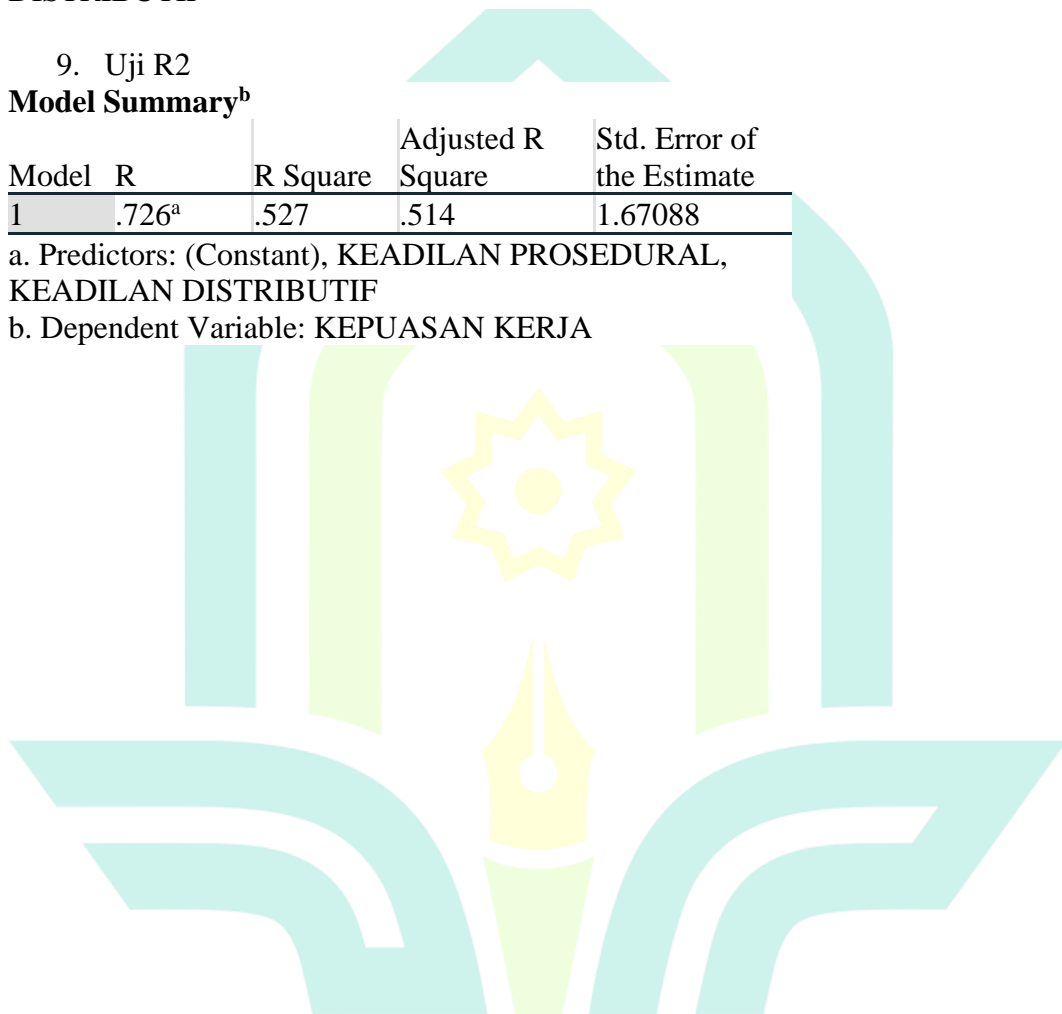
b. Predictors: (Constant), KEADILAN PROSEDURAL, KEADILAN DISTRIBUTIF

9. Uji R2  
Model Summary<sup>b</sup>

Model	R	R Square	Adjusted R Square	Std. Error of the Estimate
1	.726 <sup>a</sup>	.527	.514	1.67088

a. Predictors: (Constant), KEADILAN PROSEDURAL, KEADILAN DISTRIBUTIF

b. Dependent Variable: KEPUASAN KERJA



## Lampiran 5 Surat Pengantar Penelitian



**KEMENTERIAN AGAMA REPUBLIK INDONESIA**  
**UNIVERSITAS ISLAM NEGERI**  
**K.H. ABDURRAHMAN WAHID PEKALONGAN**  
**FAKULTAS EKONOMI DAN BISNIS ISLAM**

Jalan Pahlawan KM. 5 Rowolaku Kajen Kab. Pekalongan Kode Pos 51161  
www.febi.uingusdur.ac.id email: febi@ungusdur.ac.id

Nomor : B-1490/Un.27/J.IV.1/TL.00/07/2024

30 Juli 2024

Sifat : Biasa

Lampiran : -

Hal : Ijin Penelitian

Yth. Kepada Bapak /Ibu  
BMT An Najah  
di  
Tempat

*Assalamu'alaikum Wr. Wb.*

Diberitahukan dengan hormat bahwa:

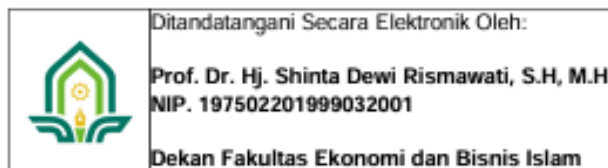
Nama : Okta Dilla Suryani  
NIM : 4120150  
Jurusan/Prodi : Ekonomi Syariah  
Fakultas : Ekonomi Syariah dan Bisnis Islam

Adalah mahasiswa Universitas Islam Negeri K.H. Abdurrahman Wahid Pekalongan yang akan melakukan penelitian di Lembaga/Wilayah yang Bapak/Ibu Pimpin guna menyusun skripsi/tesis dengan judul  
**"Pengaruh Keadilan Distributif Dan Keadilan Prosedural Terhadap Kepuasan Kerja Karyawan BMT AN Najah Pekalongan"**

Sehubungan dengan hal tersebut, dimohon dengan hormat bantuan Bapak/Ibu untuk memberikan izin dalam wawancara dan pengumpulan data penelitian dimaksud.

Demikian surat permohonan ini disampaikan, atas perhatian dan perkenannya diucapkan terima kasih.

*Wassalamu'alaikum Wr. Wb.*



## Lampiran 6 Surat Selesai Penelitian



### **SURAT KETERANGAN** No. : 16/SKet/Mg/BMT-ANNAJAH/X/2024

Yang bertanda tangan di bawah ini Pimpinan KSPPS BMT An-Najah, dengan ini menerangkan bahwa :

Nama : **Okta Dilla Suryani**  
NIM : 4120150  
Jurusan : Ekonomi Syariah  
Fakultas : Ekonomi dan Bisnis Islam  
Nama Institusi : UIN Abdulrahman Wahid Pekalongan

Adalah Mahasiswa UIN Abdulrahman Wahid Pekalongan yang **telah melaksanakan** Penelitian dengan judul **"Pengaruh Keadilan Distribusi Dan Keadilan Prosedural Terhadap Kepuasan Kerja Karyawan (Study pada Karyawan KSPPS BMT An Najah Pekalongan)"** pada Juli – Oktober 2024 di KSPPS BMT An-Najah Wiradesa.

Demikian surat Keterangan ini diberikan untuk dipergunakan sebagaimana mestinya.

Pekalongan, 18 Rabi'ul Akhir 1446H  
21 Oktober 2024

**KSPPS BMT AN-NAJAH**

Mengetahui

**Hariadi Pihatomanto, S.E.**  
Plh. General Manager



Jl. S. Parman No 206 Wiradesa Kab. Pekalongan 51152 (0285) 4410644, 4417055

Email : kjksbmtannajah@gmail.com

## Lampiran 7 Dokumentasi

