

LAMPIRAN

Lampiran 1 Surat Izin Penelitian



KEMENTERIAN AGAMA REPUBLIK INDONESIA
UNIVERSITAS ISLAM NEGERI
K.H. ABDURRAHMAN WAHID PEKALONGAN
FAKULTAS EKONOMI DAN BISNIS ISLAM

Jalan Pahlawan KM. 5 Rowolaku Kajen Kab. Pekalongan Kode Pos 51161
www.febi.uingusdur.ac.id email: febi@uingusdur.ac.id

Nomor : B-1041/Un.27/J.IV.2/05/2024 31 Mei 2024
Sifat : Biasa
Lampiran : -
Hal : Surat Izin Penelitian

Yth. Pimpinan KSPPS Pemuda Buana Pekalongan
Di Tempat

Assalamu'alaikum Wr. Wb.

Diberitahukan dengan hormat bahwa:

Nama : Ummul Husnita
NIM : 4220117
Jurusan/Prodi : Perbankan Syariah
Fakultas : Ekonomi dan Bisnis Islam

Adalah mahasiswa Universitas Islam Negeri K.H. Abdurrahman Wahid Pekalongan yang akan melakukan penelitian di Lembaga/Wilayah yang Bapak/Ibu Pimpin guna menyusun skripsi/tesis dengan judul


"Determinan Minat Menabung Nasabah Pada Produk Simpanan Hari Raya (SARIYA) Di KOPENA Cabang Tirto"

Sehubungan dengan hal tersebut, dimohon dengan hormat bantuan Bapak/Ibu untuk memberikan izin dalam wawancara dan pengumpulan data penelitian dimaksud.

Demikian surat permohonan ini disampaikan, atas perhatian dan perkenannya diucapkan terima kasih.

Wassalamu'alaikum Wr. Wb.



Ditandatangani Secara Elektronik Oleh:

Prof. Dr. Hj. Shinta Dewi Rismawati, S.H, M.H
NIP. 197502201999032001
Dekan Fakultas Ekonomi dan Bisnis
Islam/Guru Besar Ilmu Hukum



Dokumen ini ditandatangani secara elektronik menggunakan
sertifikat Elektronik yang diterbitkan oleh Balai Sertifikasi
Elektronik (BSrE), Badan Siber dan Sandi Negara (BSSN)
sehingga tidak diperlukan tanda tangan dan stempel basah.



Lampiran 2 Surat Keterangan Telah Melakukan Penelitian

	KOPERASI PEMUDA BUANA KOPENA BERKEMBANG BERSAMA UMAT	No. Dokumen : FM-KPB-PBY-01-17
	SURAT KETERANGAN	No Terbit/ No Revisi : A/0
		Tanggal Terbit : 01 April 2016
		Halaman : 1 dari 1

SURAT KETERANGAN
No.011/Ket/KPN/Tirto/VII/2024

Yang bertanda tangan dibawah ini :

Nama : Suharto
Instansi : KSPPS Koperasi Pemuda Buana (KOPENA) Cabang Tirto
Jabatan : Pimpinan Cabang

Menyatakan bahwa nama tersebut dibawah ini :

Nama : Ummul Husnita
NIM : 4220117
Jurusan : S1 Perbankan Syariah
Fakultas : Ekonomi dan Bisnis Islam UIN K.H. Abdurrahman Wahid
Pekalongan

Telah melakukan penelitian di KSPPS Koperasi Pemuda Buana (KOPENA) Cabang Tirto Kabupaten Pekalongan dengan Judul **"Determinan Minat Menabung Anggota Pada Produk Simpanan Hari Raya (SARIYA) Di KSPPS KOPENA Cabang Tirto"**

Demikian surat keterangan ini dibuat sebenarnya untuk digunakan sebagaimana mestinya.

Pekalongan , 31 Juli 2024

Yang Menyatakan



Pimpinan Cabang

Kantor Pusat : Gedung Kopena Lt. III Jl. HOS. Cokroaminoto No. 77 Pekalongan Telp/Fax. (0285) 436547
Website : www.kopena.co.id e-mail : kopena_pki@yahoo.com

Kantor Cabang : •Pekalongan Telp. (0285) 411504 • Buaran Telp. (0285) 4411206 • Tirto Telp. (0285) 437015
•Kedungwuni Telp. (0285) 4482575 • Bandar Telp. (0285) 689668 • Comal Telp. (0285) 577862
•Bojong Telp. (0285) 4462859 • Kusuma Bangsa Telp. (0285) 4410881 • Batang Telp. (0285) 391378
•Pemalang Telp. (0284) 324363 • Limpung Telp. (0285) 4468284 • Bantarbolang Telp. (0284) 3278755
•Kuripan (Graha Al Baika) Telp. (0285) 4420525

Lampiran 3 Kuesioner Penelitian

**DETERMINAN MINAT MENABUNG ANGGOTA PADA
PRODUK SIMPANAN HARI RAYA (SARIYA) DI KSPPS
KOPENA CABANG TIRTO**

SKRIPSI

Diajukan untuk memenuhi sebagian syarat memperoleh
gelar Sarjana Ekonomi (S.E.)



UMMUL HUSNITA

NIM 4220117

**PROGRAM STUDI PERBANKAN SYARIAH
FAKULTAS EKONOMI DAN BISNIS ISLAM
UNIVERSITAS ISLAM NEGERI
K.H. ABDURRAHMAN WAHID PEKALONGAN
2024**

KUESIONER/ ANGKET PENELITIAN

Assalamu'alaikum Wr. Wb.

Bapak/Ibu Yang Terhormat,

Dalam rangka untuk menyelesaikan penyusunan skripsi sebagai persyaratan untuk mendapatkan gelar Sarjana Ekonomi UIN K.H. Abdurrahman Wahid Pekalongan, maka saya:

Nama : Ummul Husnita
Nim : 4220117
Fakultas : Ekonomi dan Bisnis Islam
Program Studi : Perbankan Syariah

Bermaksud melakukan penelitian dengan judul “Determinan Minat Menabung Anggota Pada Produk Simpanan Hari Raya (SARIYA) Di KSPPS KOPENA Cabang Tirto”. Sehubungan dengan hal tersebut, saya memohon bantuan dari Bapak/Ibu sekalian untuk meluangkan waktunya mengisi kuesioner penelitian ini. Saya sangat mengharapkan agar kuesioner ini diisi dengan lengkap sesuai dengan kondisi yang sebenarnya. Jawaban dari Bapak/Ibu hanya digunakan untuk penelitian, dan kerahasiaannya akan saya jaga dengan hati-hati.

Atas kesediaan dan partisipasi dari Bapak/Ibu dalam mengisi kuesioner ini saya ucapkan terimakasih.

Wassalamu'alaikum Wr. Wb.

Hormat Saya,



Ummul Husnita

KARAKTERISTIK RESPONDEN

a. Nama :

b. Alamat :

c. Jenis Kelamin

Laki-laki

Perempuan

4. Usia

20 – 30 Tahun

31 – 40 Tahun

\geq 41 Tahun

5. Pekerjaan

Pegawai/PNS

Wiraswasta

Pedagang

Lainnya

6. Pendapatan Perbulan

\leq Rp. 1.000.000

Rp. 1.100.000 – 2.000.000

Rp. 2.100.000 – 4.000.000

\geq Rp. 4.000.000

7. Sudah berapa lama menjadi nasabah di KSPPS KOPENA Cabang Tirto

\leq 1 Tahun

2 – 3 Tahun

4 – 5 Tahun

$>$ 5 Tahun

KUESIONER
DETERMINAN MINAT MENABUNG ANGGOTA PADA PRODUK
SIMPANAN HARI RAYA (SARIYA) DI KSPPS KOPENA CABANG
TIRTO

No. Responden.....

Petunjuk Pengisian :

Jawablah pernyataan di bawah ini dengan memberikan tanda centang (√) pada kolom yang tersedia sesuai dengan pilihan Bapak/Ibu sekalian. Dalam setiap pertanyaan, dimohon untuk tidak mengosongkan jawaban. Pernyataan-pernyataan berkaitan tentang pengaruh Tingkat Literasi Keuangan, Kepercayaan dan Promosi Terhadap Minat Menabung Anggota, dimana :

1. Sangat Tidak Setuju (STS) : Skor 1
Berarti berpendapat bahwa apa yang terkandung dalam pernyataan tersebut sungguh-sungguh sangat tidak sesuai dengan arah pemikiran yang dirasakan.
2. Tidak Setuju (TS) : Skor 2
Berarti berpendapat bahwa apa yang terkandung dalam pernyataan tersebut tidak setuju atau tidak baik dan lebih banyak tidak benarnya.
3. Kurang Setuju (KS) : Skor 3
Berarti berpendapat bahwa apa yang terkandung dalam pernyataan tersebut masih ragu-ragu.
4. Setuju (S) : Skor 4
Berarti berpendapat bahwa apa yang terkandung dalam pernyataan tersebut dirasakan baik dan lebih banyak benarnya.
5. Sangat Setuju (SS) : Skor 5
Berarti berpendapat bahwa apa yang terkandung dalam pernyataan tersebut sangat setuju atau sangat baik dan sungguh-sungguh benar sesuai dengan arah pemikiran yang dirasakan.

6. Variabel Tingkat Literasi Keuangan (X₁)

No.	Pernyataan	STS	TS	KS	S	SS
Pengetahuan						
1.	Saya mengetahui dan mengenal berbagai produk dan jasa kopena cabang tirto.					
Kemampuan						
2.	Saya mampu mengelola dan mengatur keuangan saya pribadi.					

Sikap						
3.	Saya menggunakan perencanaan keuangan untuk mengelola keuangan saya sehari-hari.					
Keyakinan						
4.	Saya percaya kopena cabang tirta akan amanah dalam mengelola dana anggota.					

7. Variabel Kepercayaan (X₂)

No.	Pernyataan	STS	TS	KS	S	SS
Kemampuan (<i>Ability</i>)						
5.	Saya percaya bahwa kopena cabang tirta sesuai dengan syariat Islam.					
Integritas (<i>Integrity</i>)						
6.	Saya percaya bahwa kopena cabang tirta menjaga data dan informasi rekening anggota.					
Kebaikan Hati (<i>Benevolence</i>)						
7.	Kopena cabang tirta menerima anggota dari berbagai etnis dan tidak membedakan.					

8. Variabel Promosi (X₃)

No.	Pernyataan	STS	TS	KS	S	SS
Periklanan (<i>Advertising</i>)						
8.	Kopena memberitahu tentang produk yang ditawarkannya melalui media sosial dengan jelas dan mudah dipahami.					
Promosi Penjualan (<i>Sales Promotion</i>)						

9.	Banyak bonus yang disediakan oleh kopena dalam memasarkan produk sehingga saya merasa tertarik menggunakan produk kopena.					
Publisitas (<i>Publicity</i>)						
10.	Kopena bekerja sama dengan berbagai kegiatan sponsorship untuk menarik minat dan meningkatkan jumlah anggotanya.					
Penjualan Pribadi (<i>Sales Personal</i>)						
11.	Kopena sering melakukan promosi produk sariya sehingga dapat meningkatkan minat saya memilih produk sariya.					

9. Variabel Minat Menabung (Y)

No.	Pernyataan	STS	TS	KS	S	SS
Minat Transaksional						
12.	Saya berminat menabung di kopena cabang tirto atas kemauan dari diri sendiri.					
Minat Refensial						
13.	Saya akan merekomendasikan produk sariya kepada orang lain agar mereka tertarik untuk memilih produk sariya kopena cabang tirto					
Minat Prefensial						
14.	Saya berminat menabung di kopena cabang tirto karena sesuai dengan prinsip syariah.					
Minat Eksploratif						
15.	Saya berminat menabung di kopena cabang tirto karena mendapatkan rekomendasi dan informasi dari lingkungan sekitar.					

Lampiran 4 Data Mentah Kuesioner

DATA MENTAH KUESIONER

No.	TINGKAT LITERASI KEUANGAN (X1)				TOTAL X1
	X1.1	X1.2	X1.3	X1.4	
1	5	5	5	5	20
2	4	4	5	5	18
3	4	4	5	4	17
4	5	4	4	4	17
5	5	5	5	5	20
6	4	4	4	3	15
7	4	4	4	4	16
8	3	4	4	4	15
9	4	4	4	4	16
10	5	5	4	4	18
11	2	3	2	2	9
12	5	4	5	5	19
13	5	5	4	4	18
14	3	3	3	3	12
15	3	4	3	3	13
16	4	4	4	4	16
17	4	4	4	4	16
18	4	4	4	4	16
19	3	3	3	3	12
20	5	4	5	5	19
21	4	4	4	4	16
22	4	5	4	4	17
23	3	5	3	4	15
24	4	4	3	3	14
25	3	5	5	4	17
26	4	2	4	4	14
27	3	3	2	2	10
28	4	4	3	3	14
29	5	4	5	3	17
30	4	4	4	4	16
31	5	5	3	3	16
32	3	3	4	3	13
33	5	5	3	4	17
34	4	5	4	4	17

35	3	4	5	4	16
36	5	5	5	5	20
37	5	5	5	5	20
38	4	4	3	4	15
39	4	4	4	4	16
40	4	4	3	4	15
41	4	4	5	4	17
42	4	2	4	4	14
43	3	3	3	4	13
44	5	5	4	4	18
45	3	5	5	5	18
46	3	4	4	4	15
47	4	3	4	4	15
48	3	3	4	3	13
49	4	5	4	4	17
50	3	2	3	3	11
51	4	4	4	4	16
52	2	4	4	2	12
53	5	5	5	5	20
54	5	5	5	5	20
55	4	4	4	4	16
56	5	5	5	5	20
57	4	4	3	4	15
58	3	5	5	4	17
59	5	4	4	4	17
60	5	5	5	5	20
61	4	4	4	3	15
62	3	4	4	4	15
63	4	4	4	4	16
64	5	5	3	4	17
65	5	4	5	3	17
66	5	5	5	5	20
67	3	3	4	3	13
68	4	4	4	3	15
69	5	5	5	5	20
70	4	4	4	4	16
71	4	4	4	4	16
72	4	3	3	3	13
73	5	5	4	4	18

74	4	5	3	5	17
75	4	4	4	3	15
76	4	4	5	4	17
77	4	4	3	4	15
78	4	4	4	4	16
79	4	4	4	4	16
80	5	5	5	3	18
81	4	4	4	4	16
82	5	5	1	5	16
83	5	5	5	5	20
84	5	5	4	4	18
85	4	4	5	4	17
86	4	4	4	4	16
87	3	3	4	4	14
88	4	4	4	4	16
89	4	4	5	3	16
90	4	4	4	4	16
91	5	5	5	5	20
92	4	4	4	4	16
93	3	3	3	3	12
94	2	4	4	4	14
95	5	5	5	5	20
96	4	3	4	3	14
97	4	4	4	4	16
98	3	3	3	3	12
99	3	5	4	3	15
100	3	3	3	3	12

No.	KEPERCAYAAN (X2)			TOTAL X2
	X2.1	X2.2	X2.3	
1	4	4	3	11
2	5	5	5	15
3	4	4	4	12
4	3	3	3	9
5	5	3	3	11
6	5	2	4	11
7	2	2	3	7
8	4	3	2	9

9	3	4	3	10
10	3	3	3	9
11	3	5	4	12
12	3	4	4	11
13	4	4	4	12
14	3	4	3	10
15	3	3	3	9
16	3	3	3	9
17	3	3	2	8
18	3	5	3	11
19	3	3	3	9
20	2	1	2	5
21	4	5	4	13
22	4	3	3	10
23	2	5	2	9
24	4	4	3	11
25	4	5	4	13
26	4	4	4	12
27	5	3	3	11
28	4	4	4	12
29	3	3	5	11
30	4	5	2	11
31	3	3	3	9
32	3	3	3	9
33	4	4	5	13
34	3	3	3	9
35	3	4	3	10
36	4	5	3	12
37	4	4	4	12
38	4	4	4	12
39	3	3	3	9
40	3	5	3	11
41	3	4	2	9
42	4	4	3	11
43	4	2	5	11
44	5	5	5	15
45	3	4	3	10
46	3	5	3	11
47	3	3	4	10

48	3	3	3	9
49	4	4	3	11
50	2	3	2	7
51	4	5	3	12
52	2	2	2	6
53	5	5	4	14
54	4	4	3	11
55	3	3	4	10
56	5	5	5	15
57	3	3	3	9
58	3	3	2	8
59	3	3	3	9
60	4	4	3	11
61	3	4	3	10
62	4	4	5	13
63	4	4	4	12
64	2	2	2	6
65	4	3	4	11
66	5	5	4	14
67	3	4	3	10
68	4	3	5	12
69	3	3	3	9
70	2	4	2	8
71	3	3	4	10
72	5	5	4	14
73	4	4	4	12
74	4	4	4	12
75	4	4	5	13
76	3	4	3	10
77	4	4	4	12
78	3	3	3	9
79	4	4	4	12
80	5	5	5	15
81	4	4	3	11
82	4	4	4	12
83	3	3	3	9
84	4	4	5	13
85	3	3	5	11
86	4	4	4	12

87	3	3	3	9
88	4	3	4	11
89	3	2	4	9
90	5	3	5	13
91	4	4	4	12
92	3	3	4	10
93	3	3	3	9
94	2	2	5	9
95	4	4	4	12
96	4	4	1	9
97	3	3	3	9
98	3	3	3	9
99	5	5	5	15
100	4	5	4	13

No.	PROMOSI (X3)				TOTAL X3
	X3.1	X3.2	X3.3	X3.4	
1	3	3	5	4	15
2	5	5	5	3	18
3	4	4	4	4	16
4	4	4	4	3	15
5	4	4	4	3	15
6	4	4	4	3	15
7	2	2	4	4	12
8	2	2	4	4	12
9	5	5	5	3	18
10	4	4	4	3	15
11	4	4	4	3	15
12	3	3	4	2	12
13	3	3	4	2	12
14	4	4	4	4	16
15	3	3	4	3	13
16	4	4	4	4	16
17	2	2	4	2	10
18	5	5	5	4	19
19	5	5	5	3	18
20	4	4	4	4	16
21	5	5	3	5	18

22	3	3	3	3	12
23	5	5	4	4	18
24	4	4	4	3	15
25	4	4	4	3	15
26	3	3	4	4	14
27	5	5	3	3	16
28	4	4	4	3	15
29	5	5	4	3	17
30	4	4	4	3	15
31	4	4	5	5	18
32	4	4	4	4	16
33	3	3	4	4	14
34	4	4	4	4	16
35	4	4	4	4	16
36	4	4	5	5	18
37	5	5	5	5	20
38	4	4	4	4	16
39	4	4	4	3	15
40	4	4	5	5	18
41	4	4	4	4	16
42	4	4	4	4	16
43	3	3	4	4	14
44	4	4	4	3	15
45	4	4	5	5	18
46	5	5	4	5	19
47	5	5	4	4	18
48	4	4	5	5	18
49	4	4	5	5	18
50	5	5	5	4	19
51	4	4	4	4	16
52	3	3	3	3	12
53	4	4	4	4	16
54	4	4	4	3	15
55	5	5	5	5	20
56	4	4	4	3	15
57	4	4	3	3	14
58	3	3	3	3	12
59	4	4	4	4	16
60	4	4	4	4	16

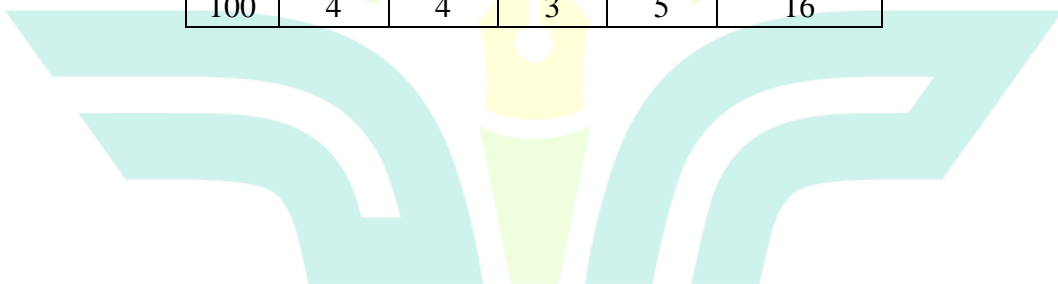
61	3	3	4	3	13
62	3	3	4	3	13
63	3	3	3	3	12
64	4	4	5	5	18
65	4	4	4	3	15
66	4	4	5	5	18
67	4	4	5	3	16
68	4	4	4	3	15
69	3	3	4	3	13
70	5	5	4	4	18
71	4	4	4	4	16
72	4	4	4	2	14
73	2	2	3	3	10
74	4	4	4	4	16
75	5	5	4	4	18
76	3	3	4	4	14
77	5	5	5	5	20
78	5	5	4	5	19
79	3	3	3	3	12
80	3	3	4	3	13
81	3	3	3	3	12
82	4	4	4	4	16
83	3	3	4	3	13
84	3	3	3	3	12
85	5	5	5	4	19
86	5	5	5	4	19
87	3	3	5	3	14
88	4	4	4	3	15
89	4	4	5	5	18
90	5	5	5	4	19
91	4	4	4	4	16
92	3	3	3	3	12
93	3	3	4	3	13
94	4	4	4	3	15
95	4	4	4	4	16
96	5	5	5	5	20
97	3	3	3	3	12
98	5	5	5	4	19
99	3	3	4	3	13

100	4	4	4	4	16
-----	---	---	---	---	----

No.	MINAT MENABUNG (Y)				TOTAL Y
	Y.1	Y.2	Y.3	Y.4	
1	4	4	4	3	15
2	3	3	4	3	13
3	4	4	4	4	16
4	4	4	4	4	16
5	4	4	5	4	17
6	4	3	5	4	16
7	4	3	4	3	14
8	3	3	3	3	12
9	4	4	4	4	16
10	5	4	5	4	18
11	3	3	3	3	12
12	5	5	5	5	20
13	5	5	5	5	20
14	3	3	3	3	12
15	4	4	4	4	16
16	4	2	4	4	14
17	3	4	5	4	16
18	4	3	4	4	15
19	3	3	4	3	13
20	5	5	5	5	20
21	4	4	4	4	16
22	3	3	4	4	14
23	5	5	4	5	19
24	4	4	4	3	15
25	4	3	4	5	16
26	3	4	4	3	14
27	4	3	4	3	14
28	3	3	4	4	14
29	4	4	4	4	16
30	3	3	4	4	14
31	5	4	4	5	18
32	3	3	4	3	13
33	4	3	4	4	15
34	3	3	5	3	14
35	4	3	5	5	17

36	4	3	4	3	14
37	5	5	5	5	20
38	4	4	4	4	16
39	4	4	4	4	16
40	4	4	5	4	17
41	5	4	5	5	19
42	3	4	3	4	14
43	4	2	5	3	14
44	5	5	5	5	20
45	3	3	4	3	13
46	3	4	4	3	14
47	4	3	4	3	14
48	4	4	4	4	16
49	4	4	5	4	17
50	3	3	3	3	12
51	5	4	4	4	17
52	2	2	4	2	10
53	5	5	4	2	16
54	5	5	5	5	20
55	4	4	4	4	16
56	5	5	5	5	20
57	3	3	4	3	13
58	5	3	5	3	16
59	3	4	5	4	16
60	5	5	5	5	20
61	3	3	4	4	14
62	4	4	5	4	17
63	3	3	5	3	14
64	5	4	5	5	19
65	4	4	4	4	16
66	3	5	5	3	16
67	4	4	4	4	16
68	4	2	3	3	12
69	5	5	5	5	20
70	4	2	1	4	11
71	4	4	4	4	16
72	5	5	5	5	20
73	4	4	4	4	16
74	3	3	5	3	14

75	4	3	4	3	14
76	4	4	4	4	16
77	4	4	4	4	16
78	4	4	4	4	16
79	4	4	4	4	16
80	5	5	5	5	20
81	3	4	5	3	15
82	5	4	5	5	19
83	5	5	5	5	20
84	4	4	4	4	16
85	3	3	4	4	14
86	4	4	4	4	16
87	4	4	3	4	15
88	5	4	5	4	18
89	4	4	5	4	17
90	5	5	5	5	20
91	4	4	4	4	16
92	4	3	4	3	14
93	3	3	3	3	12
94	5	5	4	3	17
95	5	5	5	5	20
96	4	3	5	4	16
97	4	4	4	4	16
98	3	3	5	3	14
99	5	5	5	5	20
100	4	4	3	5	16



Lampiran 5 Hasil Hasil Output SPSS

A. Uji Instrumen

1. Uji Validitas

Correlations

		X1.1	X1.2	X1.3	X1.4	JUMLAH_X1
X1.1	Pearson Correlation	1	,545**	,359**	,552**	,793**
	Sig. (2-tailed)		,000	,000	,000	,000
	N	100	100	100	100	100
X1.2	Pearson Correlation	,545**	1	,357**	,542**	,783**
	Sig. (2-tailed)	,000		,000	,000	,000
	N	100	100	100	100	100
X1.3	Pearson Correlation	,359**	,357**	1	,475**	,713**
	Sig. (2-tailed)	,000	,000		,000	,000
	N	100	100	100	100	100
X1.4	Pearson Correlation	,552**	,542**	,475**	1	,819**
	Sig. (2-tailed)	,000	,000	,000		,000
	N	100	100	100	100	100
JUMLAH_X1	Pearson Correlation	,793**	,783**	,713**	,819**	1
	Sig. (2-tailed)	,000	,000	,000	,000	
	N	100	100	100	100	100

** . Correlation is significant at the 0.01 level (2-tailed).

Correlations

		X2.1	X2.2	X2.3	JUMLAH_X2
X2.1	Pearson Correlation	1	,481**	,513**	,846**
	Sig. (2-tailed)		,000	,000	,000
	N	100	100	100	100
X2.2	Pearson Correlation	,481**	1	,200*	,728**

	Sig. (2-tailed)	,000		,046	,000
	N	100	100	100	100
X2.3	Pearson Correlation	,513**	,200*	1	,746**
	Sig. (2-tailed)	,000	,046		,000
	N	100	100	100	100
JUMLAH_X2	Pearson Correlation	,846**	,728**	,746**	1
	Sig. (2-tailed)	,000	,000	,000	
	N	100	100	100	100

** . Correlation is significant at the 0.01 level (2-tailed).

* . Correlation is significant at the 0.05 level (2-tailed).

Correlations

		X3.1	X3.2	X3.3	X3.4	JUMLAH_X3
X3.1	Pearson Correlation	1	1,000**	,449**	,420**	,901**
	Sig. (2-tailed)		,000	,000	,000	,000
	N	100	100	100	100	100
X3.2	Pearson Correlation	1,000**	1	,449**	,420**	,901**
	Sig. (2-tailed)	,000		,000	,000	,000
	N	100	100	100	100	100
X3.3	Pearson Correlation	,449**	,449**	1	,484**	,702**
	Sig. (2-tailed)	,000	,000		,000	,000
	N	100	100	100	100	100
X3.4	Pearson Correlation	,420**	,420**	,484**	1	,723**
	Sig. (2-tailed)	,000	,000	,000		,000
	N	100	100	100	100	100
JUMLAH_X3	Pearson Correlation	,901**	,901**	,702**	,723**	1
	Sig. (2-tailed)	,000	,000	,000	,000	
	N	100	100	100	100	100

** . Correlation is significant at the 0.01 level (2-tailed).

Correlations

		Y.1	Y.2	Y.3	Y.4	JUMLA H_Y
Y.1	Pearson Correlation	1	,636**	,372**	,653**	,840**
	Sig. (2-tailed)		,000	,000	,000	,000
	N	100	100	100	100	100
Y.2	Pearson Correlation	,636**	1	,439**	,582**	,847**
	Sig. (2-tailed)	,000		,000	,000	,000
	N	100	100	100	100	100
Y.3	Pearson Correlation	,372**	,439**	1	,348**	,665**
	Sig. (2-tailed)	,000	,000		,000	,000
	N	100	100	100	100	100
Y.4	Pearson Correlation	,653**	,582**	,348**	1	,819**
	Sig. (2-tailed)	,000	,000	,000		,000
	N	100	100	100	100	100
JUMLA H_Y	Pearson Correlation	,840**	,847**	,665**	,819**	1
	Sig. (2-tailed)	,000	,000	,000	,000	
	N	100	100	100	100	100

** . Correlation is significant at the 0.01 level (2-tailed).

2. Uji Reliabilitas

Hasil Uji Reliabilitas Variabel Tingkat Literasi Keuangan (X₁)

Reliability Statistics

Cronbach's Alpha	N of Items
,779	4

Hasil Uji Reliabilitas Variabel Kepercayaan (X₂)

Reliability Statistics

Cronbach's Alpha	N of Items
,656	3

Hasil Uji Reliabilitas Variabel Promosi (X₃)

Reliability Statistics

Cronbach's Alpha	N of Items
,823	4

Hasil Uji Reliabilitas Variabel Minat Menabung (Y)

Reliability Statistics

Cronbach's Alpha	N of Items
,806	4

B. Uji Asumsi Klasik

1. Uji Normalitas

One-Sample Kolmogorov-Smirnov Test

		Unstandardized Residual
N		100
Normal Parameters ^{a,b}	Mean	,0000000
	Std. Deviation	2,04093435
	Most Extreme Differences	
	Absolute	,050
	Positive	,050
	Negative	-,050
Test Statistic		,050
Asymp. Sig. (2-tailed)		,200 ^{c,d}

a. Test distribution is Normal.

b. Calculated from data.

c. Lilliefors Significance Correction.

d. This is a lower bound of the true significance.

2. Uji Multikolinieritas

Coefficients^a

Model		Unstandardized Coefficients		Standardized Coefficients	T	Sig.	Collinearity Statistics	
		B	Std. Error	Beta			Tolerance	VIF
1	(Constant)	6,083	2,141		2,841	,005		
	Tingkat Literasi Keuangan (X1)	,502	,089	,499	5,665	,000	,948	1,055
	Kepercayaan (X2)	,151	,106	,126	1,432	,155	,951	1,052
	Promosi (X3)	,010	,086	,010	,113	,910	,996	1,004

a. Dependent Variable: Minat Menabung (Y)

3. Uji Heteroskedastisitas

Coefficients^a

Model		Unstandardized Coefficients		Standardized Coefficients	t	Sig.
		B	Std. Error	Beta		
1	(Constant)	,040	,078		,512	,610
	Tingkat Literasi Keuangan (X1)	,003	,003	,109	1,045	,299
	Kepercayaan (X2)	-1,636E-5	,004	,000	-,004	,997
	Promosi (X3)	,001	,003	,023	,224	,823

a. Dependent Variable: ABS_RES

C. Uji Analisis Regresi Linier Berganda

Coefficients^a

Model		Unstandardized Coefficients		Standardized Coefficients	t	Sig.
		B	Std. Error	Beta		
1	(Constant)	6,083	2,141		2,841	,005
	Tingkat Literasi Keuangan (X1)	,502	,089	,499	5,665	,000
	Kepercayaan (X2)	,151	,106	,126	1,432	,155
	Promosi (X3)	,010	,086	,010	,113	,910

a. Dependent Variable: Minat Menabung (Y)

D. Uji Hipotesis

1. Uji T (Parsial)

Coefficients^a

Model		Unstandardized Coefficients		Standardized Coefficients	t	Sig.
		B	Std. Error	Beta		
1	(Constant)	6,083	2,141		2,841	,005
	Tingkat Literasi Keuangan (X1)	,502	,089	,499	5,665	,000
	Kepercayaan (X2)	,151	,106	,126	1,432	,155
	Promosi (X3)	,010	,086	,010	,113	,910

a. Dependent Variable: Minat Menabung (Y)

2. Uji F (Simultan)

ANOVA^a

Model		Sum of Squares	Df	Mean Square	F	Sig.
1	Regression	170,624	3	56,875	13,240	,000 ^b
	Residual	412,376	96	4,296		
	Total	583,000	99			

a. Dependent Variable: Minat Menabung (Y)


b. Predictors: (Constant), Promosi (X3), Kepercayaan (X2), Tingkat Literasi Keuangan (X1)

3. Uji Koefisien Determinasi

Model Summary

Model	R	R Square	Adjusted R Square	Std. Error of the Estimate
1	,541 ^a	,293	,271	2,073

a. Predictors: (Constant), Promosi (X3), Kepercayaan (X2), Tingkat Literasi Keuangan (X1)



Lampiran 6 Dokumentasi Penelitian

DOKUMENTASI

