

LAMPIRAN



Lampiran 1 Kuesioner

KUESIONER PENELITIAN

Kepada Yth.

Karyawan PT. Sukorejo Indah *Textile*

di Jl. Raya Kandeman Km 4.5, Kandeman RT 005/ RW05, Kec. Batang

Assalamualaikum Wr.Wb

Dalam rangka menyelesaikan skripsi pada Program Studi Ekonomi Syariah di Universitas Islam Negeri (UIN) K.H. Abdurrahman Wahid Pekalongan, maka dalam kesempatan ini, izinkan saya memperkenalkan diri:

Nama : Azza Rofiatun Nisa

NIM : 4120126

Program Studi : Ekonomi Syariah

Pada saat ini sedang mengadakan penelitian skripsi mengenai “Pengaruh Komunikasi, Disiplin Kerja, dan Etos Kerja Islami Terhadap Produktivitas Kerja Karyawan (Studi Kasus pada PT. Sukorejo Indah *Textile* Kabupaten Batang)”. Untuk itu dengan segala kerendahan hati memohon kepada Bapak/Ibu/Sdr/Sdri agar dapat meluangkan waktunya untuk mengisi kuesioner ini dengan sebenar-benarnya. Jawaban yang anda berikan akan sangat membantu penelitian ini dan kuesioner ini dapat digunakan apabila sudah terisi semua.

Seluruh data dan informasi yang Bapak/Ibu/Sdr/Sdri berikan akan dijaga kerahasiaannya dan hanya digunakan untuk kepentingan akademis penelitian semata. Saya ucapkan terima kasih kepada Bapak/Ibu/Sdr/Sdri yang telah bersedia meluangkan waktu untuk mengisi kuesioner ini secara objektif dan benar.

Demikian penjelasan saya, Atas kesediaan dan waktu Bapak/Ibu/Sdr/Sdri berikan, saya ucapkan terima kasih.

Wassalamu'alaikum Wr. Wb

Hormat Saya,

Azza Rofiatun Nisa

KUESIONER

“PENGARUH DISIPLIN KERJA, KOMUNIKASI, DAN ETOS KERJA ISLAMI TERHADAP PRODUKTIVITAS KERJA KARYAWAN (Studi Kasus pada PT. Sukorejo Indah *Textile* Kabupaten Batang)”

Identitas Responden

Lengkapilah data dibawah ini dengan mengisi isian yang masih kosong:

1. Nama :
2. Jenis Kelamin : Laki-laki Perempuan
3. Agama : Islam Non Islam
4. Usia : < 20 tahun 31 – 40 tahun
 21 – 30 tahun > 40 tahun
5. Pendidikan Terakhir : SD D3
 SMP (Sederajat) S1
 SMA (Sederajat)
6. Masa Kerja : < 1 tahun 3 -5 tahun
 1 -2 tahun > 5 tahun
7. Penghasilan : < Rp 1.000.000
 Rp 1.000.000 – Rp 2.000.000
 > Rp 2.000.000
8. Kenaikan Jabatan : Pernah Tidak Pernah

Petunjuk Pengisian Angket

1. Pengisian daftar pertanyaan. Pertanyaan ini dilakukan dengan jawaban yang paling sesuai dengan persepsi Bapak/Ibu terhadap survey “Pengaruh Komunikasi, Disiplin kerja, dan Etos Kerja Islami terhadap Produktivitas Kerja Karyawan”.
2. Responden diharapkan membaca terlebih dahulu diskripsi masing-masing pertanyaan sebelum memberikan jawaban.

3. Responden dapat memberikan jawaban dengan memberikan tanda (√) pada salah satu pilihan jawaban yang tersedia. Hanya satu jawaban saja yang dimungkinkan untuk setiap pertanyaan.
4. Pada masing-masing pertanyaan terdapat lima alternative jawaban yaitu:
 - a. SS = Sangat Setuju diberi skor 5
 - b. S = Setuju diberi skor 4
 - c. N = Netral diberi skor 3
 - d. TS = Tidak Setuju diberi skor 2
 - e. STS = Sangat Tidak Setuju diberi skor 1
5. Data responden dan semua informasi yang diberikan akan dijamin kerahasiannya, oleh sebab itu dimohon untuk mengisi kuesioner dengan sebenarnya.

1. Variabel Komunikasi (X1)

No.	Pertanyaan	SS	S	N	TS	STS
1.	Saya mengetahui tentang aturan kerja di perusahaan					
2.	Saya mengetahui tentang prosedur/teknik baru					
3.	Saya dapat memahami pesan dan melakukan tindakan sesuai dengan isi pesan yang dikomunikasikan oleh pemimpin ataupun karyawan lainnya baik lisan maupun tulisan					
4.	Saya menunjukkan sikap yang positif saat berkomunikasi dengan karyawan lain					
5.	Jika ada kendala dalam pekerjaan, saya selalu meminta respon terhadap karyawan lainnya/atasan					
6.	Saya berusaha untuk mendengarkan dan memahami apa yang menjadi permasalahan rekan kerja saya					

2. Variabel Disiplin Kerja (X2)

No.	Pertanyaan	SS	S	N	TS	STS
1.	Saya selalu hadir tepat waktu pada jam kerja					
2.	Saya menggunakan waktu secara efektif					
3.	Saya tidak absen bekerja kecuali karena hal-hal mendesak sesuai izin perusahaan					
4.	Saya selalu menaati peraturan yang diterapkan perusahaan baik secara tertulis maupun tidak tertulis					
5.	Saya melaksanakan tugas dengan penuh tanggung jawab dan mengerjakannya hingga selesai					
6.	Saya memiliki target harian					

3. Variabel Etos Kerja Islami (X3)

No.	Pertanyaan	SS	S	N	TS	STS
1.	Saya kerja keras untuk hasil pekerjaan yang optimal					
2.	Saya konsisten dalam menjalankan pekerjaan, meskipun menghadapi berbagai tantangan					
3.	Saya memahami pentingnya waktu dan berusaha untuk tidak menyia-nyiakannya, sehingga dapat bekerja dengan maksimal					
4.	Saya melaksanakan pekerjaan dengan niat yang tulus untuk mendapatkan rida Allah SWT					
5.	Saya berperilaku jujur dan menghindari segala bentuk penipuan dan kebohongan					
6.	Saya selalu menginginkan hasil yang baik dalam setiap tugas					
7.	Saya melaksanakan pekerjaan yang diberikan dengan penuh semangat					

4. Variabel Produktivitas Kerja (Y)

No.	Pertanyaan	SS	S	N	TS	STS
1.	Saya memiliki kemampuan untuk melaksanakan pekerjaan yang diberikan oleh perusahaan dengan baik					
2.	Saya terus berusaha untuk meningkatkan hasil kerja saya					
3.	Saya mempunyai semangat kerja dengan berusaha untuk bisa lebih baik dari hari sebelumnya					
4.	Saya melihat tantangan sebagai harapan untuk mengembangkan diri					
5.	Saya selalu berusaha untuk meningkatkan mutu hasil pekerjaan dari waktu ke waktu					
6.	Saya selalu berusaha untuk memenuhi target yang ditetapkan perusahaan					

Lampiran 2 Identitas Responden

No.	Nama	Jenis Kelamin	Agama	Usia	Pendidikan Terakhir	Masa Kerja	Penghasilan	Kenaikan Jabatan
1	Rizqi Noer Afina	Perempuan	Islam	21-30	SMA	3-5 Thn	> 2.000.000	Tidak
2	Agung Pratama P	Laki-Laki	Islam	21-30	SMA	1-2 Thn	> 2.000.000	Pernah
3	Zitni Ilma N	Laki-Laki	Islam	21-30	SMA	3-5 Thn	> 2.000.000	Pernah
4	Eko Nofiyanto	Laki-Laki	Islam	21-30	SMP	3-5 Thn	> 2.000.000	Tidak
5	Hasan Mubarak	Laki-Laki	Islam	31-40	SMA	> 5 Thn	> 2.000.000	Pernah
6	Ivayatun Nisva	Perempuan	Islam	21-30	SMP	1-2 Thn	> 2.000.000	Tidak
7	Widya Ningsih	Perempuan	Islam	31-40	SD	1-2 Thn	> 2.000.000	Tidak
8	Gunanto	Laki-Laki	Islam	> 40	SMP	1-2 Thn	> 2.000.000	Tidak
9	Indri Lestari	Perempuan	Islam	21-30	SMA	3-5 Thn	> 2.000.000	Tidak
10	Yuni Lestari	Perempuan	Islam	31-40	SMA	3-5 Thn	> 2.000.000	Pernah
11	Afina Wijayanti	Perempuan	Islam	21-30	SMA	3-5 Thn	1.000.000-2.000.000	Pernah
12	Putra Gema Reforma	Laki-Laki	Islam	21-30	SMA	1-2 Thn	> 2.000.000	Pernah
13	Altufaenah	Perempuan	Islam	21-30	SMA	1-2 Thn	> 2.000.000	Pernah
14	Novita Sari	Perempuan	Islam	21-30	SMA	3-5 Thn	> 2.000.000	Pernah
15	Bagus Dharmawan	Laki-Laki	Islam	31-40	SMA	3-5 Thn	> 2.000.000	Tidak
16	Kumpul Setiyo Aji	Laki-Laki	Islam	21-30	SMA	3-5 Thn	> 2.000.000	Pernah
17	M. Rizqi Perdana	Laki-Laki	Islam	31-40	SMA	3-5 Thn	> 2.000.000	Tidak
18	Siti Sunaisih	Perempuan	Islam	21-30	SMA	3-5 Thn	> 2.000.000	Pernah
19	Kunapah	Perempuan	Islam	31-40	SMA	3-5 Thn	> 2.000.000	Tidak
20	Luqman Hakim	Laki-Laki	Islam	31-40	SMA	3-5 Thn	> 2.000.000	Tidak


21	Nasiful Riqi	Laki-Laki	Islam	21-30	SMA	3-5 Thn	> 2.000.000	Pernah
22	Erix Ferri A	Laki-Laki	Islam	31-40	SMA	1-2 Thn	> 2.000.000	Pernah
23	Haru Dwi S	Laki-Laki	Islam	31-40	SMA	3-5 Thn	> 2.000.000	Tidak
24	Tika Febrianti	Perempuan	Islam	31-40	SMA	3-5 Thn	> 2.000.000	Pernah
25	Daurip Puji Lestari	Perempuan	Islam	31-40	SMA	> 5 Thn	> 2.000.000	Pernah
26	Oktavi Linda Safitri	Perempuan	Islam	31-40	SMA	3-5 Thn	> 2.000.000	Pernah
27	Tarmunah	Perempuan	Islam	31-40	SMP	> 5 Thn	> 2.000.000	Tidak
28	Anisa Fatimah	Perempuan	Islam	21-30	SMA	> 5 Thn	> 2.000.000	Pernah
29	Casmudi	Laki-Laki	Islam	31-40	SMA	3-5 Thn	> 2.000.000	Tidak
30	Yumronah	Perempuan	Islam	31-40	SMA	3-5 Thn	> 2.000.000	Tidak
31	Purwanto	Laki-Laki	Islam	21-30	SMA	3-5 Thn	> 2.000.000	Tidak
32	Bagus Ahmad R	Laki-Laki	Islam	21-30	SMA	3-5 Thn	> 2.000.000	Tidak
33	Lukman Khoiril I	Laki-Laki	Islam	21-30	SMA	3-5 Thn	> 2.000.000	Pernah
34	Agung Wibowo	Laki-Laki	Islam	31-40	SMA	1-2 Thn	> 2.000.000	Pernah
35	Umi Sakinah	Perempuan	Islam	21-30	SMA	3-5 Thn	> 2.000.000	Tidak
36	Saiful Imam	Laki-Laki	Islam	31-40	SMA	3-5 Thn	> 2.000.000	Tidak
37	Nastain	Laki-Laki	Islam	21-30	SMA	> 5 Thn	> 2.000.000	Pernah
38	Apy Galih P	Laki-Laki	Islam	21-30	SMA	1-2 Thn	> 2.000.000	Tidak
39	Rizki Kurniawan	Laki-Laki	Islam	21-30	SMA	1-2 Thn	> 2.000.000	Tidak
40	Harjo Sutrisno	Laki-Laki	Islam	21-30	SMA	3-5 Thn	> 2.000.000	Tidak
41	Sofiyah	Perempuan	Islam	21-30	SMA	> 5 Thn	> 2.000.000	Tidak
42	Arif Budianto	Laki-Laki	Islam	21-30	SMA	3-5 Thn	> 2.000.000	Tidak
43	Sundari	Perempuan	Islam	31-40	SMP	> 5 Thn	> 2.000.000	Tidak
44	Galih Rakasiwi	Laki-Laki	Islam	21-30	SMA	3-5 Thn	> 2.000.000	Tidak

45	Nur Arofah	Perempuan	Islam	21-30	SMA	1-2 Thn	> 2.000.000	Tidak
46	Akhmad Hidayat	Laki-Laki	Islam	31-40	SD	3-5 Thn	> 2.000.000	Tidak
47	Sundari	Perempuan	Islam	21-30	SD	3-5 Thn	> 2.000.000	Tidak
48	Kastim	Perempuan	Islam	> 40	SD	> 5 Thn	> 2.000.000	Tidak
49	M. Dafi	Laki-Laki	Islam	21-30	SMA	3-5 Thn	> 2.000.000	Tidak
50	M. Zahid Ihsan	Laki-Laki	Islam	< 20	SMA	1-2 Thn	> 2.000.000	Tidak
51	Anas Vinarni	Perempuan	Islam	21-30	SMA	1-2 Thn	> 2.000.000	Tidak
52	Mazidah	Perempuan	Islam	21-30	SMA	1-2 Thn	> 2.000.000	Tidak
53	Mahfudin	Laki-Laki	Islam	21-30	SMA	1-2 Thn	> 2.000.000	Tidak
54	Susiati Dewi	Perempuan	Islam	21-30	SMP	1-2 Thn	> 2.000.000	Tidak
55	Dzikriyah	Perempuan	Islam	21-30	SMA	1-2 Thn	> 2.000.000	Tidak
56	Kusyanti	Perempuan	Islam	21-30	SMA	1-2 Thn	> 2.000.000	Tidak
57	Haryanti	Perempuan	Islam	21-30	SMP	1-2 Thn	> 2.000.000	Tidak
58	Nurul Munimah	Perempuan	Islam	21-30	SMA	1-2 Thn	> 2.000.000	Tidak
59	Khurotul Aini'ah	Perempuan	Islam	31-40	SD	1-2 Thn	> 2.000.000	Tidak
60	Winarsih Sawali	Perempuan	Islam	21-30	SMA	> 5 Thn	> 2.000.000	Tidak
61	Rina Sofiana	Perempuan	Islam	21-30	SMA	> 5 Thn	> 2.000.000	Tidak
62	Eko Hadi Wijaya	Laki-Laki	Islam	31-40	SD	1-2 Thn	> 2.000.000	Tidak
63	Rubayah	Perempuan	Islam	> 40	SMP	3-5 Thn	> 2.000.000	Tidak
64	Isnaeni	Perempuan	Islam	21-30	SMA	3-5 Thn	> 2.000.000	Tidak
65	Foni Yuniarti	Perempuan	Islam	31-40	SMA	> 5 Thn	> 2.000.000	Tidak
66	Kartimah	Perempuan	Islam	31-40	SMP	> 5 Thn	> 2.000.000	Tidak
67	Muflikha	Perempuan	Islam	21-30	SMP	1-2 Thn	> 2.000.000	Tidak
68	Sulastri	Perempuan	Islam	31-40	SD	> 5 Thn	> 2.000.000	Tidak

69	Vika Kurniasih	Perempuan	Islam	21-30	SMA	1-2 Thn	> 2.000.000	Tidak
70	Wasurika	Laki-Laki	Islam	31-40	SD	> 5 Thn	> 2.000.000	Tidak
71	Kunariyah	Perempuan	Islam	21-30	SMA	3-5 Thn	> 2.000.000	Tidak
72	Uni Yaroh	Perempuan	Islam	21-30	SMA	3-5 Thn	> 2.000.000	Tidak
73	Bahrul Imam M	Laki-Laki	Islam	31-40	SMA	3-5 Thn	> 2.000.000	Tidak
74	Reni Yulikha R	Perempuan	Islam	31-40	SMA	> 5 Thn	> 2.000.000	Tidak
75	Inah Yaru	Perempuan	Islam	21-30	SMA	> 5 Thn	> 2.000.000	Tidak
76	Warnoto	Laki-Laki	Islam	21-30	SD	> 5 Thn	> 2.000.000	Tidak
77	Solechah	Perempuan	Islam	21-30	SMA	1-2 Thn	> 2.000.000	Tidak
78	Parmolah	Laki-Laki	Islam	31-40	SMP	3-5 Thn	> 2.000.000	Tidak
79	Supriati	Perempuan	Islam	21-30	SMP	3-5 Thn	> 2.000.000	Tidak
80	Casudi	Laki-Laki	Islam	> 40	SD	3-5 Thn	> 2.000.000	Tidak
81	Purwasih	Perempuan	Islam	21-30	SMA	3-5 Thn	> 2.000.000	Pernah
82	Arif Deswanto	Laki-Laki	Islam	21-30	SMA	3-5 Thn	> 2.000.000	Pernah
83	Tambah Mulyo	Laki-Laki	Islam	31-40	SMA	> 5 Thn	> 2.000.000	Pernah
84	Nur Fadila S	Perempuan	Islam	31-40	SMA	3-5 Thn	> 2.000.000	Pernah
85	Kartimah	Perempuan	Islam	31-40	SMP	3-5 Thn	> 2.000.000	Tidak
86	Kunayati	Perempuan	Islam	21-30	SD	> 5 Thn	> 2.000.000	Tidak
87	Evi Setyorini	Perempuan	Islam	21-30	SMA	3-5 Thn	> 2.000.000	Tidak
88	M. Dafid	Laki-Laki	Islam	31-40	SMA	> 5 Thn	> 2.000.000	Tidak
89	Khalwani	Laki-Laki	Islam	31-40	SD	3-5 Thn	> 2.000.000	Tidak
90	Maftokha Tarisqo	Laki-Laki	Islam	21-30	SMP	3-5 Thn	1.000.000-2.000.000	Tidak
91	Casmuri	Perempuan	Islam	31-40	SMP	3-5 Thn	> 2.000.000	Tidak
92	Nur Khotimah	Perempuan	Islam	31-40	SD	> 5 Thn	> 2.000.000	Tidak

93	Eni Waryat	Perempuan	Islam	21-30	SMA	3-5 Thn	> 2.000.000	Tidak
94	Casmunah Castoyo	Perempuan	Islam	21-30	SD	> 5 Thn	> 2.000.000	Tidak
95	Tuti Hartanti	Perempuan	Islam	21-30	SMA	> 5 Thn	> 2.000.000	Tidak
96	Kasturah	Perempuan	Islam	> 40	SD	> 5 Thn	> 2.000.000	Tidak
97	Sobikhul	Laki-Laki	Islam	21-30	SMA	> 5 Thn	> 2.000.000	Tidak

×



Lampiran 3 Tabulasi Kuesioner


x1. 1	x1. 2	x1. 3	x1. 4	x1. 5	x1. 6	x2. 1	x2. 2	x2. 3	x2. 4	x2. 5	x2. 6	x3. 1	x3. 2	x3. 3	x3. 4	x3. 5	x3. 6	x3. 7	Y. 1	Y. 2	Y. 3	Y. 4	Y. 5	Y. 6
4	3	4	3	5	5	5	5	5	5	4	5	5	5	5	5	5	5	5	4	5	5	4	5	4
5	5	5	4	4	4	4	4	4	4	4	4	4	4	4	4	4	4	4	4	4	4	4	4	4
4	5	4	5	4	5	5	4	5	4	5	4	5	4	5	4	5	4	5	5	4	5	4	5	4
4	4	4	4	4	4	4	4	4	4	5	4	4	5	5	5	5	5	5	4	4	4	4	4	4
4	5	4	5	4	5	4	5	4	5	4	5	5	4	5	4	5	4	5	5	4	5	4	5	4
3	3	4	4	3	4	4	3	4	4	5	4	4	4	5	5	5	4	5	4	4	4	5	5	3
4	4	3	3	3	4	3	3	2	4	4	5	4	3	3	4	4	3	4	4	3	4	4	4	4
5	5	5	4	5	4	5	5	4	5	4	5	5	4	4	4	4	4	4	4	5	4	4	4	4
3	4	4	5	4	5	4	4	3	3	4	5	5	3	4	5	5	5	4	5	4	3	4	4	4
5	5	5	5	5	5	4	5	5	4	5	4	4	5	5	4	5	4	5	5	5	5	5	5	4
4	5	5	4	4	5	5	5	5	5	5	5	5	5	5	5	5	5	5	5	5	5	5	5	4
5	4	5	5	5	4	5	5	5	4	5	5	5	4	5	5	4	4	4	4	4	4	5	4	5
5	4	5	4	5	4	5	4	5	4	5	4	4	5	4	5	4	5	4	5	4	5	4	5	4
5	4	5	5	4	5	5	5	4	5	4	4	4	5	4	5	4	5	4	4	5	5	5	5	4
4	5	5	4	5	4	4	5	4	5	4	5	4	5	4	5	4	5	4	5	4	5	5	5	4
5	4	5	5	5	5	5	5	5	5	5	5	5	5	5	5	5	5	5	5	5	4	4	5	5
5	4	5	4	5	4	5	4	5	5	5	5	5	4	5	4	5	4	5	4	5	4	5	4	5
4	5	5	4	5	4	5	4	5	4	5	4	5	5	4	5	5	5	5	5	5	5	5	5	5
5	4	5	4	5	4	4	5	5	5	5	5	5	5	4	5	4	5	4	5	4	5	4	5	4
5	5	5	4	5	4	5	5	5	4	5	4	5	4	5	5	5	5	5	4	5	4	5	5	5

4	5	5	5	4	5	4	5	4	5	4	5	4	5	4	5	4	5	4	5	4	5	4	5	4
4	5	5	4	5	4	5	4	5	4	5	4	4	5	5	4	5	4	5	4	5	5	4	5	4
5	5	5	4	4	4	4	5	4	4	4	5	4	5	4	5	5	5	5	4	4	4	4	4	4
5	4	5	4	5	5	5	5	5	5	5	4	4	5	4	5	4	5	4	5	4	5	4	5	4
5	4	5	4	5	4	4	5	5	4	5	5	5	4	5	4	5	5	5	4	4	4	4	4	4
4	5	5	4	5	4	4	5	5	4	5	4	5	4	5	4	5	4	5	5	4	5	4	5	4
5	5	5	5	5	5	5	5	5	4	5	4	5	4	5	4	5	4	5	5	4	4	5	4	5
4	4	5	5	5	5	5	5	4	4	5	4	4	4	4	4	5	5	5	4	5	5	4	5	4
5	4	4	4	4	4	4	4	4	4	5	5	5	5	5	4	5	5	5	5	4	5	5	5	5
5	4	5	4	5	4	5	4	5	4	5	4	5	4	5	4	5	4	5	5	4	5	4	5	4
4	4	4	5	4	5	4	5	4	4	4	4	4	4	4	4	4	4	4	5	5	5	5	5	4
4	5	4	5	4	5	4	4	4	4	4	4	4	5	4	5	5	5	4	5	5	5	4	5	4
4	5	5	4	5	4	5	4	4	5	5	4	4	4	5	5	5	5	5	4	4	5	5	4	5
5	5	5	5	5	5	5	5	5	4	5	4	4	5	4	5	4	5	4	5	4	5	4	5	4
4	3	4	4	5	4	4	4	3	4	4	4	3	3	4	5	4	4	4	4	5	5	3	3	5
5	4	5	5	5	5	4	4	4	4	5	4	5	4	5	4	5	4	5	5	4	5	4	5	4
5	4	4	4	5	4	5	4	5	4	5	4	4	5	5	5	4	4	4	5	4	5	4	5	4
3	4	3	2	3	2	5	4	3	3	4	3	3	4	4	3	3	2	2	5	5	3	3	3	4
2	3	3	3	2	3	4	4	3	3	2	3	3	3	2	3	3	3	2	3	3	3	4	3	3
3	3	2	3	2	2	5	4	3	3	3	2	2	3	3	2	3	2	3	3	3	4	4	2	3
3	4	3	2	3	4	3	4	4	3	4	3	4	3	3	3	3	4	3	4	4	3	3	4	4
4	3	3	4	3	2	4	3	2	4	3	3	3	3	4	3	4	3	3	4	4	4	3	3	3
3	3	2	3	3	3	5	3	3	2	3	4	4	3	3	4	2	3	4	5	4	4	3	2	3

3	2	3	3	5	4	4	2	2	2	3	4	3	2	2	3	4	4	3	5	4	4	3	3	3
2	3	3	3	3	4	5	4	3	3	4	5	5	5	5	5	5	5	5	4	3	2	2	3	2
2	2	3	4	3	3	3	3	4	4	3	4	3	5	3	3	4	3	2	4	3	4	5	3	3
3	4	4	3	2	4	3	4	2	4	3	4	4	4	2	5	5	3	2	5	5	3	4	2	4
5	4	5	3	2	4	5	2	5	5	2	3	5	4	3	3	4	2	3	3	3	4	3	5	2
4	3	4	4	2	3	5	4	4	3	2	3	4	2	2	3	4	4	2	4	3	4	3	2	3
4	3	3	2	3	4	5	4	3	3	2	2	4	3	3	3	4	2	3	3	2	4	2	3	3
4	3	3	4	4	4	4	3	3	3	4	4	4	3	3	3	4	5	4	3	4	5	4	4	4
3	3	3	4	4	4	5	5	5	4	4	4	4	4	4	4	5	5	5	3	4	4	4	4	4
3	3	5	5	4	4	4	4	4	5	5	4	5	4	3	3	4	5	5	3	4	4	4	3	3
3	4	4	4	4	5	3	4	3	3	4	4	4	4	5	5	5	5	4	3	3	4	4	3	3
4	3	3	4	3	3	3	4	3	3	4	4	3	4	4	5	5	5	4	4	4	4	4	4	4
3	3	3	4	3	3	4	4	3	3	4	4	3	4	4	3	4	4	4	3	4	3	3	4	4
2	4	4	5	5	4	3	4	4	4	3	4	4	4	5	5	5	4	4	5	5	4	4	5	4
3	3	4	3	3	4	3	3	4	4	3	3	4	4	5	5	5	4	4	4	3	3	3	4	4
3	3	3	4	4	4	4	4	4	4	3	4	3	3	3	3	5	5	4	4	4	4	4	4	4
3	4	4	4	3	4	4	3	4	3	4	3	2	3	4	3	4	4	3	4	4	5	4	3	4
3	3	4	5	3	4	4	3	3	4	4	3	3	4	5	4	5	5	5	4	3	3	4	4	4
2	2	3	4	5	3	3	4	4	4	3	3	2	3	3	5	3	3	5	5	3	2	4	3	4
3	4	2	2	4	3	5	4	4	3	4	4	2	2	3	5	3	2	3	3	3	3	5	3	3
3	4	4	4	4	3	3	4	4	3	4	4	4	4	4	3	3	3	3	4	4	4	4	4	4
4	3	2	4	3	4	4	5	5	4	4	5	4	3	5	4	4	5	5	5	4	4	4	5	4
3	5	4	2	2	3	3	3	4	3	4	4	3	2	3	5	4	5	5	3	3	4	4	3	3

3	4	4	4	4	3	4	4	4	2	4	2	3	2	3	3	2	4	3	2	3	3	4	2	3
2	3	3	4	5	5	3	4	5	4	4	4	2	2	4	5	4	4	5	3	3	4	5	5	4
2	3	4	3	3	4	4	3	2	3	3	4	3	2	4	5	4	4	5	4	4	4	3	3	4
3	2	3	4	3	3	3	3	4	4	5	5	3	4	4	4	4	4	4	4	4	3	4	4	4
3	3	4	4	4	3	3	4	4	3	2	3	3	3	2	3	3	4	4	3	3	3	2	3	3
3	3	3	4	4	3	4	4	5	2	2	3	2	2	3	5	5	3	3	2	2	3	3	4	4
3	3	2	3	3	3	2	2	3	4	4	4	3	3	3	5	5	4	4	3	3	4	3	3	3
4	4	5	4	4	5	3	4	4	5	3	4	3	4	5	4	4	4	3	5	5	5	4	4	4
3	2	2	2	3	4	4	4	4	5	5	5	3	3	2	3	5	5	4	4	4	5	5	5	5
4	2	3	4	2	4	4	3	3	4	4	4	3	2	5	3	4	4	3	3	4	4	3	4	4
4	4	5	3	4	4	3	3	4	3	4	4	4	4	3	4	4	3	3	4	3	4	4	4	4
3	2	3	4	4	2	4	5	5	4	5	4	5	3	5	5	5	4	4	4	5	4	3	3	4
5	3	4	4	3	5	4	3	3	4	2	2	4	5	3	4	4	2	3	5	4	4	3	2	3
4	3	3	4	4	3	3	4	2	3	4	3	4	4	3	3	4	5	4	3	4	4	2	3	4
5	4	5	5	4	5	5	5	5	5	4	5	5	5	5	5	5	4	5	5	5	4	4	5	4
4	4	4	4	4	4	5	4	4	5	4	5	5	4	5	4	5	4	5	4	5	5	4	5	4
4	5	5	4	5	5	5	4	5	5	4	5	5	4	5	4	5	4	5	4	4	5	5	5	4
5	5	5	4	5	4	4	4	4	5	4	5	5	4	4	5	4	4	4	4	5	5	5	5	5
2	3	2	2	3	3	3	2	2	1	2	3	4	4	5	5	5	5	3	2	3	4	4	3	4
1	2	3	4	5	3	4	4	4	2	3	3	4	4	2	3	3	2	2	3	3	3	4	4	3
2	1	2	3	3	3	3	3	5	4	3	4	4	4	2	3	3	4	3	3	3	3	4	4	3
4	3	3	4	2	3	5	5	4	4	3	2	3	3	2	4	4	2	3	5	2	3	3	5	5
4	3	1	3	5	2	3	2	3	5	3	4	2	3	3	5	3	4	4	3	4	3	4	5	5

5	4	5	3	4	5	3	5	4	4	3	2	5	1	3	2	1	3	3	4	4	2	4	5	5
5	4	4	3	2	3	5	4	4	3	3	2	3	3	4	2	3	2	3	5	4	4	5	5	5
5	4	4	3	2	3	5	5	3	3	2	1	4	4	3	2	3	4	4	5	2	3	3	4	4
5	4	4	4	2	5	5	5	2	3	4	1	4	4	3	1	4	3	2	4	4	2	4	2	3
4	3	3	4	3	5	4	3	3	4	3	3	3	5	4	4	3	3	3	5	4	3	4	3	3
4	3	4	2	4	2	4	3	5	3	4	3	5	3	4	2	3	4	3	4	3	2	3	5	5
5	4	5	3	3	2	3	5	5	4	3	4	4	3	5	3	2	4	1	5	4	2	5	3	3
4	3	4	4	3	3	5	4	3	4	4	2	2	3	4	3	5	4	3	3	2	2	4	4	2



Lampiran 4 Hasil Uji Identitas Responden

Jenis Kelamin

		Frequency	Percent	Valid Percent	Cumulative Percent
Valid	Laki-Laki	41	42.3	42.3	42.3
	Perempuan	56	57.7	57.7	100.0
	Total	97	100.0	100.0	

Agama

		Frequency	Percent	Valid Percent	Cumulative Percent
Valid	Islam	97	100.0	100.0	100.0

Usia

		Frequency	Percent	Valid Percent	Cumulative Percent
Valid	< 20 tahun	1	1.0	1.0	1.0
	21-30 tahun	56	57.7	57.7	58.8
	31-40 tahun	35	36.1	36.1	94.8
	> 40 tahun	5	5.2	5.2	100.0
	Total	97	100.0	100.0	

Pendidikan

		Frequency	Percent	Valid Percent	Cumulative Percent
Valid	SD	15	15.5	15.5	15.5
	SMP (Sederajat)	15	15.5	15.5	30.9
	SMA (Sederajat)	67	69.1	69.1	100.0
	Total	97	100.0	100.0	

pp

Masa Kerja

		Frequency	Percent	Valid Percent	Cumulative Percent
Valid	1-2 tahun	25	25.8	25.8	25.8
	3-5 tahun	47	48.5	48.5	74.2
	> 5 tahun	25	25.8	25.8	100.0
	Total	97	100.0	100.0	

Penghasilan

		Frequency	Percent	Valid Percent	Cumulative Percent
Valid	Rp1.000.000 - Rp2.000.000	2	2.1	2.1	2.1
	> Rp2.000.000	95	97.9	97.9	100.0
	Total	97	100.0	100.0	

Kenaikan Jabatan

		Frequency	Percent	Valid Percent	Cumulative Percent
Valid	Pernah	23	23.7	23.7	23.7
	Tidak Pernah	74	76.3	76.3	100.0
	Total	97	100.0	100.0	



Lampiran 5 Distribusi Jawaban Responden

Saya mengetahui tentang aturan kerja di perusahaan

		Frequency	Percent	Valid Percent	Cumulative Percent
Valid	Sangat Tidak Setuju	1	1.0	1.0	1.0
	Tidak Setuju	9	9.3	9.3	10.3
	Netral	26	26.8	26.8	37.1
	Setuju	33	34.0	34.0	71.1
	Sangat Setuju	28	28.9	28.9	100.0
	Total		97	100.0	100.0

Saya mengetahui tentang aturan kerja di perusahaan

		Frequency	Percent	Valid Percent	Cumulative Percent
Valid	Sangat Tidak Setuju	1	1.0	1.0	1.0
	Tidak Setuju	9	9.3	9.3	10.3
	Netral	26	26.8	26.8	37.1
	Setuju	33	34.0	34.0	71.1
	Sangat Setuju	28	28.9	28.9	100.0
	Total		97	100.0	100.0

Saya dapat memahami pesan dan melakukan tindakan sesuai dengan isi pesan yang dikomunikasikan oleh pemimpin ataupun karyawan lainnya baik lisan maupun tulisan

		Frequency	Percent	Valid Percent	Cumulative Percent
Valid	Sangat Tidak Setuju	1	1.0	1.0	1.0
	Tidak Setuju	8	8.2	8.2	9.3
	Netral	24	24.7	24.7	34.0
	Setuju	30	30.9	30.9	64.9
	Sangat Setuju	34	35.1	35.1	100.0
	Total		97	100.0	100.0

Saya menunjukkan sikap yang positif saat berkomunikasi dengan karyawan lain

		Frequency	Percent	Valid Percent	Cumulative Percent
Valid	Tidak Setuju	8	8.2	8.2	8.2
	Netral	19	19.6	19.6	27.8
	Setuju	52	53.6	53.6	81.4
	Sangat Setuju	18	18.6	18.6	100.0
	Total	97	100.0	100.0	

Jika ada kendala dalam pekerjaan, saya selalu meminta respon terhadap karyawan lainnya/atasan

		Frequency	Percent	Valid Percent	Cumulative Percent
Valid	Tidak Setuju	11	11.3	11.3	11.3
	Netral	25	25.8	25.8	37.1
	Setuju	30	30.9	30.9	68.0
	Sangat Setuju	31	32.0	32.0	100.0
	Total	97	100.0	100.0	

Saya berusaha untuk mendengarkan dan memahami apa yang menjadi permasalahan rekan kerja saya

		Frequency	Percent	Valid Percent	Cumulative Percent
Valid	Tidak Setuju	7	7.2	7.2	7.2
	Netral	23	23.7	23.7	30.9
	Setuju	42	43.3	43.3	74.2
	Sangat Setuju	25	25.8	25.8	100.0
	Total	97	100.0	100.0	

Saya selalu hadir tepat waktu pada jam kerja

		Frequency	Percent	Valid Percent	Cumulative Percent
Valid	Tidak Setuju	1	1.0	1.0	1.0
	Netral	22	22.7	22.7	23.7
	Setuju	38	39.2	39.2	62.9
	Sangat Setuju	36	37.1	37.1	100.0
	Total	97	100.0	100.0	

Saya selalu hadir tepat waktu pada jam kerja

		Frequency	Percent	Valid Percent	Cumulative Percent
Valid	Tidak Setuju	1	1.0	1.0	1.0
	Netral	22	22.7	22.7	23.7
	Setuju	38	39.2	39.2	62.9
	Sangat Setuju	36	37.1	37.1	100.0
	Total	97	100.0	100.0	

Saya tidak absen bekerja kecuali karena hal-hal mendesak sesuai izin perusahaan

		Frequency	Percent	Valid Percent	Cumulative Percent
Valid	Tidak Setuju	8	8.2	8.2	8.2
	Netral	20	20.6	20.6	28.9
	Setuju	39	40.2	40.2	69.1
	Sangat Setuju	30	30.9	30.9	100.0
	Total	97	100.0	100.0	

Saya selalu menaati peraturan yang diterapkan perusahaan baik secara tertulis maupun tidak tertulis

		Frequency	Percent	Valid Percent	Cumulative Percent
Valid	Sangat Tidak Setuju	1	1.0	1.0	1.0
	Tidak Setuju	5	5.2	5.2	6.2
	Netral	24	24.7	24.7	30.9
	Setuju	45	46.4	46.4	77.3
	Sangat Setuju	22	22.7	22.7	100.0
	Total	97	100.0	100.0	

Saya melaksanakan tugas dengan penuh tanggung jawab dan mengerjakannya hingga selesai

		Frequency	Percent	Valid Percent	Cumulative Percent
Valid	Tidak Setuju	9	9.3	9.3	9.3
	Netral	20	20.6	20.6	29.9
	Setuju	41	42.3	42.3	72.2
	Sangat Setuju	27	27.8	27.8	100.0
	Total	97	100.0	100.0	

Saya memiliki target harian

		Frequency	Percent	Valid Percent	Cumulative Percent
Valid	Sangat Tidak Setuju	2	2.1	2.1	2.1
	Tidak Setuju	8	8.2	8.2	10.3
	Netral	17	17.5	17.5	27.8
	Setuju	47	48.5	48.5	76.3
	Sangat Setuju	23	23.7	23.7	100.0
	Total	97	100.0	100.0	

Saya kerja keras untuk hasil pekerjaan yang optimal

		Frequency	Percent	Valid Percent	Cumulative Percent
Valid	Tidak Setuju	6	6.2	6.2	6.2
	Netral	23	23.7	23.7	29.9
	Setuju	38	39.2	39.2	69.1
	Sangat Setuju	30	30.9	30.9	100.0
	Total	97	100.0	100.0	

Saya konsisten dalam menjalankan pekerjaan, meskipun menghadapi berbagai tantangan

		Frequency	Percent	Valid Percent	Cumulative Percent
Valid	Tidak Setuju	9	9.3	9.3	9.3
	Netral	24	24.7	24.7	34.0
	Setuju	42	43.3	43.3	77.3
	Sangat Setuju	22	22.7	22.7	100.0
	Total	97	100.0	100.0	

Saya memahami pentingnya waktu dan berusaha untuk tidak menyia-nyiakannya, sehingga dapat bekerja dengan maksimal

		Frequency	Percent	Valid Percent	Cumulative Percent
Valid	Tidak Setuju	8	8.2	8.2	8.2
	Netral	24	24.7	24.7	33.0
	Setuju	30	30.9	30.9	63.9
	Sangat Setuju	35	36.1	36.1	100.0
	Total	97	100.0	100.0	

Saya melaksanakan pekerjaan dengan niat yang tulus untuk mendapatkan rida Allah SWT

		Frequency	Percent	Valid Percent	Cumulative Percent
Valid	Sangat Tidak Setuju	1	1.0	1.0	1.0
	Tidak Setuju	2	2.1	2.1	3.1
	Netral	24	24.7	24.7	27.8
	Setuju	30	30.9	30.9	58.8
	Sangat Setuju	40	41.2	41.2	100.0
	Total	97	100.0	100.0	

Saya berperilaku jujur dan menghindari segala bentuk penipuan dan kebohongan

		Frequency	Percent	Valid Percent	Cumulative Percent
Valid	Tidak Setuju	3	3.1	3.1	3.1
	Netral	15	15.5	15.5	18.6
	Setuju	38	39.2	39.2	57.7
	Sangat Setuju	41	42.3	42.3	100.0
	Total	97	100.0	100.0	

Saya selalu menginginkan hasil yang baik dalam setiap tugas

		Frequency	Percent	Valid Percent	Cumulative Percent
Valid	Tidak Setuju	9	9.3	9.3	9.3
	Netral	13	13.4	13.4	22.7
	Setuju	43	44.3	44.3	67.0
	Sangat Setuju	32	33.0	33.0	100.0
	Total	97	100.0	100.0	

Saya melaksanakan pekerjaan yang diberikan dengan penuh semangat

		Frequency	Percent	Valid Percent	Cumulative Percent
Valid	Sangat Tidak Setuju	1	1.0	1.0	1.0
	Tidak Setuju	7	7.2	7.2	8.2
	Netral	23	23.7	23.7	32.0
	Setuju	31	32.0	32.0	63.9
	Sangat Setuju	35	36.1	36.1	100.0
	Total	97	100.0	100.0	

Saya memiliki kemampuan untuk melaksanakan pekerjaan yang diberikan oleh perusahaan dengan baik

		Frequency	Percent	Valid Percent	Cumulative Percent
Valid	Tidak Setuju	2	2.1	2.1	2.1
	Netral	19	19.6	19.6	21.6
	Setuju	38	39.2	39.2	60.8
	Sangat Setuju	38	39.2	39.2	100.0
	Total	97	100.0	100.0	

Saya terus berusaha untuk meningkatkan hasil kerja saya

		Frequency	Percent	Valid Percent	Cumulative Percent
Valid	Tidak Setuju	4	4.1	4.1	4.1
	Netral	23	23.7	23.7	27.8
	Setuju	49	50.5	50.5	78.4
	Sangat Setuju	21	21.6	21.6	100.0
	Total	97	100.0	100.0	

Saya mempunyai semangat kerja dengan berusaha untuk bisa lebih baik dari hari sebelumnya

		Frequency	Percent	Valid Percent	Cumulative Percent
Valid	Tidak Setuju	6	6.2	6.2	6.2
	Netral	19	19.6	19.6	25.8
	Setuju	42	43.3	43.3	69.1
	Sangat Setuju	30	30.9	30.9	100.0
	Total	97	100.0	100.0	

Saya melihat tantangan sebagai harapan untuk mengembangkan diri

		Frequency	Percent	Valid Percent	Cumulative Percent
Valid	Sangat Tidak Setuju	1	1.0	1.0	1.0
	Tidak Setuju	4	4.1	4.1	5.2
	Netral	20	20.6	20.6	25.8
	Setuju	51	52.6	52.6	78.4
	Sangat Setuju	21	21.6	21.6	100.0
	Total	97	100.0	100.0	

Saya selalu berusaha untuk meningkatkan mutu hasil pekerjaan dari waktu ke waktu

		Frequency	Percent	Valid Percent	Cumulative Percent
Valid	Tidak Setuju	8	8.2	8.2	8.2
	Netral	22	22.7	22.7	30.9
	Setuju	32	33.0	33.0	63.9
	Sangat Setuju	35	36.1	36.1	100.0
	Total	97	100.0	100.0	

Saya selalu berusaha untuk memenuhi target yang ditetapkan perusahaan

		Frequency	Percent	Valid Percent	Cumulative Percent
Valid	Tidak Setuju	2	2.1	2.1	2.1
	Netral	23	23.7	23.7	25.8
	Setuju	53	54.6	54.6	80.4
	Sangat Setuju	19	19.6	19.6	100.0
	Total	97	100.0	100.0	



Lampiran 6 Uji Kualitas Data

Uji Validitas

1. Output SPSS Uji Validitas Komunikasi

		Correlations						
		X1.1	X1.2	X1.3	X1.4	X1.5	X1.6	Komunikasi
X1.1	Pearson Correlation	1	.561**	.613**	.286**	.248*	.352**	.709**
	Sig. (2-tailed)		.000	.000	.005	.014	.000	.000
	N	97	97	97	97	97	97	97
X1.2	Pearson Correlation	.561**	1	.699**	.291**	.355**	.447**	.770**
	Sig. (2-tailed)	.000		.000	.004	.000	.000	.000
	N	97	97	97	97	97	97	97
X1.3	Pearson Correlation	.613**	.699**	1	.477**	.445**	.525**	.864**
	Sig. (2-tailed)	.000	.000		.000	.000	.000	.000
	N	97	97	97	97	97	97	97
X1.4	Pearson Correlation	.286**	.291**	.477**	1	.439**	.512**	.667**
	Sig. (2-tailed)	.005	.004	.000		.000	.000	.000
	N	97	97	97	97	97	97	97
X1.5	Pearson Correlation	.248*	.355**	.445**	.439**	1	.364**	.656**
	Sig. (2-tailed)	.014	.000	.000	.000		.000	.000
	N	97	97	97	97	97	97	97
X1.6	Pearson Correlation	.352**	.447**	.525**	.512**	.364**	1	.717**
	Sig. (2-tailed)	.000	.000	.000	.000	.000		.000
	N	97	97	97	97	97	97	97
Komunikasi	Pearson Correlation	.709**	.770**	.864**	.667**	.656**	.717**	1
	Sig. (2-tailed)	.000	.000	.000	.000	.000	.000	
	N	97	97	97	97	97	97	97

** Correlation is significant at the 0.01 level (2-tailed).

* Correlation is significant at the 0.05 level (2-tailed).

2. Output SPSS Uji Validitas Disiplin Kerja

		Correlations						
		X2.1	X2.2	X2.3	X2.4	X2.5	X2.6	Disiplin Kerja
X2.1	Pearson Correlation	1	.406**	.295**	.179	.261**	-.014	.500**
	Sig. (2-tailed)		.000	.003	.080	.010	.891	.000
	N	97	97	97	97	97	97	97
X2.2	Pearson Correlation	.406**	1	.461**	.332**	.366**	.172	.664**
	Sig. (2-tailed)	.000		.000	.001	.000	.092	.000
	N	97	97	97	97	97	97	97
X2.3	Pearson Correlation	.295**	.461**	1	.429**	.445**	.344**	.742**
	Sig. (2-tailed)	.003	.000		.000	.000	.001	.000
	N	97	97	97	97	97	97	97
X2.4	Pearson Correlation	.179	.332**	.429**	1	.406**	.496**	.708**
	Sig. (2-tailed)	.080	.001	.000		.000	.000	.000
	N	97	97	97	97	97	97	97
X2.5	Pearson Correlation	.261**	.366**	.445**	.406**	1	.547**	.761**
	Sig. (2-tailed)	.010	.000	.000	.000		.000	.000
	N	97	97	97	97	97	97	97
X2.6	Pearson Correlation	-.014	.172	.344**	.496**	.547**	1	.654**
	Sig. (2-tailed)	.891	.092	.001	.000	.000		.000
	N	97	97	97	97	97	97	97
Disiplin Kerja	Pearson Correlation	.500**	.664**	.742**	.708**	.761**	.654**	1
	Sig. (2-tailed)	.000	.000	.000	.000	.000	.000	
	N	97	97	97	97	97	97	97

** Correlation is significant at the 0.01 level (2-tailed).

3. Output SPSS Uji Validitas Etos Kerja Islami

Correlations

		X3.1	X3.2	X3.3	X3.4	X3.5	X3.6	X3.7	Etos Kerja Islami
X3.1	Pearson Correlation	1	.530**	.452**	.172	.415**	.330**	.372**	.657**
	Sig. (2-tailed)		.000	.000	.093	.000	.001	.000	.000
	N	97	97	97	97	97	97	97	97
X3.2	Pearson Correlation	.530**	1	.416**	.277**	.342**	.292**	.291**	.632**
	Sig. (2-tailed)	.000		.000	.006	.001	.004	.004	.000
	N	97	97	97	97	97	97	97	97
X3.3	Pearson Correlation	.452**	.416**	1	.439**	.513**	.397**	.526**	.762**
	Sig. (2-tailed)	.000	.000		.000	.000	.000	.000	.000
	N	97	97	97	97	97	97	97	97
X3.4	Pearson Correlation	.172	.277**	.439**	1	.393**	.408**	.510**	.650**
	Sig. (2-tailed)	.093	.006	.000		.000	.000	.000	.000
	N	97	97	97	97	97	97	97	97
X3.5	Pearson Correlation	.415**	.342**	.513**	.393**	1	.470**	.592**	.743**
	Sig. (2-tailed)	.000	.001	.000	.000		.000	.000	.000
	N	97	97	97	97	97	97	97	97
X3.6	Pearson Correlation	.330**	.292**	.397**	.408**	.470**	1	.594**	.708**
	Sig. (2-tailed)	.001	.004	.000	.000	.000		.000	.000
	N	97	97	97	97	97	97	97	97
X3.7	Pearson Correlation	.372**	.291**	.526**	.510**	.592**	.594**	1	.792**
	Sig. (2-tailed)	.000	.004	.000	.000	.000	.000		.000
	N	97	97	97	97	97	97	97	97
Etos Kerja Islami	Pearson Correlation	.657**	.632**	.762**	.650**	.743**	.708**	.792**	1
	Sig. (2-tailed)	.000	.000	.000	.000	.000	.000	.000	
	N	97	97	97	97	97	97	97	97

** . Correlation is significant at the 0.01 level (2-tailed).

4. Output SPSS Uji Validitas Produktivitas Kerja

Correlations

		Y.1	Y.2	Y.3	Y.4	Y.5	Y.6	Produktivitas Kerja
Y.1	Pearson Correlation	1	.387**	.268**	.165	.261**	.310**	.584**
	Sig. (2-tailed)		.000	.008	.106	.010	.002	.000
	N	97	97	97	97	97	97	97
Y.2	Pearson Correlation	.387**	1	.486**	.339**	.341**	.430**	.727**
	Sig. (2-tailed)	.000		.000	.001	.001	.000	.000
	N	97	97	97	97	97	97	97
Y.3	Pearson Correlation	.268**	.486**	1	.362**	.322**	.182	.660**
	Sig. (2-tailed)	.008	.000		.000	.001	.075	.000
	N	97	97	97	97	97	97	97
Y.4	Pearson Correlation	.165	.339**	.362**	1	.430**	.427**	.674**
	Sig. (2-tailed)	.106	.001	.000		.000	.000	.000
	N	97	97	97	97	97	97	97
Y.5	Pearson Correlation	.261**	.341**	.322**	.430**	1	.464**	.719**
	Sig. (2-tailed)	.010	.001	.001	.000		.000	.000
	N	97	97	97	97	97	97	97
Y.6	Pearson Correlation	.310**	.430**	.182	.427**	.464**	1	.675**
	Sig. (2-tailed)	.002	.000	.075	.000	.000		.000
	N	97	97	97	97	97	97	97
Produktivitas Kerja	Pearson Correlation	.584**	.727**	.660**	.674**	.719**	.675**	1
	Sig. (2-tailed)	.000	.000	.000	.000	.000	.000	
	N	97	97	97	97	97	97	97

** . Correlation is significant at the 0.01 level (2-tailed).

Uji Reliabilitas

1. Uji Reliabilitas Komunikasi

Reliability Statistics

Cronbach's Alpha	Cronbach's Alpha Based on Standardized Items	N of Items
.825	.826	6

2. Uji Reliabilitas Disiplin Kerja

Reliability Statistics

Cronbach's Alpha	Cronbach's Alpha Based on Standardized Items	N of Items
.759	.757	6

3. Uji Reliabilitas Etos Kerja Islami

Reliability Statistics

Cronbach's Alpha	Cronbach's Alpha Based on Standardized Items	N of Items
.833	.833	7

4. Uji Reliabilitas Produktivitas Kerja

Reliability Statistics

Cronbach's Alpha	Cronbach's Alpha Based on Standardized Items	N of Items
.756	.760	6

Lampiran 7 Uji Asumsi Klasik

1. Uji Normalitas

One-Sample Kolmogorov-Smirnov Test

		Unstandardized Residual
N		97
Normal Parameters ^{a,b}	Mean	.0000000
	Std. Deviation	1.97915561
Most Extreme Differences	Absolute	.083
	Positive	.058
	Negative	-.083
Test Statistic		.083
Asymp. Sig. (2-tailed)		.100 ^c

a. Test distribution is Normal.

b. Calculated from data.

c. Lilliefors Significance Correction.

2. Uji Multikolinearitas

Coefficients^a

Model		Unstandardized Coefficients		Standardized Coefficients	t	Sig.	Collinearity Statistics	
		B	Std. Error	Beta			Tolerance	VIF
1	(Constant)	5.535	1.444		3.832	.000		
	Komunikasi	.303	.074	.375	4.096	.000	.447	2.235
	Disiplin Kerja	.281	.091	.301	3.095	.003	.399	2.509
	Etos Kerja Islami	.168	.067	.227	2.500	.014	.456	2.194

a. Dependent Variable: Produktivitas Kerja

3. Uji Heteroskedastisitas

Coefficients^a

Model		Unstandardized Coefficients		Standardized Coefficients	t	Sig.	Collinearity Statistics	
		B	Std. Error	Beta			Tolerance	VIF
1	(Constant)	.157	.042		3.731	.000		
	Komunikasi	-.004	.002	-.263	-1.802	.075	.447	2.235
	Disiplin Kerja	-.004	.003	-.248	-1.598	.113	.399	2.509
	Etos Kerja Islami	.003	.002	.259	1.788	.077	.456	2.194

a. Dependent Variable: ABS_Res

Lampiran 8 Analisis Statistik Deskriptif

Descriptive Statistics

	N	Minimum	Maximum	Mean	Std. Deviation
Komunikasi	97	14.00	30.00	22.9278	4.14138
Disiplin Kerja	97	13.00	30.00	23.6392	3.57708
Etos Kerja Islami	97	18.00	35.00	27.9485	4.53544
Produktivitas Kerja	97	16.00	30.00	23.8247	3.34792
Valid N (listwise)	97				

Lampiran 9 Analisis Regresi Linear Berganda

Coefficients^a

Model		Unstandardized Coefficients		Standardized Coefficients	t	Sig.
		B	Std. Error	Beta		
1	(Constant)	5.535	1.444		3.832	.000
	Komunikasi	.303	.074	.375	4.096	.000
	Disiplin Kerja	.281	.091	.301	3.095	.003
	Etos Kerja Islami	.168	.067	.227	2.500	.014

a. Dependent Variable: Produktivitas Kerja

Lampiran 10 Uji Hipotesis

1. Uji F

Coefficients^a

Model		Unstandardized Coefficients		Standardized Coefficients	t	Sig.
		B	Std. Error	Beta		
1	(Constant)	5.535	1.444		3.832	.000
	Komunikasi	.303	.074	.375	4.096	.000
	Disiplin Kerja	.281	.091	.301	3.095	.003
	Etos Kerja Islami	.168	.067	.227	2.500	.014

a. Dependent Variable: Produktivitas Kerja

2. Uji f

ANOVA^a

Model		Sum of Squares	df	Mean Square	F	Sig.
1	Regression	699.983	3	233.328	57.706	.000 ^b
	Residual	376.037	93	4.043		
	Total	1076.021	96			

a. Dependent Variable: Produktivitas Kerja

b. Predictors: (Constant), Etos Kerja Islami, Komunikasi, Disiplin Kerja

Lampiran 11 Analisis Determinasi

Model Summary

Model	R	R Square	Adjusted R Square	Std. Error of the Estimate
1	.807 ^a	.651	.639	2.01082

a. Predictors: (Constant), Etos Kerja Islami, Komunikasi, Disiplin Kerja

Lampiran 12 Tabel Distribusi Nilai T-Tabel

df \ Pr	0.25	0.10	0.05	0.025	0.01	0.005	0.001
	0.50	0.20	0.10	0.050	0.02	0.010	0.002
81	0.67753	1.29209	1.66388	1.98969	2.37327	2.63790	3.19392
82	0.67749	1.29196	1.66365	1.98932	2.37269	2.63712	3.19262
83	0.67746	1.29183	1.66342	1.98896	2.37212	2.63637	3.19135
84	0.67742	1.29171	1.66320	1.98861	2.37156	2.63563	3.19011
85	0.67739	1.29159	1.66298	1.98827	2.37102	2.63491	3.18890
86	0.67735	1.29147	1.66277	1.98793	2.37049	2.63421	3.18772
87	0.67732	1.29136	1.66256	1.98761	2.36998	2.63353	3.18657
88	0.67729	1.29125	1.66235	1.98729	2.36947	2.63286	3.18544
89	0.67726	1.29114	1.66216	1.98698	2.36898	2.63220	3.18434
90	0.67723	1.29103	1.66196	1.98667	2.36850	2.63157	3.18327
91	0.67720	1.29092	1.66177	1.98638	2.36803	2.63094	3.18222
92	0.67717	1.29082	1.66159	1.98609	2.36757	2.63033	3.18119
93	0.67714	1.29072	1.66140	1.98580	2.36712	2.62973	3.18019
94	0.67711	1.29062	1.66123	1.98552	2.36667	2.62915	3.17921
95	0.67708	1.29053	1.66105	1.98525	2.36624	2.62858	3.17825
96	0.67705	1.29043	1.66088	1.98498	2.36582	2.62802	3.17731
97	0.67703	1.29034	1.66071	1.98472	2.36541	2.62747	3.17639
98	0.67700	1.29025	1.66055	1.98447	2.36500	2.62693	3.17549
99	0.67698	1.29016	1.66039	1.98422	2.36461	2.62641	3.17460
100	0.67695	1.29007	1.66023	1.98397	2.36422	2.62589	3.17374
101	0.67693	1.28999	1.66008	1.98373	2.36384	2.62539	3.17289
102	0.67690	1.28991	1.65993	1.98350	2.36346	2.62489	3.17206
103	0.67688	1.28982	1.65978	1.98326	2.36310	2.62441	3.17125
104	0.67686	1.28974	1.65964	1.98304	2.36274	2.62393	3.17045
105	0.67683	1.28967	1.65950	1.98282	2.36239	2.62347	3.16967
106	0.67681	1.28959	1.65936	1.98260	2.36204	2.62301	3.16890
107	0.67679	1.28951	1.65922	1.98238	2.36170	2.62256	3.16815
108	0.67677	1.28944	1.65909	1.98217	2.36137	2.62212	3.16741
109	0.67675	1.28937	1.65895	1.98197	2.36105	2.62169	3.16669
110	0.67673	1.28930	1.65882	1.98177	2.36073	2.62126	3.16598
111	0.67671	1.28922	1.65870	1.98157	2.36041	2.62085	3.16528
112	0.67669	1.28916	1.65857	1.98137	2.36010	2.62044	3.16460
113	0.67667	1.28909	1.65845	1.98118	2.35980	2.62004	3.16392
114	0.67665	1.28902	1.65833	1.98099	2.35950	2.61964	3.16326
115	0.67663	1.28896	1.65821	1.98081	2.35921	2.61926	3.16262
116	0.67661	1.28889	1.65810	1.98063	2.35892	2.61888	3.16198
117	0.67659	1.28883	1.65798	1.98045	2.35864	2.61850	3.16135
118	0.67657	1.28877	1.65787	1.98027	2.35837	2.61814	3.16074
119	0.67656	1.28871	1.65776	1.98010	2.35809	2.61778	3.16013
120	0.67654	1.28865	1.65765	1.97993	2.35782	2.61742	3.15954

Lampiran 13 Tabel Distribusi Nilai F-Tabel

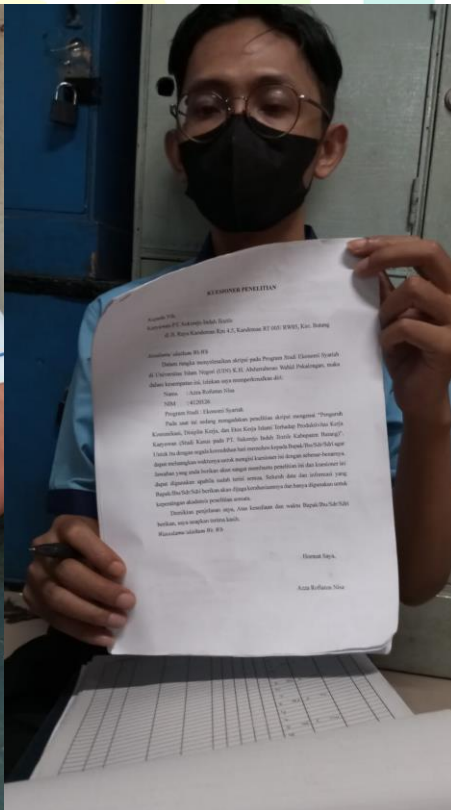


Titik Persentase Distribusi F untuk Probabilita = 0,05															
df untuk penyebut (N2)	df untuk pembilang (N1)														
	1	2	3	4	5	6	7	8	9	10	11	12	13	14	15
91	3.95	3.10	2.70	2.47	2.31	2.20	2.11	2.04	1.98	1.94	1.90	1.86	1.83	1.80	1.78
92	3.94	3.10	2.70	2.47	2.31	2.20	2.11	2.04	1.98	1.94	1.89	1.86	1.83	1.80	1.78
93	3.94	3.09	2.70	2.47	2.31	2.20	2.11	2.04	1.98	1.93	1.89	1.86	1.83	1.80	1.78
94	3.94	3.09	2.70	2.47	2.31	2.20	2.11	2.04	1.98	1.93	1.89	1.86	1.83	1.80	1.77
95	3.94	3.09	2.70	2.47	2.31	2.20	2.11	2.04	1.98	1.93	1.89	1.86	1.82	1.80	1.77
96	3.94	3.09	2.70	2.47	2.31	2.19	2.11	2.04	1.98	1.93	1.89	1.85	1.82	1.80	1.77
97	3.94	3.09	2.70	2.47	2.31	2.19	2.11	2.04	1.98	1.93	1.89	1.85	1.82	1.80	1.77
98	3.94	3.09	2.70	2.46	2.31	2.19	2.10	2.03	1.98	1.93	1.89	1.85	1.82	1.79	1.77
99	3.94	3.09	2.70	2.46	2.31	2.19	2.10	2.03	1.98	1.93	1.89	1.85	1.82	1.79	1.77
100	3.94	3.09	2.70	2.46	2.31	2.19	2.10	2.03	1.97	1.93	1.89	1.85	1.82	1.79	1.77
101	3.94	3.09	2.69	2.46	2.30	2.19	2.10	2.03	1.97	1.93	1.88	1.85	1.82	1.79	1.77
102	3.93	3.09	2.69	2.46	2.30	2.19	2.10	2.03	1.97	1.92	1.88	1.85	1.82	1.79	1.77
103	3.93	3.08	2.69	2.46	2.30	2.19	2.10	2.03	1.97	1.92	1.88	1.85	1.82	1.79	1.76
104	3.93	3.08	2.69	2.46	2.30	2.19	2.10	2.03	1.97	1.92	1.88	1.85	1.82	1.79	1.76
105	3.93	3.08	2.69	2.46	2.30	2.19	2.10	2.03	1.97	1.92	1.88	1.85	1.81	1.79	1.76
106	3.93	3.08	2.69	2.46	2.30	2.19	2.10	2.03	1.97	1.92	1.88	1.84	1.81	1.79	1.76
107	3.93	3.08	2.69	2.46	2.30	2.18	2.10	2.03	1.97	1.92	1.88	1.84	1.81	1.79	1.76
108	3.93	3.08	2.69	2.46	2.30	2.18	2.10	2.03	1.97	1.92	1.88	1.84	1.81	1.78	1.76
109	3.93	3.08	2.69	2.45	2.30	2.18	2.09	2.02	1.97	1.92	1.88	1.84	1.81	1.78	1.76
110	3.93	3.08	2.69	2.45	2.30	2.18	2.09	2.02	1.97	1.92	1.88	1.84	1.81	1.78	1.76
111	3.93	3.08	2.69	2.45	2.30	2.18	2.09	2.02	1.97	1.92	1.88	1.84	1.81	1.78	1.76
112	3.93	3.08	2.69	2.45	2.30	2.18	2.09	2.02	1.96	1.92	1.88	1.84	1.81	1.78	1.76
113	3.93	3.08	2.68	2.45	2.29	2.18	2.09	2.02	1.96	1.92	1.87	1.84	1.81	1.78	1.76
114	3.92	3.08	2.68	2.45	2.29	2.18	2.09	2.02	1.96	1.91	1.87	1.84	1.81	1.78	1.75
115	3.92	3.08	2.68	2.45	2.29	2.18	2.09	2.02	1.96	1.91	1.87	1.84	1.81	1.78	1.75
116	3.92	3.07	2.68	2.45	2.29	2.18	2.09	2.02	1.96	1.91	1.87	1.84	1.81	1.78	1.75
117	3.92	3.07	2.68	2.45	2.29	2.18	2.09	2.02	1.96	1.91	1.87	1.84	1.80	1.78	1.75
118	3.92	3.07	2.68	2.45	2.29	2.18	2.09	2.02	1.96	1.91	1.87	1.84	1.80	1.78	1.75
119	3.92	3.07	2.68	2.45	2.29	2.18	2.09	2.02	1.96	1.91	1.87	1.83	1.80	1.78	1.75
120	3.92	3.07	2.68	2.45	2.29	2.18	2.09	2.02	1.96	1.91	1.87	1.83	1.80	1.78	1.75
121	3.92	3.07	2.68	2.45	2.29	2.17	2.09	2.02	1.96	1.91	1.87	1.83	1.80	1.77	1.75
122	3.92	3.07	2.68	2.45	2.29	2.17	2.09	2.02	1.96	1.91	1.87	1.83	1.80	1.77	1.75
123	3.92	3.07	2.68	2.45	2.29	2.17	2.08	2.01	1.96	1.91	1.87	1.83	1.80	1.77	1.75
124	3.92	3.07	2.68	2.44	2.29	2.17	2.08	2.01	1.96	1.91	1.87	1.83	1.80	1.77	1.75
125	3.92	3.07	2.68	2.44	2.29	2.17	2.08	2.01	1.96	1.91	1.87	1.83	1.80	1.77	1.75
126	3.92	3.07	2.68	2.44	2.29	2.17	2.08	2.01	1.95	1.91	1.87	1.83	1.80	1.77	1.75
127	3.92	3.07	2.68	2.44	2.29	2.17	2.08	2.01	1.95	1.91	1.86	1.83	1.80	1.77	1.75
128	3.92	3.07	2.68	2.44	2.29	2.17	2.08	2.01	1.95	1.91	1.86	1.83	1.80	1.77	1.75
129	3.91	3.07	2.67	2.44	2.28	2.17	2.08	2.01	1.95	1.90	1.86	1.83	1.80	1.77	1.74
130	3.91	3.07	2.67	2.44	2.28	2.17	2.08	2.01	1.95	1.90	1.86	1.83	1.80	1.77	1.74
131	3.91	3.07	2.67	2.44	2.28	2.17	2.08	2.01	1.95	1.90	1.86	1.83	1.80	1.77	1.74
132	3.91	3.06	2.67	2.44	2.28	2.17	2.08	2.01	1.95	1.90	1.86	1.83	1.79	1.77	1.74
133	3.91	3.06	2.67	2.44	2.28	2.17	2.08	2.01	1.95	1.90	1.86	1.83	1.79	1.77	1.74
134	3.91	3.06	2.67	2.44	2.28	2.17	2.08	2.01	1.95	1.90	1.86	1.83	1.79	1.77	1.74
135	3.91	3.06	2.67	2.44	2.28	2.17	2.08	2.01	1.95	1.90	1.86	1.82	1.79	1.77	1.74

Lampiran 14 Tabel Nilai R Product Moment

Tabel r untuk df = 51 - 100

df = (N-2)	Tingkat signifikansi untuk uji satu arah				
	0.05	0.025	0.01	0.005	0.0005
	Tingkat signifikansi untuk uji dua arah				
	0.1	0.05	0.02	0.01	0.001
51	0.2284	0.2706	0.3188	0.3509	0.4393
52	0.2262	0.2681	0.3158	0.3477	0.4354
53	0.2241	0.2656	0.3129	0.3445	0.4317
54	0.2221	0.2632	0.3102	0.3415	0.4280
55	0.2201	0.2609	0.3074	0.3385	0.4244
56	0.2181	0.2586	0.3048	0.3357	0.4210
57	0.2162	0.2564	0.3022	0.3328	0.4176
58	0.2144	0.2542	0.2997	0.3301	0.4143
59	0.2126	0.2521	0.2972	0.3274	0.4110
60	0.2108	0.2500	0.2948	0.3248	0.4079
61	0.2091	0.2480	0.2925	0.3223	0.4048
62	0.2075	0.2461	0.2902	0.3198	0.4018
63	0.2058	0.2441	0.2880	0.3173	0.3988
64	0.2042	0.2423	0.2858	0.3150	0.3959
65	0.2027	0.2404	0.2837	0.3126	0.3931
66	0.2012	0.2387	0.2816	0.3104	0.3903
67	0.1997	0.2369	0.2796	0.3081	0.3876
68	0.1982	0.2352	0.2776	0.3060	0.3850
69	0.1968	0.2335	0.2756	0.3038	0.3823
70	0.1954	0.2319	0.2737	0.3017	0.3798
71	0.1940	0.2303	0.2718	0.2997	0.3773
72	0.1927	0.2287	0.2700	0.2977	0.3748
73	0.1914	0.2272	0.2682	0.2957	0.3724
74	0.1901	0.2257	0.2664	0.2938	0.3701
75	0.1888	0.2242	0.2647	0.2919	0.3678
76	0.1876	0.2227	0.2630	0.2900	0.3655
77	0.1864	0.2213	0.2613	0.2882	0.3633
78	0.1852	0.2199	0.2597	0.2864	0.3611
79	0.1841	0.2185	0.2581	0.2847	0.3589
80	0.1829	0.2172	0.2565	0.2830	0.3568
81	0.1818	0.2159	0.2550	0.2813	0.3547
82	0.1807	0.2146	0.2535	0.2796	0.3527
83	0.1796	0.2133	0.2520	0.2780	0.3507
84	0.1786	0.2120	0.2505	0.2764	0.3487
85	0.1775	0.2108	0.2491	0.2748	0.3468
86	0.1765	0.2096	0.2477	0.2732	0.3449
87	0.1755	0.2084	0.2463	0.2717	0.3430
88	0.1745	0.2072	0.2449	0.2702	0.3412
89	0.1735	0.2061	0.2435	0.2687	0.3393
90	0.1726	0.2050	0.2422	0.2673	0.3375
91	0.1716	0.2039	0.2409	0.2659	0.3358
92	0.1707	0.2028	0.2396	0.2645	0.3341
93	0.1698	0.2017	0.2384	0.2631	0.3323
94	0.1689	0.2006	0.2371	0.2617	0.3307
95	0.1680	0.1996	0.2359	0.2604	0.3290
96	0.1671	0.1986	0.2347	0.2591	0.3274
97	0.1663	0.1975	0.2335	0.2578	0.3258
98	0.1654	0.1966	0.2324	0.2565	0.3242
99	0.1646	0.1956	0.2312	0.2552	0.3226
100	0.1638	0.1946	0.2301	0.2540	0.3211

Lampiran 15 Dokumentasi



Lampiran 16 Surat Izin Penelitian



**KEMENTERIAN AGAMA REPUBLIK INDONESIA
UNIVERSITAS ISLAM NEGERI
K.H. ABDURRAHMAN WAHID PEKALONGAN
FAKULTAS EKONOMI DAN BISNIS ISLAM**

Jalan Pahlawan KM. 5 Rowotaku Kajen Kab. Pekalongan Kode Pos 51161
www.febi.uingusdur.ac.id email: febi@ungusdur.ac.id

Nomor : B-767/Un.27/J.IV.1/TL.00/05/2024 07 Mei 2024
Sifat : Biasa
Lampiran : -
Hal : Ijin Penelitian

Yth. Kepada Bapak/Ibu
PT. Sukorejo Indah Textile (SUKORINTEX)
di
Tempat

Assalamu'alaikum Wr. Wb.

Diberitahukan dengan hormat bahwa:

Nama : Azza Rofiatun Nisa
NIM : 4120126
Jurusan/Prodi : Ekonomi Syariah
Fakultas : Ekonomi dan Bisnis Islam

Adalah mahasiswa Universitas Islam Negeri K.H. Abdurrahman Wahid Pekalongan yang akan melakukan penelitian di Lembaga/Wilayah yang Bapak/Ibu Pimpin guna menyusun skripsi/tesis dengan judul

"Pengaruh Disiplin Kerja, Komunikasi, dan Etos Kerja Islami Terhadap Produktivitas Kerja Karyawan "

Sehubungan dengan hal tersebut, dimohon dengan hormat bantuan Bapak/Ibu untuk memberikan izin dalam wawancara dan pengumpulan data penelitian dimaksud.

Demikian surat permohonan ini disampaikan, atas perhatian dan perkenannya diucapkan terima kasih.

Wassalamu'alaikum Wr. Wb.



Ditandatangani Secara Elektronik Oleh:
Prof. Dr. Hj. Shinta Dewi Rismawati, S.H, M.H
NIP. 197502201999032001
Dekan Fakultas Ekonomi dan Bisnis Islam



Dokumen ini ditandatangani secara elektronik menggunakan
sertifikat Elektronik yang diterbitkan oleh Balai Sertifikasi
Elektronik (BSrE), Badan Siber dan Sandi Negara (BSSN)
hingga tidak diperlukan tanda tangan dan stempel basah.



Lampiran 17 Surat Pernyataan Telah Melaksanakan Penelitian



PT. SUKOREJO INDAH TEXTILE

EXPORT - IMPORT - MANUFACTURE - GENERAL TRADING

Jl. Raya Kandeman Km. 4,5 Kandeman-Batang 51261, Jawa Tengah, Telp. (0285) 392884/4493084-Fax. (2285) 392583

SURAT KETERANGAN

NO. 131 / SIT-BTG / Pers / IX / 2024

Yang bertanda tangan dibawah ini menerangkan bahwa atas nama di bawah ini

Nama : Azza Rofiatun Nisa

NIM : 4120126

Mahasiswa dari UIN KH. Abdurrahman Wahid Pekalongan telah melaksanakan Penelitian/Study Kasus di PT. SUKORINTEX BATANG guna penyusunan skripsi dengan judul **“Pengaruh Komunikasi, Disiplin Kerja, dan Etos Kerja Islami Terhadap Produktivitas Kerja Karyawan”**

Demikian surat keterangan ini dibuat sebagaimana adanya dan dapat dipergunakan dengan semestinya oleh yang berkepentingan

Batang, 18 Desember 2024

Yang membuat



Ir. Musthala Ahubdhar
Manager H R D