

LAMPIRAN
Lampiran 1 Populasi Penelitian

NO	Nama Bank
1	Bank Syariah Mandiri Syariah
2	Bank Negara Indonesia Syariah
3	Bank Rakyat Inodensia Syariah
4	Bank KB Bukopin Syariah
5	Bank Mega Syariah
6	Bank Muamalat Indonesia
7	Bank Panin Dubai Syariah
8	Bank Central Asia Syariah
9	Bank Viktoria Syariah
10	Bank Aceh Syariah
11	BPD NTB Syariah
12	Bank Jabar Banten Syariah
13	Bank Aladin Syariah
14	Bank Tabungan Pensiun Nasional Syariah

Hasil penelitian ini konsisten dengan penelitian yang dilakukan oleh Suri, Wulandari, and Setiyowati (2020) Rosalia, Utami, and Pratiwi (2022) bahwa struktur modal berpengaruh signifikan terhadap nilai perusahaan. Akan tetapi bertentangan dengan penelitian yang dilakukan oleh (Fitria and Irkhani 2021) dan R. A. Hidayat and Usman (2021) bahwa struktur modal tidak berpengaruh terhadap nilai perusahaan.

3. Pengaruh Ukuran Perusahaan Terhadap Nilai Perusahaan

Dari hasil uji hipotesis pada tabel 4.9 bahwa variabel ukuran perusahaan memiliki nilai signifikansi sebesar 0,046 dengan t hitung sebesar 2.045, maka dapat diketahui bahwa nilai signifikannya lebih kecil dari 0,05 atau $0,046 < 0,05$. Hasil penelitian ini menunjukkan bahwa variabel ukuran perusahaan berpengaruh positif dan signifikan terhadap nilai perusahaan. Maka, dapat dikatakan hasil penelitian hipotesis ketiga **diterima**.

Hasil penelitian ini sejalan dengan teori sinyal (*signalling theory*) menyatakan bahwa suatu perusahaan yang memiliki ukuran perusahaan besar menggambarkan perusahaan tersebut memiliki total aset yang besar. Terbukti pada hasil penelitian perusahaan memiliki total aset yang cukup tinggi disetiap periodenya. Ukuran perusahaan yang besar menunjukan bahwa perusahaan tersebut bertumbuh dan berkembang dengan baik


Lampiran 2 Sampel Penelitian

No	Nama perusahaan
1.	Bank Central Asia Syariah
2.	Bank Muamalat Indonesia
3.	Bank Viktoria Syariah
4.	Bank Mega Syariah
5.	Bank Panin Dubai Syariah
6.	Bank KB Bukopin Syariah
7.	Bank Tabungan Pensiun Nasional Syariah
8.	Bank Aladin Syariah
9.	Bank Aceh Syariah
10.	BPD NTB Syariah
11.	Bank Jabar Banten Syariah

Lampiran 3 Hasil Perhitungan Variabel Indek Maqashid Syariah

NO	NAMA EMITEN	TAHUN	Tujuan 1	Tujuan 2	Tujuan 3	Hasil MSI
1	BCAS	2019	0.012172	0.157479	0.094965	0.264616
2	BCAS	2020	0.000706	0.002004	0.099085	0.101795
3	BCAS	2021	0.001056	0.162158	0.099085	0.261034
4	BCAS	2022	0.013300	0.176290	0.098442	0.288032
5	BCAS	2023	0.300000	0.016367	-0.003311	0.313056
6	BMI	2019	0.005257	0.131227	0.168239	0.304724
7	BMI	2020	0.004690	0.010374	0.187971	0.203036
8	BMI	2021	0.004711	0.019737	0.865527	0.889975
9	BMI	2022	0.006108	0.180111	0.12675	0.312969
10	BMI	2023	0.000515	0.001791	0.12675	0.292306
11	BVS	2019	0.000926	0.157574	0.107466	0.265966
12	BVS	2020	0.000773	0.013671	0.107291	0.121735
13	BVS	2021	0.000321	0.006134	0.10756	0.114015
14	BVS	2022	0.000451	0.048614	0.107532	0.156597
15	BVS	2023	0.000353	0.006992	0.107603	0.114949
16	BMS	2019	0.001063	0.124919	0.110635	0.236617
17	BMS	2020	0.000875	0.000099	0.220345	0.221319
18	BMS	2021	0.000822	0.000217	0.110924	0.111963
19	BMS	2022	0.001288	0.108953	0.11484	0.225082
20	BMS	2023	0.000025	0.000050	0.109221	0.109296
21	BPDS	2019	0.001425	0.160391	0.120363	0.282178
22	BPDS	2020	0.001182	0.015115	0.123541	0.139839
23	BPDS	2021	0.027034	0.001622	0.101618	0.130275
24	BPDS	2022	0.028459	0.003398	0.112948	0.144805
25	BPDS	2023	0.051085	0.004722	0.007538	0.063344
26	BKBS	2019	0.002709	0.149350	0.107325	0.259384
27	BKBS	2020	0.000810	0.016860	0.107302	0.124972
28	BKBS	2021	0.000561	0.007270	0.103726	0.111557
29	BKBS	2022	0.001060	0.013493	0.106363	0.120916
30	BKBS	2023	0.000002	0.000752	0.100932	0.101687
31	BTPN	2019	0.004457	0.194571	0.115662	0.314690
32	BTPN	2020	0.000758	0.002604	0.112184	0.115545
33	BTPN	2021	0.000918	0.007153	0.114744	0.122827
34	BTPN	2022	0.001133	0.006713	0.114744	0.122590
35	BTPN	2023	0.000021	0.004716	0.111902	0.116639
36	BAS	2019	0.001987	0.335518	0.117638	0.455142
37	BAS	2020	0.000903	0.330840	0.113252	0.444995
38	BAS	2021	0.002814	0.305313	0.109276	0.417403


39	BAS	2022	0.006203	-0.273122	0.067447	-0.199471
40	BAS	2023	0.000298	0.057852	0.104103	0.162254
41	BACS	2019	0.003993	0.173813	0.109171	0.286977
42	BACS	2020	0.003665	0.005059	0.108671	0.117394
43	BACS	2021	0.002760	0.010396	0.109272	0.122428
44	BACS	2022	0.007585	0.380462	0.108887	0.496934
45	BACS	2023	0.001855	0.003650	0.000481	0.005986
46	BNS	2019	0.001985	0.148633	0.109348	0.259967
47	BNS	2020	0.003124	0.004623	0.109001	0.116748
48	BNS	2021	0.003847	0.004699	0.117489	0.126035
49	BNS	2022	0.011281	0.004183	0.109131	0.124595
50	BNS	2023	0.007667	0.003720	0.002056	0.013443
51	BJBS	2019	0.081064	0.146976	0.107503	0.335544
52	BJBS	2020	0.077802	0.010958	0.107340	0.196100
53	BJBS	2021	0.001182	0.007296	0.109656	0.118134
54	BJBS	2022	0.002579	0.007923	0.108182	0.118684
55	BJBS	2023	0.000008	0.006151	0.009197	0.015357



Lampiran 4 Hasil Perhitungan Variabel Struktur Modal

NO	NAMA EMITEN	TAHUN	LIABILITAS	EKUITAS	DER
1	BCAS	2019	Rp 6.306.000.000.000	Rp 2.328.000.000.000	2.71
2	BCAS	2020	Rp 6.968.000.000.000	Rp 2.752.000.000.000	2.53
3	BCAS	2021	Rp 7.801.000.000.000	Rp 2.840.000.000.000	2.75
4	BCAS	2022	Rp 9.740.000.000.000	Rp 2.930.000.000.000	3.32
5	BCAS	2023	Rp 11.389.000.000.000	Rp 3.082.000.000.000	3.70
6	BMI	2019	Rp 46.618.000.000.000	Rp 3.037.000.000.000	15.35
7	BMI	2020	Rp 47.275.000.000.000	Rp 3.967.000.000.000	11.92
8	BMI	2021	Rp 54.913.000.000.000	Rp 3.986.000.000.000	13.78
9	BMI	2022	Rp 56.162.000.000.000	Rp 5.202.000.000.000	10.80
10	BMI	2023	Rp 61.737.000.000.000	Rp 5.216.000.000.000	11.84
11	BVS	2019	Rp 1.908.207.000.000	Rp 354.243.000.000	5.39
12	BVS	2020	Rp 1.916.770.000.000	Rp 379.758.000.000	5.05
13	BVS	2021	Rp 1.299.887.000.000	Rp 360.962.000.000	3.60
14	BVS	2022	Rp 1.049.898.000.000	Rp 1.060.932.000.000	0.99
15	BVS	2023	Rp 893.664.209.000	Rp 1.071.136.000.000	0.83
16	BMS	2019	Rp 1.002.503.000.000	Rp 1.290.180.000.000	0.78
17	BMS	2020	Rp 6.602.789.000.000	Rp 2.019.249.000.000	3.27
18	BMS	2021	Rp 14.041.751.000.000	Rp 1.960.420.000.000	7.16
19	BMS	2022	Rp 16.070.574.000.000	Rp 2.236.685.000.000	7.18
20	BMS	2023	Rp 14.566.714.000.000	Rp 2.561.336.000.000	5.69
21	BPDS	2019	Rp 9.441.260.000.000	Rp 1.694.565.000.000	5.57
22	BPDS	2020	Rp 8.186.429.000.000	Rp 3.115.653.000.000	2.63
23	BPDS	2021	Rp 727.197.000.000	Rp 2.301.945.000.000	0.32
24	BPDS	2022	Rp 2.015.192.000.000	Rp 2.505.404.000.000	0.80
25	BPDS	2023	Rp 4.006.194.000.000	Rp 2.301.945.000.000	1.74
26	BKBS	2019	Rp 1.372.316.000.000	Rp 889.150.000.000	1.54
27	BKBS	2020	Rp 2.486.407.000.000	Rp 890.953.000.000	2.79
28	BKBS	2021	Rp 1.254.171.000.000	Rp 681.405.000.000	1.84
29	BKBS	2022	Rp 1.708.975.000.000	Rp 614.073.000.000	2.78
30	BKBS	2023	Rp 1.842.605.000.000	Rp 768.816.000.000	2.40
31	BTPN	2019	Rp 2.439.054.000.000	Rp 5.393.320.000.000	0.45
32	BTPN	2020	Rp 2.632.890.000.000	Rp 5.878.749.000.000	0.45
33	BTPN	2021	Rp 2.543.053.000.000	Rp 7.094.900.000.000	0.36
34	BTPN	2022	Rp 2.910.720.000.000	Rp 8.407.995.000.000	0.35
35	BTPN	2023	Rp 2.737.413.000.000	Rp 8.777.133.000.000	0.31
36	BAS	2019	Rp 119.906.000.000	Rp 530.263.000.000	0.23
37	BAS	2020	Rp 39.961.000.000	Rp 595.717.000.000	0.07
38	BAS	2021	Rp 88.651.000.000	Rp 641.274.000.000	0.14


39	BAS	2022	Rp 795.476.000.000	Rp 3.143.276.000.000	0.25
40	BAS	2023	Rp 751.880.000.000	Rp 3.085.241.000.000	0.24
41	BACS	2019	Rp 3.124.398.000.000	Rp 2.447.168.000.000	1.28
42	BACS	2020	Rp 2.430.570.000.000	Rp 2.481.831.000.000	0.98
43	BACS	2021	Rp 2.729.176.000.000	Rp 2.843.682.000.000	0.96
44	BACS	2022	Rp 4.176.618.000.000	Rp 3.512.591.000.000	1.19
45	BACS	2023	Rp 4.084.558.000.000	Rp 3.636.925.000.000	1.12
46	BNS	2019	Rp 474.188.000.000	Rp 1.400.359.000.000	0.34
47	BNS	2020	Rp 1.679.648.000.000	Rp 1.397.091.000.000	1.20
48	BNS	2021	Rp 1.674.490.000.000	Rp 9.759.810.000.000	0.17
49	BNS	2022	Rp 1.778.816.000.000	Rp 1.554.334.000.000	1.14
50	BNS	2023	Rp 2.011.870.000.000	Rp 1.694.965.000.000	1.19
51	BJBS	2019	Rp 1.281.000.000	Rp 868.000.000	1.48
52	BJBS	2020	Rp 1.425.000.000	Rp 1.207.000.000	1.18
53	BJBS	2021	Rp 1.807.000.000	Rp 1.229.000.000	1.47
54	BJBS	2022	Rp 2.740.000.000	Rp 1.331.000.000	2.06
55	BJBS	2023	Rp 2.988.000.000	Rp 1.388.000.000	2.15



Lampiran 5 Hasil Perhitungan Variabel Ukuran Perusahaan

NO	NAMA EMITEN	TAHUN	TOTAL ASET	LN Natural
1	BCAS	2019	Rp 8.634.000.000.000	29.79
2	BCAS	2020	Rp 9.720.000.000.000	29.91
3	BCAS	2021	Rp 10.642.000.000.000	30.00
4	BCAS	2022	Rp 12.669.000.000.000	30.17
5	BCAS	2023	Rp 14.471.000.000.000	30.30
6	BMI	2019	Rp 50.556.000.000.000	31.55
7	BMI	2020	Rp 51.240.000.000.000	31.57
8	BMI	2021	Rp 58.899.000.000.000	31.71
9	BMI	2022	Rp 61.364.000.000.000	31.75
10	BMI	2023	Rp 66.952.000.000.000	31.83
11	BVS	2019	Rp 2.262.451.000.000	28.45
12	BVS	2020	Rp 2.296.027.000.000	28.46
13	BVS	2021	Rp 1.660.894.000.000	28.14
14	BVS	2022	Rp 2.110.830.000.000	28.38
15	BVS	2023	Rp 3.082.279.000.000	28.76
16	BMS	2019	Rp 8.007.676.000.000	29.71
17	BMS	2020	Rp 16.117.927.000.000	30.41
18	BMS	2021	Rp 14.041.751.000.000	30.27
19	BMS	2022	Rp 16.070.574.000.000	30.41
20	BMS	2023	Rp 14.556.714.000.000	30.31
21	BPDS	2019	Rp 11.135.825.000.000	30.04
22	BPDS	2020	Rp 11.302.082.000.000	30.06
23	BPDS	2021	Rp 14.426.005.000.000	30.30
24	BPDS	2022	Rp 14.791.738.000.000	30.33
25	BPDS	2023	Rp 17.343.247.000.000	30.48
26	BKBS	2019	Rp 6.739.724.000.000	29.54
27	BKBS	2020	Rp 5.223.189.000.000	29.28
28	BKBS	2021	Rp 6.220.221.000.000	29.46
29	BKBS	2022	Rp 7.013.225.000.000	29.58
30	BKBS	2023	Rp 7.920.474.000.000	29.70
31	BTPN	2019	Rp 15.383.038.000.000	30.36
32	BTPN	2020	Rp 16.435.005.000.000	30.43
33	BTPN	2021	Rp 18.543.856.000.000	30.55
34	BTPN	2022	Rp 21.161.976.000.000	30.68
35	BTPN	2023	Rp 21.435.366.000.000	30.70
36	BAS	2019	Rp 715.623.000.000	27.30
37	BAS	2020	Rp 721.397.000.000	27.30
38	BAS	2021	Rp 2.173.162.000.000	28.41


39	BAS	2022	Rp 4.733.401.000.000	29.19
40	BAS	2023	Rp 7.092.120.000.000	29.59
41	BACS	2019	Rp 25.121.063.000.000	30.85
42	BACS	2020	Rp 25.480.963.000.000	30.87
43	BACS	2021	Rp 28.170.826.000.000	30.97
44	BACS	2022	Rp 28.767.097.000.000	30.99
45	BACS	2023	Rp 30.470.307.000.000	31.05
46	BNS	2019	Rp 8.640.305.000.000	29.79
47	BNS	2020	Rp 10.419.759.000.000	29.97
48	BNS	2021	Rp 11.215.180.000.000	30.05
49	BNS	2022	Rp 13.001.641.000.000	30.20
50	BNS	2023	Rp 14.269.585.000.000	30.29
51	BJBS	2019	Rp 5.223.000.000	22.38
52	BJBS	2020	Rp 8.884.000.000	22.91
53	BJBS	2021	Rp 10.358.000.000	23.06
54	BJBS	2022	Rp 12.445.000.000	23.24
55	BJBS	2023	Rp 13.649.000.000	23.34



Lampiran 6 Hasil Perhitungan Variabel Profitabilitas

NO	NAMA EMITEN	TAHUN	LABA BERSIH	TOTAL ASET	ROA
1	BCAS	2019	Rp 67.000.000.000	Rp 8.634.000.000.000	0.0078
2	BCAS	2020	Rp 944.000.000.000	Rp 9.720.000.000.000	0.0971
3	BCAS	2021	Rp 886.000.000.000	Rp 10.642.000.000.000	0.0833
4	BCAS	2022	Rp 901.000.000.000	Rp 12.669.000.000.000	0.0711
5	BCAS	2023	Rp 1.517.000.000.000	Rp 14.471.000.000.000	0.1048
6	BMI	2019	Rp 16.000.000.000	Rp 50.556.000.000.000	0.0003
7	BMI	2020	Rp 30.000.000.000	Rp 51.240.000.000.000	0.0006
8	BMI	2021	Rp 20.000.000.000	Rp 58.899.000.000.000	0.0003
9	BMI	2022	Rp 27.000.000.000	Rp 61.364.000.000.000	0.0004
10	BMI	2023	Rp 19.000.000.000	Rp 66.952.000.000.000	0.0003
11	BVS	2019	Rp 913.000.000	Rp 2.262.451.000.000	0.0004
12	BVS	2020	-Rp 215.000.000	Rp 2.296.027.000.000	-0.0001
13	BVS	2021	Rp 4.520.000.000	Rp 1.660.894.000.000	0.0027
14	BVS	2022	Rp 5.113.000.000	Rp 2.110.830.000.000	0.0024
15	BVS	2023	Rp 9.775.000.000	Rp 3.082.279.000.000	0.0032
16	BMS	2019	Rp 86.802.000.000	Rp 8.007.676.000.000	0.0108
17	BMS	2020	Rp 729.069.000.000	Rp 16.117.927.000.000	0.0452
18	BMS	2021	Rp 537.707.000.000	Rp 14.041.751.000.000	0.0383
19	BMS	2022	Rp 232.283.000.000	Rp 16.070.574.000.000	0.0145
20	BMS	2023	Rp 238.719.000.000	Rp 14.556.714.000.000	0.0164
21	BPDS	2019	Rp 913.331.000.000	Rp 11.135.825.000.000	0.0820
22	BPDS	2020	-Rp 1.689.000.000	Rp 11.302.082.000.000	-0.0001
23	BPDS	2021	-Rp 814.671.000.000	Rp 14.426.005.000.000	-0.0565
24	BPDS	2022	Rp 203.145.000.000	Rp 14.791.738.000.000	0.0137
25	BPDS	2023	Rp 283.118.000.000	Rp 17.343.247.000.000	0.0163
26	BKBS	2019	Rp 4.081.000.000	Rp 6.739.724.000.000	0.0006
27	BKBS	2020	Rp 1.802.000.000	Rp 5.223.189.000.000	0.3451
28	BKBS	2021	-Rp 268.601.000.000	Rp 6.220.221.000.000	-0.0432
29	BKBS	2022	-Rp 67.332.000.000	Rp 7.013.225.000.000	-0.0096
30	BKBS	2023	-Rp 525.257.000.000	Rp 7.920.474.000.000	-0.0663
31	BTPN	2019	Rp 1.408.000.000	Rp 15.383.038.000.000	0.0001
32	BTPN	2020	Rp 845.398.000.000	Rp 16.435.005.000.000	0.0514
33	BTPN	2021	Rp 1.469.282.000.000	Rp 18.543.856.000.000	0.0792
34	BTPN	2022	Rp 1.784.150.000.000	Rp 21.161.976.000.000	0.0843
35	BTPN	2023	Rp 1.080.038.000.000	Rp 21.435.366.000.000	0.0504
36	BAS	2019	Rp 65.454.000.000	Rp 715.623.000.000	0.0915
37	BAS	2020	Rp 42.651.000.000	Rp 721.397.000.000	0.0591
38	BAS	2021	-Rp 113.329.000.000	Rp 2.173.162.000.000	-0.0521

39	BAS	2022	-Rp 270.465.000.000	Rp 4.733.401.000.000	-0.0571
40	BAS	2023	-Rp 222.940.000.000	Rp 7.092.120.000.000	-0.0314
41	BACS	2019	Rp 452.327.000.000	Rp 25.121.063.000.000	0.0180
42	BACS	2020	Rp 333.158.000.000	Rp 25.480.963.000.000	0.0131
43	BACS	2021	Rp 392.127.000.000	Rp 28.170.826.000.000	0.0139
44	BACS	2022	Rp 436.722.000.000	Rp 28.767.097.000.000	0.0152
45	BACS	2023	Rp 430.202.000.000	Rp 30.470.307.000.000	0.0141
46	BNS	2019	Rp 153.398.000.000	Rp 8.640.305.000.000	0.0178
47	BNS	2020	Rp 115.885.000.000	Rp 10.419.759.000.000	0.0111
48	BNS	2021	Rp 149.941.000.000	Rp 11.215.180.000.000	0.0134
49	BNS	2022	Rp 192.579.000.000	Rp 13.001.641.000.000	0.0148
50	BNS	2023	Rp 200.109.000.000	Rp 14.269.585.000.000	0.0140
51	BJBS	2019	Rp 15.000.000	Rp 5.223.000.000	0.0029
52	BJBS	2020	Rp 3.000.000	Rp 8.884.000.000	0.0003
53	BJBS	2021	Rp 21.000.000	Rp 10.358.000.000	0.0020
54	BJBS	2022	Rp 101.000.000	Rp 12.445.000.000	0.0081
55	BJBS	2023	Rp 58.000.000	Rp 13.649.000.000	0.0042




Lampiran 7 Hasil Perhitungan Variabel Nilai Perusahaan

NO	NAMA EMITEN	TAHUN	NOPAT	WACC	IC	EVA
1	BCAS	2019	Rp 67.193.529.264	0.0179	Rp 3.735.779.128.483	Rp 296.633.888.24
2	BCAS	2020	Rp 73.105.881.728	0.0114	Rp 6.372.701.052.138	Rp 622.779.877.95
3	BCAS	2021	Rp 87.422.212.976	0.0184	Rp 4.689.861.577.240	Rp 1.087.728.324.70
4	BCAS	2022	Rp 117.582.548.930	0.0194	Rp 5.864.951.840.814	Rp 3.644.398.521.84
5	BCAS	2023	Rp 153.801.741.036	0.0228	Rp 6.693.668.039.901	Rp 1.460.975.191.79
6	BMI	2019	Rp 16.326.331	0.0012	Rp 13.472.362.479	Rp 105.590.39
7	BMI	2020	Rp 10.019.739	0.0007	Rp 13.364.498.042	Rp 89.388.72
8	BMI	2021	Rp 8.927.051	0.0006	Rp 14.457.887.331	Rp 622.158.01
9	BMI	2022	Rp 26.581.068	0.0017	Rp 15.650.224.234	Rp 196.232.55
10	BMI	2023	Rp 13.294.252	0.0007	Rp 20.100.243.105	Rp 107.840.07
11	BVS	2019	Rp 913.331.756	0.0016	Rp 573.194.763.620	Rp 2.488.585.62
12	BVS	2020	-Rp 214.616.733	-0.0002	Rp 914.143.684.367	-Rp 632.171.21
13	BVS	2021	Rp 4.520.081.412	0.0105	Rp 427.596.019.498	Rp 28.999.124.87
14	BVS	2022	Rp 5.113.077.286	0.0039	Rp 1.315.444.471.993	Rp 4.180.032.29
15	BVS	2023	Rp 9.714.924.840	0.0050	Rp 1.963.966.716.340	-Rp 55.854.209.80
16	BMS	2019	Rp 49.150.923	0.0214	Rp 2.289.354.566	Rp 71.347.86
17	BMS	2020	Rp 131.727.187	0.0153	Rp 8.614.371.678	Rp 117.132.52
18	BMS	2021	Rp 537.707.206	0.1654	Rp 3.246.351.938	Rp 668.058.20
19	BMS	2022	Rp 232.283.027	0.0707	Rp 3.279.111.861	Rp 485.459.09
20	BMS	2023	Rp 238.719.384	0.0495	Rp 4.809.901.161	Rp 480.110.00

21	BPDS	2019	Rp 3.498.299	0.0166	Rp 211.112.729	Rp 2.891.54
22	BPDS	2020	Rp 3.124.205	0.0143	Rp 217.864.447	Rp 2.903.24
23	BPDS	2021	-Rp 818.536.479	-0.2701	Rp 3.026.305.979	-Rp 1.190.075.31
24	BPDS	2022	Rp 244.690.465	0.0541	Rp 4.517.712.396	Rp 156.088.14
25	BPDS	2023	Rp 244.690.465	0.0360	Rp 6.791.743.952	Rp 107.082.04
26	BKBS	2019	Rp 1.729.418.800	0.0008	Rp 2.254.461.055.209	Rp 5.357.521.51
27	BKBS	2020	Rp 133.200.093	0.0000	Rp 3.988.031.090.051	Rp 16.867.374.44
28	BKBS	2021	-Rp 362.031.297.128	-0.0533	Rp 4.350.669.565.611	-Rp 130.070.264.487.77
29	BKBS	2022	-Rp 105.446.987.800	-0.0295	Rp 2.312.324.932.716	-Rp 37.132.815.068.92
30	BKBS	2023	-Rp 584.965.180.758	-0.1186	Rp 4.434.229.258.657	-Rp 59.074.565.935.21
31	BTPN	2019	Rp 1.399.634.000.000	0.1787	Rp 7.822.750.000.000	Rp 1.719.794.996.51
32	BTPN	2020	Rp 854.614.000.000	0.0895	Rp 9.506.556.029.760	Rp 4.249.427.370.01
33	BTPN	2021	Rp 1.464.918.000.000	0.1360	Rp 10.746.703.029.760	Rp 3.158.776.635.98
34	BTPN	2022	Rp 1.768.665.000.000	0.1565	Rp 11.264.547.000.000	Rp 6.013.130.049.39
35	BTPN	2023	Rp 1.071.723.000.000	0.0862	Rp 12.400.231.029.760	Rp 2.530.232.033.64
36	BAS	2019	Rp 76.644.000.000	0.1080	Rp 715.621.000.000	-Rp 659.783.953.28
37	BAS	2020	Rp 44.868.000.000	0.0659	Rp 681.233.000.000	Rp 131.725.47
38	BAS	2021	Rp 44.868.000.000	0.0659	Rp 680.232.000.000	Rp 66.060.322.80
39	BAS	2022	Rp 191.398.797.845	-0.0673	Rp 3.922.360.000.000	Rp 455.209.302.969.47
40	BAS	2023	Rp 226.738.000.000	-0.0335	Rp 6.690.715.029.760	Rp 451.133.713.389.72
41	BACS	2019	Rp 452.327.000.000	0.0739	Rp 5.614.417.056.024	Rp 37.535.608.837.50
42	BACS	2020	Rp 333.158.000.000	0.0145	Rp 22.772.362.058.263	Rp 3.284.901.811.78
43	BACS	2021	Rp 392.127.000.000	0.0704	Rp 5.436.606.000.000	Rp 9.587.197.090.61
44	BACS	2022	Rp 436.722.486.990	0.0568	Rp 7.458.030.462.813	Rp 13.130.228.171.58
45	BACS	2023	Rp 430.201.522.576	0.0557	Rp 7.130.284.730.387	Rp 32.938.551.365.82

46	BNS	2019	Rp 163.250.000.000	0.1286	Rp 1.231.210.000.000	Rp 4.945.282.145.51
47	BNS	2020	Rp 130.166.000.000	0.0243	Rp 5.310.544.029.760	Rp 1.079.668.589.53
48	BNS	2021	Rp 138.349.000.000	0.0259	Rp 5.313.794.029.760	Rp 931.213.563.06
49	BNS	2022	Rp 180.909.545.492	0.0372	Rp 4.739.219.659.133	Rp 4.545.450.240.65
50	BNS	2023	Rp 219.259.712.458	0.0572	Rp 3.582.354.948.851	Rp 14.386.727.471.54
51	BJBS	2019	Rp 15.398.923	0.0072	Rp 2.122.778.443	Rp 195.336.75
52	BJBS	2020	Rp 3.681.687	0.0014	Rp 2.601.735.881	Rp 43.765.91
53	BJBS	2021	Rp 21.898.773	0.0072	Rp 2.998.290.324	Rp 280.261.53
54	BJBS	2022	Rp 101.708.753	0.0250	Rp 4.040.552.514	Rp 770.284.60
55	BJBS	2023	Rp 58.517.451	0.0134	Rp 4.330.220.048	Rp 626.009.35



Lampiran 8 Hasil Analisis Statistik Deskriptif

Descriptive Statistics					
	N	Minimum	Maximum	Mean	Std. Deviation
MSI	55	-,20	,89	,2006	,15700
SM	55	,07	15,35	2,9416	3,61239
UP	55	22,38	31,83	29,2224	2,57668
NP	55	-130070264488	455209302969	15029560532,0 5	88528549027,9 92
PR	55	-,07	,10	,0161	,04112
Valid N (listwise)	55				

Lampiran 9 Hasil Uji Normalitas

One-Sample Kolmogorov-Smirnov Test

		Unstandardized Residual
N		55
Normal Parameters ^{a,b}	Mean	,0000000
	Std. Deviation	27239233075,84 433000
Most Extreme Differences	Absolute	,100
	Positive	,100
	Negative	-,060
Test Statistic		,100
Asymp. Sig. (2-tailed)		,200 ^{c,d}

a. Test distribution is Normal.

b. Calculated from data.

c. Lilliefors Significance Correction.

d. This is a lower bound of the true significance.

Lampiran 10 Hasil Uji Multikolonieritas

Coefficients^a

Model		Unstandardized Coefficients		Standardized	t	Sig.	Collinearity Statistics	
		B	Std. Error	Coefficients Beta			Tolerance	VIF
1	(Constant)	-	22086102527,		-2,173	,035		
		47989142763,	294					
		908						
	MSI	-1,000	,045	-,840	-22,459	,000	1,000	1,000
	SM	-	549473514,23	-,326	-8,235	,000	,893	1,120
		4524666791,9	9					
		76						
	UP	2864488825,7	769198336,42	,147	3,724	,000	,895	1,117
		37	7					
	PR	-	45685152469,	-,376	-10,052	,000	,997	1,003
		459233151286	299					
		,310						

a. Dependent Variable: YY

Lampiran 11 Hasil Uji Heteroskidasitas

Coefficients^a

Model		Unstandardized Coefficients		Standardized	t	Sig.	Collinearity Statistics	
		B	Std. Error	Coefficients Beta			Tolerance	VIF
1	(Constant)	-	63567120216,		-,463	,645		
		29424654560,	051					
		122						
	MSI	-1,242	,128	-,706	-9,692	,000	1,000	1,000
	SM	-	1581467300,1	-,231	-2,998	,004	,893	1,120
		4741732665,2	73					
		38						
	UP	3283057509,8	2213868339,2	,114	1,483	,144	,895	1,117
		47	08					
	PR	-	13148873032	-,446	-6,113	,000	,997	1,003
		803757472999	3,316					
		,110						


a. Dependent Variable: ABS_RES

Lampiran 12 Hasil Uji Analisis Regresi Linier Berganda

Coefficients^a

Model	Unstandardized Coefficients		Standardized	t	Sig.	Collinearity	
	B	Std. Error	Coefficients Beta			Tolerance	VIF
1 (Constant)	-47989142763,908	22086102527,294		-2,173	,035		
MSI	-1,000	,045	-,840	-22,459	,000	1,000	1,000
SM	-4524666791,976	549473514,239	-,326	-8,235	,000	,893	1,120
UP	2864488825,737	769198336,427	,147	3,724	,000	,895	1,117
PR	-459233151286,310	45685152469,299	-,376	-10,052	,000	,997	1,003

a. Dependent Variable: YY



Lampiran 13 Hasil Uji Analisis Regresi Moderasi

Coefficients^a

Model	Unstandardized Coefficients		Standardized Coefficients	t	Sig.	Collinearity Statistics	
	B	Std. Error	Beta			Tolerance	VIF
1 (Constant)	-43957104768,834	20642306900,036		-2,129	,038		
MSI	-,620	,090	-,520	-6,850	,000	,169	5,931
SM	-4237635094,936	482621486,636	-,305	-8,780	,000	,805	1,242
UP	2644568272,821	715879545,737	,136	3,694	,001	,719	1,390
PR	109239607813,333	692250904645,431	,090	,158	,875	,003	330,939
X1Z	9,222	2,007	,353	4,594	,000	,165	6,062
X2Z	41681672846,719	23740041974,645	,089	1,756	,086	,382	2,615
X3Z	-19635642160,009	23975556139,349	-,472	-,819	,417	,003	342,054


a. Dependent Variable: YY

Lampiran 14 Hasil Uji t

Coefficients^a

Model	Unstandardized Coefficients		Standardized Coefficients	t	Sig.	Collinearity Statistics	
	B	Std. Error	Beta			Tolerance	VIF
1 (Constant)	-51676388778.186	38003864562.444		-1.360	.180		
MSI	-1.000	.077	-.840	-13.050	.000	1.000	1.000
SM	-4203898066.191	944021188.018	-.303	-4.453	.000	.896	1.117
UP	2705880691.795	1323474348.271	.139	2.045	.046	.896	1.117

a. Dependent Variable: YY




Lampiran 15 Hasil Uji Koefisien Determinasi (R Square)

Model Summary ^b					
Model	R	R Square	Adjusted R Square	Std. Error of the Estimate	Durbin-Watson
1	,964 ^a	,930	,925	13780346051,16849	2,184

a. Predictors: (Constant), PR, MSI, UP, SM

b. Dependent Variable: YY



Lampiran 16 Surat Keterangan Similarity Check



**KEMENTERIAN AGAMA REPUBLIK INDONESIA
UIN K.H. ABDURRAHMAN WAHID PEKALONGAN
FAKULTAS EKONOMI DAN BISNIS ISLAM**

Alamat : J. Pahlawan No.52 Kojen KabupatenPekalongan Website :
www.febi.uinpekalongan.ac.id | Email : febi@uinpekalongan.ac.id

**SURAT KETERANGAN SIMILARITY CHECK
Nomor: B-634/Un.27/J.IV.3/PP.09/12/2024**

Program Studi Akuntansi Syariah Fakultas Ekonomi dan Bisnis Islam (FEBI) UIN K.H. Abdurrahman Wahid Pekalongan menerangkan bahwa naskah skripsi mahasiswa:

Nama : Aisyah Amini
NIM : 4320041
Judul Skripsi : PENGARUH INDEKS MAQASHID SYARIAH, STRUKTUR MODAL, DAN UKURAN PERUSAHAAN TERHADAP NILAI PERUSAHAAN DENGAN PROFITABILITAS SEBAGAI VARIABEL MODERATING PADA BANK UMUM SYARIAH PERIODE 2019-2023

Telah melalui tahap *Plagiarism Check/Similarity Check* menggunakan Turnitin Check, dengan keterangan:

Tanggal Submit : 18 Desember 2024
Hasil Similarity Check : 22 %

Berdasarkan hasil tersebut maka naskah tersebut dinyatakan **LOLOS** dari Similarity Check sebagaimana ketentuan yang ditetapkan oleh Fakultas Ekonomi dan Bisnis Islam UIN K.H. Abdurrahman Wahid Pekalongan.

Surat keterangan Similarity Check berlaku selama 1 (satu) semester sejak diterbitkan untuk dijadikan syarat pendaftaran ujian skripsi

Demikian surat keterangan ini dibuat untuk dapat digunakan sebagaimana mestinya.

Pekalongan, 18 Desember 2024

a.n. Dekan,
Ketua Program Studi Akuntansi Syariah



De Gunawan, M.M.

Vital Jurusan Akuntansi Syariah
Terwujudnya Program Studi Akuntansi Syariah sebagai program studi terkemuka dan kompetitif di tingkat global dalam pengembangan harmonisasi ilmu dan agama menuju masyarakat yang walih, cerdas, unggul, dan moderat

