

LAMPIRAN

Lampiran 1 Surat Izin Penelitian

	KEMENTERIAN AGAMA REPUBLIK INDONESIA UNIVERSITAS ISLAM NEGERI K.H. ABDURRAHMAN WAHID PEKALONGAN FAKULTAS EKONOMI DAN BISNIS ISLAM Jalan Pahlawan KM. 5 Rowolaku Rajen Kab. Pekalongan Kode Pos 51101 www.uinpuadur.ac.id email: info@uinpuadur.ac.id
Nomor : B-1919/Un.27/F.IV/TL.00/10/2024	22 Oktober 2024
Sifat : Biasa	
Lampiran : -	
Hal : Surat Izin Penelitian	
Yth Pimpinan Badan Perencanaan Pembangunan Daerah, Penelitian dan Pengembangan Kabupaten Pekalongan Di Tempat	
Assalamu'alaikum Wr. Wb.	
Diberitahukan dengan hormat bahwa:	
Nama : Fahriyan Fariduddin	
NIM : 4220121	
Jurusan/Prodi : Perbankan Syariah	
Fakultas : Ekonomi dan Bisnis Islam	
Adalah mahasiswa Universitas Islam Negeri K.H. Abdurrahman Wahid Pekalongan yang akan melakukan penelitian di Lembaga/Wilayah yang Bapak/Ibu Pimpin guna menyusun skripsi/tesis dengan judul "Pengaruh Fitur Layanan, Persepsi Kemudahan, Persepsi Keamanan Terhadap Minat Menggunakan Sistem Pembayaran pada Aplikasi Dompot Digital DANA (Studi Kasus Pada Mahasiswa Di Kabupaten Pekalongan)"	
Sehubungan dengan hal tersebut, dimohon dengan hormat bantuan Bapak/Ibu untuk memberikan izin dalam wawancara dan pengumpulan data penelitian dimaksud.	
Demikian surat permohonan ini disampaikan, atas perhatian dan perkenannya diucapkan terima kasih.	
Wassalamu'alaikum Wr. Wb.	
 Balai Sertifikasi Elektronik	Ditandatangani Secara Elektronik Oleh:  Prof. Dr. Hj. Shinta Dewi Rismawati, S.H., M.H NIP. 197502201999032001 Dekan Fakultas Ekonomi dan Bisnis Islam



Dokumen ini ditandatangani secara elektronik menggunakan sertifikat Elektronik yang diterbitkan oleh Balai Sertifikasi Elektronik (BSrE), Badan Siber dan Sandi Negara (BSSN) hingga tidak diperlukan tanda tangan dan stempel basah.



Lampiran 2 Surat Kesediaan Menjadi Responden

SURAT KESEDIAAN MENJADI RESPONDEN

Yang bertanda tangan dibawah ini:

Nama : RAFIDAH SARI

Umur : 24 th.

Alamat : KEDUNGWUNI, PEKALONGAN

Pekerjaan : MAHASISWA

No. hp : 0856 0285 6136

Dengan demikian menerangkan bahwa mahasiswa yang beridentitas

Nama : Fahriyan Fariduddin

NIM : 4220121

Fakultas : Ekonomi dan Bisnis Islam

Universitas : UIN K.H. Abdurrshhmsn Wahid Pekalongan

Telah selesai melakukan penelitian yang berjudul "Pengaruh Fitur Layanan, Persepsi Kemudahan dan Persepsi Kemanfaatan terhadap Minat Menggunakan Sistem Pembayaran pada Aplikasi Dompot Digital Dana (Studi kasus pada Mahasiswa di Kabupaten Pekalongan)"

Pekalongan, 25 Oktober 2024


...RAFIDAH SARI...

Lampiran 3 Kuisisioner Penelitian

Lampiran kuisisioner penelitian

Dalam rangka memenuhi salah satu persyaratan menyelesaikan pendidikan Program Sarjana (S1) pada Universitas Islam Negeri KH Abdurrahman Wahid Pekalongan, kami bermaksud mengadakan penelitian dengan judul:

“PENGARUH FITUR LAYANAN, PERSEPSI KEMUDAHAN DAN PERSEPSI KEMANFAATAN TERHADAP MINAT MENGGUNAKAN SISTEM PEMBAYARAN PADA APLIKASI DOMPET DIGITAL DANA (Studi Kasus pada Mahasiswa di Kabupaten Pekalongan)”

Kami mohon kesediaan bapak/ibu untuk mengisi daftar pertanyaan berikut ini.

Atas bantuan saudara/i kami mengucapkan terima kasih.

Identitas Responden

1. Nama :
2. Jenis Kelamin :
3. Umur :
4. Tingkat semester :

Petunjuk

Berilah tanda silang (X) pada kolom-kolom jawaban disamping daftar pernyataan sesuai dengan pendapat pribadi Bapak/Ibu.

- SS : Sangat Setuju
- S : Setuju
- N : Netral
- KS : Kurang Setuju
- TS : Tidak Setuju

DAFTAR PERNYATAAN

A. Fitur Layanan

NO	PERNYATAAN	SS	S	N	KS	TS
		5	4	3	2	1
1	Semua kebutuhan fasilitas tersedia di Dompot Digital					
2	Fasilitas transaksi lengkap					
3	Biaya penggunaan aplikasi terjangkau					
4	Fasilitas Dompot Digital aman dari virus					

B. Persepsi Kemudahan

NO	PERNYATAAN	SS	S	N	KS	TS
		5	4	3	2	1
1	Instruksi penggunaan Dompot Digital jelas dan dapat dimengerti serta fleksibel digunakan					
2	Penginstalan aplikasi Dompot Digital tidak rumit					
3	Transaksi dengan dompet digital dapat dilakukan di mana saja dengan menggunakan e-money					
4	Dapat melakukan top-up (isi ulang) e-money kapanpun dan di manapun					

C. Persepsi Manfaat

NO	PERNYATAAN	SS	S	N	KS	TS
		5	4	3	2	1
1	Dompot Digital menjadikan pekerjaan lebih produktif					
2	Dompot Digital menjadikan pekerjaan lebih cepat selesai					
3	Dompot Digital mampu menyelesaikan pekerjaan secara lebih baik					
4	Dompot digital memberikan kemudahan transaksi					

D. Minat Menggunakan

NO	PERNYATAAN	SS	S	N	KS	TS
		5	4	3	2	1
1	Saya tertarik menggunakan Dompot Digital Dana					
2	Saya akan selalu menggunakan Dompot Digital Dana					
3	Saya akan berlangganan menggunakan Dompot Digital Dana					
4	Saya tidak akan berpaling ke produk lain					



Lampiran 4 Tabulasi Data Penelitian

TABULASI DATA KUISIONER

NO	FITUR LAYANAN				Total
	X1.1	X1.2	X1.3	X1.4	
1	4	5	5	5	19
2	5	5	5	4	19
3	5	5	5	4	19
4	4	4	5	4	17
5	4	4	4	3	15
6	4	4	4	4	16
7	3	2	4	3	12
8	4	4	4	2	14
9	4	4	3	3	14
10	5	5	5	5	20
11	2	5	5	5	17
12	3	3	3	3	12
13	5	5	5	5	20
14	4	5	5	4	18
15	5	4	4	4	17
16	4	4	4	3	15
17	4	4	5	3	16
18	5	4	4	3	16
19	1	1	1	1	4
20	5	5	5	4	19
21	4	3	2	1	10
22	5	4	4	4	17
23	4	4	4	4	16
24	4	4	4	3	15
25	4	4	5	3	16
26	5	5	5	5	20
27	5	5	5	5	20
28	4	4	3	5	16
29	3	4	5	5	17
30	4	4	4	2	14
31	4	4	4	3	15
32	4	4	4	4	16
33	4	4	4	4	16
34	5	4	5	4	18
35	4	4	3	3	14
36	4	4	4	4	16
37	4	5	4	4	17
38	5	4	5	4	18
39	5	5	5	4	19
40	4	5	4	4	17
41	5	5	5	3	18
42	4	4	4	5	17
43	5	4	5	5	19
44	5	5	5	4	19
45	4	4	4	4	16
46	5	5	4	5	19
47	4	5	4	5	18
48	5	5	5	5	20
49	3	5	5	5	18
50	3	4	5	5	17
51	2	3	5	5	15
52	3	3	3	4	13
53	4	4	4	4	16
54	4	5	4	5	18
55	5	5	5	5	20
56	4	4	4	4	16
57	5	5	5	5	20
58	4	4	4	4	16
59	5	5	5	5	20
60	5	5	5	5	20
61	5	5	5	5	20
62	5	5	5	5	20
63	4	4	5	4	17
64	5	5	5	5	20
65	5	5	5	5	20
66	4	4	4	4	16
67	5	5	5	5	20
68	5	5	5	5	20
69	5	5	5	5	20
70	5	5	5	5	20
71	4	4	4	4	16
72	5	5	5	5	20
73	5	5	5	5	20
74	4	4	4	4	16
75	5	5	5	5	20
76	5	5	5	5	20
77	4	4	5	4	17
78	5	5	5	4	19
79	5	5	5	5	20
80	4	4	4	5	17
81	5	5	5	5	20
82	5	5	5	5	20

83	5	5	5	5	20	20	5	5	5	5	20
84	4	4	4	4	16	21	1	2	1	1	5
85	5	5	5	5	20	22	5	5	5	5	20
86	5	5	5	5	20	23	4	5	5	5	19
87	5	5	5	5	20	24	3	4	5	4	16
88	5	5	5	5	20	25	5	5	5	4	19
89	4	4	4	4	16	26	5	5	5	5	20
90	5	5	5	5	20	27	5	5	5	5	20
91	5	5	5	5	20	28	4	4	5	4	17
92	5	5	5	5	20	29	5	4	5	5	19
93	5	5	5	5	20	30	4	4	4	4	16
94	5	5	5	5	20	31	4	4	3	4	15
95	4	5	4	5	18	32	5	5	3	3	16
96	5	5	5	5	20	33	4	4	4	4	16
97	5	5	5	5	20	34	4	4	5	4	17
98	5	5	5	5	20	35	4	5	4	5	18
99	5	5	5	5	20	36	4	4	4	4	16
100	4	4	5	4	17	37	4	4	5	5	18

NO	PERSEPSI KEMUDAHAN				Total						
	X2.1	X2.2	X2.3	X2.4							
1	5	5	5	5	20	38	4	5	5	4	18
2	5	5	5	4	19	39	5	4	5	5	19
3	4	4	4	4	16	40	4	5	4	5	18
4	4	5	4	5	18	41	5	4	5	4	18
5	4	4	4	4	16	42	3	4	4	4	15
6	4	4	4	4	16	43	3	5	4	4	16
7	4	3	2	3	12	44	3	5	4	5	17
8	2	4	4	4	14	45	4	4	4	4	16
9	4	3	4	4	15	46	3	4	5	5	17
10	5	5	5	5	20	47	4	5	4	4	17
11	5	5	5	5	20	48	3	5	5	4	17
12	4	2	3	4	13	49	3	5	5	5	18
13	5	5	4	4	18	50	3	5	4	4	16
14	4	5	5	5	19	51	3	5	5	5	18
15	4	5	5	5	19	52	4	4	3	4	15
16	3	4	3	3	13	53	4	4	4	4	16
17	5	5	5	4	19	54	5	5	4	4	18
18	3	3	4	4	14	55	5	5	5	5	20
19	2	3	3	3	11	56	4	4	4	3	15
						57	5	5	5	5	20
						58	4	4	4	3	15
						59	5	5	5	5	20
						60	5	5	5	5	20
						61	5	5	5	5	20
						62	5	5	5	5	20
						63	4	4	5	4	17


64	5	5	5	5	20
65	5	5	5	5	20
66	4	4	4	4	16
67	5	5	5	5	20
68	5	5	5	5	20
69	5	5	5	5	20
70	5	5	5	5	20
71	4	5	4	4	17
72	4	5	5	5	19
73	5	5	5	5	20
74	4	4	4	4	16
75	5	5	5	5	20
76	5	5	5	5	20
77	4	4	4	4	16
78	5	5	5	5	20
79	5	5	5	5	20
80	4	5	4	4	17
81	5	4	5	5	19
82	4	4	4	3	15
83	5	5	5	5	20
84	4	4	4	4	16
85	5	5	5	5	20
86	5	5	5	5	20
87	5	5	5	5	20
88	5	5	5	5	20
89	4	5	5	4	18
90	5	5	5	5	20
91	5	5	5	5	20
92	5	5	5	5	20
93	5	5	5	5	20
94	5	5	5	5	20
95	4	5	4	5	18
96	5	5	5	5	20
97	5	5	5	5	20
98	5	5	5	5	20
99	5	5	5	5	20
100	5	4	5	4	18

NO	PERSEPSI KEMANFAATAN				Total
	X3. 1	X3. 2	X3. 3	X3. 4	
1	4	5	4	4	17
2	4	4	4	5	17
3	4	4	4	4	16
4	4	4	4	4	16
5	4	4	4	4	16
6	4	4	4	4	16
7	3	4	2	4	13
8	3	4	3	4	14
9	3	4	4	4	15
10	5	5	5	5	20
11	5	5	5	5	20
12	4	3	3	4	14
13	4	4	4	4	16
14	4	4	4	5	17
15	5	5	4	4	18
16	3	3	4	4	14
17	3	4	3	5	15
18	4	4	4	4	16
19	3	3	3	3	12
20	5	5	5	5	20
21	4	4	3	5	16
22	5	4	4	4	17
23	4	5	4	5	18
24	2	3	3	3	11
25	4	4	4	5	17
26	5	5	5	5	20
27	5	5	5	5	20
28	3	5	4	4	16
29	5	3	5	4	17
30	5	4	5	4	18
31	4	4	3	4	15
32	4	4	4	4	16
33	4	4	4	4	16
34	3	4	4	3	14
35	4	3	3	5	15
36	4	4	4	4	16
37	5	5	4	4	18
38	5	5	4	5	19
39	5	5	5	5	20
40	4	3	4	4	15
41	5	5	5	5	20

42	4	4	4	4	16	86	5	5	5	5	20
43	3	4	5	5	17	87	5	5	5	5	20
44	5	4	5	5	19	88	5	5	5	5	20
45	4	4	4	4	16	89	5	4	4	5	18
46	5	4	5	5	19	90	5	5	5	5	20
47	4	4	4	4	16	91	5	5	5	5	20
48	4	4	4	5	17	92	5	5	5	5	20
49	5	5	5	5	20	93	5	5	5	5	20
50	4	4	4	4	16	94	5	5	5	5	20
51	5	5	5	5	20	95	4	4	4	4	16
52	4	4	4	5	17	96	5	5	5	5	20
53	4	4	4	4	16	97	5	5	5	5	20
54	5	5	5	5	20	98	5	5	5	5	20
55	4	5	5	5	19	99	5	5	5	5	20
56	4	4	4	4	16	100	4	4	5	4	17
57	5	4	5	5	19						
58	3	4	4	4	15						
59	5	5	5	5	20						
60	5	5	5	5	20						
61	5	5	4	5	19						
62	5	5	5	4	19						
63	4	5	4	4	17						
64	5	5	5	5	20						
65	5	5	5	5	20						
66	4	4	4	5	17						
67	5	5	5	5	20						
68	5	5	5	5	20						
69	5	5	5	5	20						
70	5	5	5	5	20						
71	4	4	4	4	16						
72	5	5	5	5	20						
73	5	5	5	5	20						
74	4	4	4	5	17						
75	5	5	5	5	20						
76	5	5	5	5	20						
77	4	4	4	4	16						
78	4	5	5	4	18						
79	5	5	5	5	20						
80	4	4	4	4	16						
81	5	5	5	5	20						
82	5	5	5	5	20						
83	5	5	5	5	20						
84	5	4	4	5	18						
85	5	5	5	5	20						

NO	MINAT MENGGUNAKAN				Total	42	3	4	4	4	15
	Y1	Y2	Y3	Y4		43	5	5	5	5	20
1	5	5	4	3	17	44	5	5	5	5	20
2	5	5	4	3	17	45	4	4	4	4	16
3	4	4	4	4	16	46	4	4	4	3	15
4	5	5	5	3	18	47	4	4	4	5	17
5	5	5	5	3	18	48	5	4	3	4	16
6	4	4	4	4	16	49	5	5	5	5	20
7	4	3	3	2	12	50	4	4	4	4	16
8	4	3	3	3	13	51	5	5	4	3	17
9	4	3	3	3	13	52	5	3	3	3	14
10	5	2	2	2	11	53	3	4	4	4	15
11	5	5	5	5	20	54	5	5	5	4	19
12	3	4	2	3	12	55	4	5	5	5	19
13	4	4	4	4	16	56	4	4	4	4	16
14	4	4	4	4	16	57	5	5	5	5	20
15	4	4	4	4	16	58	4	3	3	4	14
16	3	3	3	3	12	59	5	5	5	5	20
17	5	4	4	3	16	60	5	5	5	4	19
18	4	4	4	4	16	61	5	4	5	3	17
19	3	4	4	4	15	62	4	4	4	4	16
20	5	5	5	5	20	63	3	4	4	4	15
21	4	2	2	1	9	64	5	5	5	5	20
22	5	4	5	4	18	65	5	5	5	5	20
23	5	5	5	4	19	66	4	4	4	4	16
24	4	3	3	2	12	67	5	5	5	5	20
25	5	5	5	5	20	68	5	5	5	5	20
26	5	5	5	5	20	69	5	5	5	5	20
27	5	5	5	5	20	70	5	5	5	5	20
28	5	4	3	1	13	71	4	4	4	4	16
29	5	5	5	4	19	72	5	5	5	5	20
30	4	4	3	4	15	73	5	5	5	5	20
31	4	3	3	3	13	74	5	4	5	5	19
32	4	5	5	4	18	75	5	5	5	5	20
33	4	3	3	3	13	76	5	5	5	5	20
34	2	4	4	4	14	77	4	5	4	5	18
35	3	3	3	2	11	78	5	4	4	4	17
36	4	4	4	4	16	79	5	5	5	5	20
37	4	4	4	4	16	80	5	5	4	5	19
38	5	5	4	4	18	81	5	5	5	5	20
39	1	1	1	3	6	82	5	5	5	3	18
40	4	4	4	4	16	83	5	5	5	5	20
41	5	5	5	5	20	84	5	4	5	5	19
						85	5	5	5	5	20

86	5	5	5	5	20
87	5	5	5	5	20
88	5	5	5	5	20
89	4	4	5	4	17
90	5	5	5	5	20
91	5	5	5	5	20
92	5	5	5	5	20
93	5	5	5	5	20
94	5	5	5	5	20
95	4	5	4	4	17
96	5	5	5	5	20
97	5	5	5	3	18
98	5	5	5	5	20
99	5	4	4	3	16
100	4	4	4	5	17



Lampiran 5 Output Hasil Uji SPSS

1. Umur Responden

Umur

	Frequency	Percent	Valid Percent	Cumulative Percent
Valid 18	2	2.0	2.0	2.0
19	2	2.0	2.0	4.0
20	5	5.0	5.0	9.0
21	19	19.0	19.0	28.0
22	29	29.0	29.0	57.0
23	25	25.0	25.0	82.0
24	12	12.0	12.0	94.0
25	5	5.0	5.0	99.0
26	1	1.0	1.0	100.0
Total	100	100.0	100.0	

2. Jenis Kelamin Responden

Jenis Kelamin

	Frequency	Percent	Valid Percent	Cumulative Percent
Valid Laki-Laki	45	45.0	45.0	45.0
Perempuan	55	55.0	55.0	100.0
Total	100	100.0	100.0	

3. Tingkat Semester Responden

Tingkat Semester

	Frequency	Percent	Valid Percent	Cumulative Percent
Tingkat 1	7	7.0	7.0	7.0
Tingkat 2	5	5.0	5.0	12.0
Valid Tingkat 3	31	31.0	31.0	43.0
Tingkat 4	57	57.0	57.0	100.0
Total	100	100.0	100.0	

4. Perguruan Tinggi Responden

Perguruan Tinggi

	Frequency	Percent	Valid Percent	Cumulative Percent
UIN	26	26.0	26.0	26.0
UMPP	16	16.0	16.0	42.0
UNIKAL	2	2.0	2.0	44.0
STIMIK	1	1.0	1.0	45.0
Valid POLTEKES	3	3.0	3.0	48.0
ITSNU	18	18.0	18.0	66.0
STAIKAP	34	34.0	34.0	100.0
Total	100	100.0	100.0	

5. Distribusi Frekuensi Penilaian pada Variabel Fitur Layanan, persepsi kemudahan, persepsi kemanfaatan dan minat menggunakan

Statistics

		X1.1	X1.2	X1.3	X1.4	X2.1	X2.2	X2.3
N	Valid	100	100	100	100	100	100	100
	Missing	0	0	0	0	0	0	0
	Mean	4.39	4.46	4.51	4.30	4.31	4.55	4.50
	Median	5.00	5.00	5.00	5.00	4.00	5.00	5.00
	Std. Deviation	.777	.717	.732	.905	.825	.672	.745
	Minimum	1	1	1	1	1	2	1
	Maximum	5	5	5	5	5	5	5

Statistics

		X2.4	X3.1	X3.2	X3.3	X3.4	Y1	Y2
N	Valid	100	100	100	100	100	100	100
	Missing	0	0	0	0	0	0	0
	Mean	4.44	4.40	4.43	4.39	4.56	4.47	4.35
	Median	5.00	5.00	4.50	4.00	5.00	5.00	5.00
	Std. Deviation	.715	.711	.624	.680	.556	.758	.821
	Minimum	1	2	3	2	3	1	1
	Maximum	5	5	5	5	5	5	5

Statistics

		Y3	Y4
N	Valid	100	100
	Missing	0	0
Mean		4.28	4.09
Median		4.50	4.00
Std. Deviation		.877	.975
Minimum		1	1
Maximum		5	5

X1.1

		Frequency	Percent	Valid Percent	Cumulative Percent
Valid	tidak setuju	1	1.0	1.0	1.0
	kurang setuju	2	2.0	2.0	3.0
	netral	6	6.0	6.0	9.0
	setuju	39	39.0	39.0	48.0
	sangat setuju	52	52.0	52.0	100.0
	Total	100	100.0	100.0	

X1.2

	Frequency	Percent	Valid Percent	Cumulative Percent
Valid				
tidak setuju	1	1.0	1.0	1.0
kurang setuju	1	1.0	1.0	2.0
Netral	4	4.0	4.0	6.0
setuju	39	39.0	39.0	45.0
sangat setuju	55	55.0	55.0	100.0
Total	100	100.0	100.0	

X1.3

	Frequency	Percent	Valid Percent	Cumulative Percent
Valid				
tidak setuju	1	1.0	1.0	1.0
kurang setuju	1	1.0	1.0	2.0
netral	5	5.0	5.0	7.0
setuju	32	32.0	32.0	39.0
sangat setuju	61	61.0	61.0	100.0
Total	100	100.0	100.0	

X1.4

	Frequency	Percent	Valid Percent	Cumulative Percent
tidak setuju	2	2.0	2.0	2.0
kurang setuju	2	2.0	2.0	4.0
Netral	12	12.0	12.0	16.0
setuju	32	32.0	32.0	48.0
sangat setuju	52	52.0	52.0	100.0
Total	100	100.0	100.0	

X2.1

	Frequency	Percent	Valid Percent	Cumulative Percent
tidak setuju	1	1.0	1.0	1.0
kurang setuju	2	2.0	2.0	3.0
netral	11	11.0	11.0	14.0
setuju	37	37.0	37.0	51.0
sangat setuju	49	49.0	49.0	100.0
Total	100	100.0	100.0	

X2.2

	Frequency	Percent	Valid Percent	Cumulative Percent	
	kurang setuju	2	2.0	2.0	2.0
	Netral	4	4.0	4.0	6.0
Valid	Setuju	31	31.0	31.0	37.0
	sangat setuju	63	63.0	63.0	100.0
	Total	100	100.0	100.0	

X2.3

	Frequency	Percent	Valid Percent	Cumulative Percent	
	tidak setuju	1	1.0	1.0	1.0
	kurang setuju	1	1.0	1.0	2.0
	netral	6	6.0	6.0	8.0
Valid	setuju	31	31.0	31.0	39.0
	sangat setuju	61	61.0	61.0	100.0
	Total	100	100.0	100.0	

X2.4

	Frequency	Percent	Valid Percent	Cumulative Percent
tidak setuju	1	1.0	1.0	1.0
netral	7	7.0	7.0	8.0
Valid setuju	38	38.0	38.0	46.0
sangat setuju	54	54.0	54.0	100.0
Total	100	100.0	100.0	

X3.1

	Frequency	Percent	Valid Percent	Cumulative Percent
kurang setuju	1	1.0	1.0	1.0
Netral	10	10.0	10.0	11.0
Valid Setuju	37	37.0	37.0	48.0
sangat setuju	52	52.0	52.0	100.0
Total	100	100.0	100.0	

X3.2

	Frequency	Percent	Valid Percent	Cumulative Percent
Netral	7	7.0	7.0	7.0
Valid Setuju	43	43.0	43.0	50.0
sangat setuju	50	50.0	50.0	100.0
Total	100	100.0	100.0	

X3.3

	Frequency	Percent	Valid Percent	Cumulative Percent
Valid kurang setuju	1	1.0	1.0	1.0
netral	8	8.0	8.0	9.0
setuju	42	42.0	42.0	51.0
sangat setuju	49	49.0	49.0	100.0
Total	100	100.0	100.0	

X3.4

	Frequency	Percent	Valid Percent	Cumulative Percent
Valid netral	3	3.0	3.0	3.0
setuju	38	38.0	38.0	41.0
sangat setuju	59	59.0	59.0	100.0
Total	100	100.0	100.0	

Y1

	Frequency	Percent	Valid Percent	Cumulative Percent
Valid tidak setuju	1	1.0	1.0	1.0
kurang setuju	1	1.0	1.0	2.0
netral	7	7.0	7.0	9.0
setuju	32	32.0	32.0	41.0
sangat setuju	59	59.0	59.0	100.0
Total	100	100.0	100.0	

Y2

	Frequency	Percent	Valid Percent	Cumulative Percent
tidak setuju	1	1.0	1.0	1.0
kurang setuju	2	2.0	2.0	3.0
netral	10	10.0	10.0	13.0
setuju	35	35.0	35.0	48.0
sangat setuju	52	52.0	52.0	100.0
Total	100	100.0	100.0	

Y3

	Frequency	Percent	Valid Percent	Cumulative Percent
tidak setuju	1	1.0	1.0	1.0
kurang setuju	3	3.0	3.0	4.0
netral	13	13.0	13.0	17.0
setuju	33	33.0	33.0	50.0
sangat setuju	50	50.0	50.0	100.0
Total	100	100.0	100.0	

Y4

	Frequency	Percent	Valid Percent	Cumulative Percent
tidak setuju	2	2.0	2.0	2.0
kurang setuju	4	4.0	4.0	6.0
netral	19	19.0	19.0	25.0
setuju	33	33.0	33.0	58.0
sangat setuju	42	42.0	42.0	100.0
Total	100	100.0	100.0	

6. Hasil Uji Validitas

Correlations

	X1.1	X1.2	X1.3	X1.4	X2.1	X2.2	X2.3	X2.4	X3.1	X3.2	X3.3	
X1.1	Pearson Correlation	1	.727**	.570**	.435**	.487**	.417**	.480**	.397**	.428**	.505**	.512**
	Sig. (2-tailed)		.000	.000	.000	.000	.000	.000	.000	.000	.000	.000
	N	100	100	100	100	100	100	100	100	100	100	100
X1.2	Pearson Correlation	.727**	1	.723**	.689**	.594**	.644**	.662**	.646**	.587**	.593**	.706**
	Sig. (2-tailed)	.000		.000	.000	.000	.000	.000	.000	.000	.000	.000
	N	100	100	100	100	100	100	100	100	100	100	100
X1.3	Pearson Correlation	.570**	.723**	1	.667**	.606**	.656**	.695**	.590**	.497**	.577**	.652**
	Sig. (2-tailed)	.000	.000		.000	.000	.000	.000	.000	.000	.000	.000
	N	100	100	100	100	100	100	100	100	100	100	100

X1.4	Pearson Correlation	.435**	.689**	.667**	1	.564**	.673**	.614**	.637**	.550**	.593**	.695**
	Sig. (2-tailed)	.000	.000	.000		.000	.000	.000	.000	.000	.000	.000
	N	100	100	100	100	100	100	100	100	100	100	100
X2.1	Pearson Correlation	.487**	.594**	.606**	.564**	1	.545**	.600**	.588**	.527**	.543**	.556**
	Sig. (2-tailed)	.000	.000	.000	.000		.000	.000	.000	.000	.000	.000
	N	100	100	100	100	100	100	100	100	100	100	100
X2.2	Pearson Correlation	.417**	.644**	.656**	.673**	.545**	1	.655**	.668**	.465**	.490**	.542**
	Sig. (2-tailed)	.000	.000	.000	.000	.000		.000	.000	.000	.000	.000
	N	100	100	100	100	100	100	100	100	100	100	100
X2.3	Pearson Correlation	.480**	.662**	.695**	.614**	.600**	.655**	1	.777**	.496**	.598**	.648**
	Sig. (2-tailed)	.000	.000	.000	.000	.000	.000		.000	.000	.000	.000
	N	100	100	100	100	100	100	100	100	100	100	100
X2.4	Pearson Correlation	.397**	.646**	.590**	.637**	.588**	.668**	.777**	1	.604**	.523**	.620**
	Sig. (2-tailed)	.000	.000	.000	.000	.000	.000	.000		.000	.000	.000
	N	100	100	100	100	100	100	100	100	100	100	100
X3.1	Pearson Correlation	.428**	.587**	.497**	.550**	.527**	.465**	.496**	.604**	1	.656**	.740**
	Sig. (2-tailed)	.000	.000	.000	.000	.000	.000	.000	.000		.000	.000
	N	100	100	100	100	100	100	100	100	100	100	100
X3.2	Pearson Correlation	.505**	.593**	.577**	.593**	.543**	.490**	.598**	.523**	.656**	1	.672**
	Sig. (2-tailed)	.000	.000	.000	.000	.000	.000	.000	.000	.000		.000
	N	100	100	100	100	100	100	100	100	100	100	100

X3.3	Pearson Correlation	.512**	.706**	.652**	.695**	.556**	.542**	.648**	.620**	.740**	.672**	1
	Sig. (2-tailed)	.000	.000	.000	.000	.000	.000	.000	.000	.000	.000	.000
	N	100	100	100	100	100	100	100	100	100	100	100
X3.4	Pearson Correlation	.424**	.513**	.458**	.446**	.388**	.465**	.390**	.415**	.654**	.580**	.565**
	Sig. (2-tailed)	.000	.000	.000	.000	.000	.000	.000	.000	.000	.000	.000
	N	100	100	100	100	100	100	100	100	100	100	100
Y1	Pearson Correlation	.286**	.397**	.419**	.455**	.394**	.518**	.384**	.379**	.454**	.487**	.464**
	Sig. (2-tailed)	.004	.000	.000	.000	.000	.000	.000	.000	.000	.000	.000
	N	100	100	100	100	100	100	100	100	100	100	100
Y2	Pearson Correlation	.243*	.410**	.507**	.537**	.435**	.544**	.470**	.458**	.467**	.433**	.549**
	Sig. (2-tailed)	.015	.000	.000	.000	.000	.000	.000	.000	.000	.000	.000
	N	100	100	100	100	100	100	100	100	100	100	100
Y3	Pearson Correlation	.312**	.436**	.499**	.517**	.465**	.576**	.479**	.462**	.515**	.442**	.560**
	Sig. (2-tailed)	.002	.000	.000	.000	.000	.000	.000	.000	.000	.000	.000
	N	100	100	100	100	100	100	100	100	100	100	100
Y4	Pearson Correlation	.313**	.446**	.501**	.461**	.429**	.463**	.438**	.435**	.487**	.367**	.601**
	Sig. (2-tailed)	.002	.000	.000	.000	.000	.000	.000	.000	.000	.000	.000
	N	100	100	100	100	100	100	100	100	100	100	100
TOT AL	Pearson Correlation	.655**	.841**	.819**	.814**	.748**	.781**	.803**	.786**	.763**	.763**	.847**
	Sig. (2-tailed)	.000	.000	.000	.000	.000	.000	.000	.000	.000	.000	.000
	N	100	100	100	100	100	100	100	100	100	100	100

Correlations

		X3.4	Y1	Y2	Y3	Y4	TOTAL
X1.1	Pearson Correlation	.424	.286**	.243**	.312**	.313**	.655**
	Sig. (2-tailed)	.000	.004	.015	.002	.002	.000
	N	100	100	100	100	100	100
X1.2	Pearson Correlation	.513**	.397	.410**	.436**	.446**	.841**
	Sig. (2-tailed)	.000	.000	.000	.000	.000	.000
	N	100	100	100	100	100	100
X1.3	Pearson Correlation	.458**	.419**	.507	.499**	.501**	.819**
	Sig. (2-tailed)	.000	.000	.000	.000	.000	.000
	N	100	100	100	100	100	100
X1.4	Pearson Correlation	.446**	.455**	.537**	.517	.461**	.814**
	Sig. (2-tailed)	.000	.000	.000	.000	.000	.000
	N	100	100	100	100	100	100
X2.1	Pearson Correlation	.388**	.394**	.435**	.465**	.429	.748**
	Sig. (2-tailed)	.000	.000	.000	.000	.000	.000
	N	100	100	100	100	100	100
X2.2	Pearson Correlation	.465**	.518**	.544**	.576**	.463**	.781
	Sig. (2-tailed)	.000	.000	.000	.000	.000	.000
	N	100	100	100	100	100	100
X2.3	Pearson Correlation	.390**	.384**	.470**	.479**	.438**	.803**
	Sig. (2-tailed)	.000	.000	.000	.000	.000	.000
	N	100	100	100	100	100	100
X2.4	Pearson Correlation	.415**	.379**	.458**	.462**	.435**	.786**
	Sig. (2-tailed)	.000	.000	.000	.000	.000	.000
	N	100	100	100	100	100	100
X3.1	Pearson Correlation	.654**	.454**	.467**	.515**	.487**	.763**
	Sig. (2-tailed)	.000	.000	.000	.000	.000	.000
	N	100	100	100	100	100	100
X3.2	Pearson Correlation	.580**	.487**	.433**	.442**	.367**	.763**
	Sig. (2-tailed)	.000	.000	.000	.000	.000	.000
	N	100	100	100	100	100	100
X3.3	Pearson Correlation	.565**	.464**	.549**	.560**	.601**	.847**
	Sig. (2-tailed)	.000	.000	.000	.000	.000	.000
	N	100	100	100	100	100	100
X3.4	Pearson Correlation	1**	.567**	.363**	.421**	.334**	.655**
	Sig. (2-tailed)		.000	.000	.000	.001	.000
	N	100	100	100	100	100	100
Y1	Pearson Correlation	.567**	1**	.642**	.636**	.338**	.612**

	Sig. (2-tailed)	.000		.000	.000	.001	.000
	N	100	100	100	100	100	100
Y2	Pearson Correlation	.363*	.642**	1**	.872**	.667**	.674**
	Sig. (2-tailed)	.000	.000		.000	.000	.000
	N	100	100	100	100	100	100
Y3	Pearson Correlation	.421**	.636**	.872**	1**	.714**	.700**
	Sig. (2-tailed)	.000	.000	.000		.000	.000
	N	100	100	100	100	100	100
Y4	Pearson Correlation	.334**	.338**	.667**	.714**	1**	.641**
	Sig. (2-tailed)	.001	.001	.000	.000		.000
	N	100	100	100	100	100	100
TOTAL	Pearson Correlation	.655**	.612**	.674**	.700**	.641**	1**
	Sig. (2-tailed)	.000	.000	.000	.000	.000	
	N	100	100	100	100	100	100

7. Uji Reliabilitas

Reliability Statistics

Cronbach's Alpha	N of Items
.868	4

Item-Total Statistics

	Scale Mean if Item Deleted	Scale Variance if Item Deleted	Corrected Item-Total Correlation	Cronbach's Alpha if Item Deleted
X1.1	13.27	4.401	.635	.864
X1.2	13.20	4.101	.848	.784
X1.3	13.15	4.250	.759	.817
X1.4	13.36	3.869	.671	.859

8. Uji Koefisien Determinasi

Model Summary

Model	R	R Square	Adjusted R Square	Std. Error of the Estimate
1	.684 ^a	.468	.451	2.180

9. Hasil Uji F

ANOVA^a

Model		Sum of Squares	df	Mean Square	F	Sig.
1	Regression	401.191	3	133.730	28.142	.000 ^b
	Residual	456.199	96	4.752		
	Total	857.390	99			

10. Hasil Uji Hipotesis


Coefficients^a

Model		Unstandardized Coefficients		Standardized Coefficients	t	Sig.
		B	Std. Error	Beta		
1	(Constant)	.699	1.825		.383	.703
	Fitur Layanan	.033	.154	.030	.215	.830
	Persepsi kemudahan	.379	.152	.325	2.490	.015
	Persepsi Kemanfaatan	.515	.156	.387	3.295	.001

11. Hasil Uji Regresi Berganda

Coefficients^a

Model	Unstandardized Coefficients		Standardized Coefficients	t	Sig.	
	B	Std. Error	Beta			
1	(Constant)	.699	1.825		.383	.703
	Fitur Layanan	.033	.154	.030	.215	.830
	Persepsi kemudahan	.379	.152	.325	2.490	.015
	Persepsi Kemanfaatan	.515	.156	.387	3.295	.001



Lampiran 6 Dokumentasi Kegiatan

kuisioner penelitian

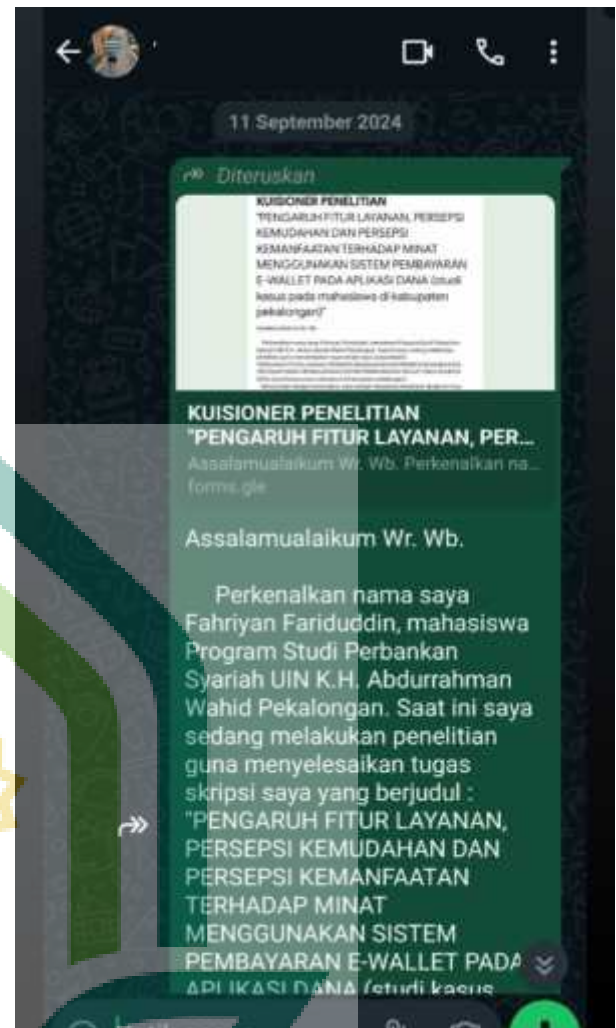
Menu 100% 123 Rambu - 10 B Z A

Timestamp

1	Timestamp	Email	Nama	Umur	Jenis Kelamin	Tingkat Semester	Penggunaan Tinggi	Semua kebutuhan fasilitas tersedia di Dampak	Fasilitas transaksi lengkap	Biaya pengguna
7	9/11/2024 18:54:09	husadainbunya@gmail.com	Bunga Husadiah	22	Perempuan	Tingkat 4	UNIKH. Abdulrahman	Setuju	Setuju	Setuju
8	9/11/2024 18:54:18	liliana17@gmail.com	Lilafati (Liliana)	20	Perempuan	Tingkat 4	UNIKH. Abdulrahman	Setuju	Setuju	Setuju
9	9/11/2024 18:57:14	Nabilaulawy21@gmail.com	Mochamad Nabil Aulaw	19	Laki-Laki	Tingkat 1	Poltek Kesehatan	Netral	Kurang Setuju	Setuju
10	9/11/2024 18:58:04	krisziyanti@gmail.com	Kholishoh Rizkiyanti	21	Perempuan	Tingkat 3	Universitas Pektalongan	Setuju	Setuju	Setuju
11	9/11/2024 19:04:29	dinamuficohid@gmail.com	Dina Fauzyah Mufidoh	22	Perempuan	Tingkat 4	UNIKH. Abdulrahman	Setuju	Setuju	Netral
12	9/11/2024 19:05:40	mu7aulia582@gmail.com	Mullisatul Aulia	22	Perempuan	Tingkat 4	UNIKH. Abdulrahman	Sangat Setuju	Sangat Setuju	Sangat Setuju
13	9/11/2024 19:09:37	ayulhusthoni17@gmail.com	Aby	22	Laki-Laki	Tingkat 4	UNIKH. Abdulrahman	Kurang Setuju	Tingkat Setuju	Sangat Setuju
14	9/11/2024 19:09:38	nentwulander38@gmail.com	Nenti Wulander	23	Perempuan	Tingkat 3	UNIKH. Abdulrahman	Netral	Netral	Netral
15	9/11/2024 19:09:45	klon06pulosari2@gmail.com	Novita Nur	21	Perempuan	Tingkat 4	UNIKH. Abdulrahman	Sangat Setuju	Sangat Setuju	Sangat Setuju
16	9/11/2024 19:10:16	nurufarodov17@gmail.com	Nurul Faroda	23	Perempuan	Tingkat 4	Universitas Muhammad	Setuju	Sangat Setuju	Sangat Setuju
17	9/11/2024 19:11:45	dinehdy21@gmail.com	Dina	22	Perempuan	Tingkat 4	UNIKH. Abdulrahman	Sangat Setuju	Setuju	Setuju
18	9/11/2024 19:15:05	nellaert21@gmail.com	Nella Sari	22	Perempuan	Tingkat 4	Universitas Pektalongan	Setuju	Setuju	Setuju
19	9/11/2024 19:17:51	agustinfelia2@gmail.com	Felia Agustini	23	Perempuan	Tingkat 4	Universitas Muhammad	Setuju	Setuju	Sangat Setuju
20	9/11/2024 19:23:39	teruswelsabita@gmail.com	Iakuz	21	Perempuan	Tingkat 1	UNIKH. Abdulrahman	Sangat Setuju	Setuju	Setuju
21	9/11/2024 19:24:05	holleponnmas@gmail.com	Holle Protama	25	Laki-Laki	Tingkat 4	UNIKH. Abdulrahman	Tidak Setuju	Tidak Setuju	Tidak Setuju
22	9/11/2024 19:50:57	mihndafa13@gmail.com	Muhammad Dafa Hafifa	21	Laki-Laki	Tingkat 4	UNIKH. Abdulrahman	Sangat Setuju	Sangat Setuju	Sangat Setuju

Form Responses 1

2708 10/17/2024



RIWAYAT HIDUP PENULIS

A. IDENTITAS

1. Nama : Fahriyan Fariduddin
2. Tempat tanggal lahir : Pekalongan, 17 Oktober 2000
3. Jenis kelamin : Laki-laki
4. Agama : Islam
5. Alamat : Jl. Koperasi perumahan balai restu agung
Waru Lor Wiradesa Pekalongan
6. Email : Fahiyaf17@gmail.com
7. Nama ayah : Sopani
8. Pekerjaan ayah : Wiraswasta
9. Nama ibu : Imawati
10. Pekerjaan ibu : PNS

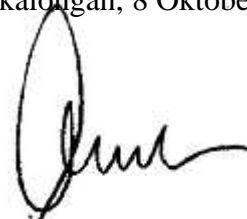
B. RIWAYAT PENDIDIKAN

1. TK ABBA Aisyah Bustanul Athfal Delektukang : 2006-2007
2. SDN Waru Lor : 2007-2013
3. MTs. Muhammadiyah Pekajangan : 2013-2016
4. MA Muhammadiyah Pekajangan : 2016-2019

C. PENGALAMAN ORGANISASI

-

Pekalongan, 8 Oktober 2024



Fahriyan Fariduddin