

LAMPIRAN

Lampiran 1

Kuesioner Penelitian

PENGARUH AKUNTABILITAS DAN TRANSPARANSI TERHADAP
PENGELOLAAN DANA DESA DENGAN PARTISIPASI MASYARAKAT
SEBAGAI VARIABEL MODERASI (STUDI PADA PEMERINTAHAN DESA
SIDOKARE, KECAMATAN AMPELGADING, KABUPATEN PEMALANG)

Pendahuluan

Sebelumnya saya sampaikan terima kasih atas ketersediaan Bapak/Ibu untuk menjadi responden dalam penelitian ini. Daftar pertanyaan ini dibuat dengan maksud mengumpulkan data dalam rangka penyusunan proposal yang berjudul: Pengaruh Akntabilitas dan Transparansi Terhadap Pengelolaan Dana Desa dengan Partisipasi Masyarakat sebagai variabel Moderasi (Studi pada Pemerintahan Desa Sidokare, Kecamatan Ampelgading, Kabupaten Pemalang). Informasi Bapak/Ibu sangat berguna bagi penelitian ini. Sesuai dengan kode etik penelitian, jawaban Bapak/Ibu akan saya jaga kerahasiaannya. Atas waktu dan kerja sama Bapak/Ibu sekali lagi saya ucapkan banyak terima kasih.

Identitas Responden

1. Nama Responden :
2. Jenis Kelamin :
3. Usia :
4. Pekerjaan :
5. Pendidikan Terakhir :
 - i. SLTA?SMA
 - ii. Diploma
 - iii. Strata 1 (S1)
 - iv. Strata 2 (S2)
 - v. Doktor (S3)

PETUNJUK PENGISIAN KUESIONER

1. Dalam kuesioner ini, kami telah menyediakan beberapa pertanyaan-pertanyaan mengenai Pengaruh Akuntabilitas dan Transparansi Terhadap Pengelolaan Dana Desa dengan Partisipasi Masyarakat sebagai Variabel Moderasi.
2. Kami mohon bantuan dan kesediaan Bapak/ibu untuk membaca secara cermat dan menjawab seluruh pertanyaan-pertanyaan yang ada.
3. Kami mohon Bapak/Ibu memberikan tanda “*checklist*” (√) pada huruf pilihan jawaban yang tersedia yang menurut Bapak/Ibu merupakan jawaban paling sesuai atau paling tepat. Apabila tidak teredia jawaban yang tepat, Bapak/Ibu dapat memilih satu jawaban yang paling mendekati yang sesuai dengan kondisi yang Bapak/Ibu hadapi. Kami berharap jawaban yang diberikan berdasarkan kondisi yang objektif, dan sesuai dengan kondisi yang sebenarnya.
4. Apabila Bapak/Ibu ingin mengubah jawaban yang sudah terlanjur dichecklist (√), maka tanda *checklist* (√) yang salah tersebut dicoret dengan menambahkan tanda sama dengan (=).
5. Bapak/Ibu dimohon untuk memeberikan tanggapan yang sesuai atas pertanyaan-pertanyaan berikut dengan memilih jawaban yang tersedia dengan cara di *checklist* (√). Jika menurut Bapak/Ibu ada jawaban yang tepat, maka jawaban dapat diberikan pada pilihan yang paling mendekati. Pilihan jawaban adalah sebagai berikut:

STS : Sangat Tidak Setuju

TS : Tidak Setuju

N : Netral

S : Setuju

SS : Sangat Setuju

DAFTAR PERNYATAAN

1. Pengukuran Akuntabilitas

No	Pernyataan	SS	S	R	TS	STS
	Terealisasinya tujuan pengelolaan dana desa dalam satu periode					
1	Saya merasa tujuan dari program pengelolaan dana desa sudah tercapai semua					
	Terdapat pengawas dari masyarakat dalam proses pengelolaan dana desa					
2	Saya merasa pengelolaan dana desa telah diawasi dengan baik oleh tim pelaksana					
	Terdapat laporan pertanggung jawaban pada pengelolaan dana desa					
3	Masyarakat dapat mudah mengakses laporan pertanggung jawaban penggunaan dana desa secara cepat dan tepat					

2. Pengukuran Transparansi

No	Pernyataan	SS	S	R	TS	STS
	Keikutsertaan masyarakat pada proses pengambilan keputusan					
1	Saya merasa masyarakat selalu diikutsertakan dalam musyawarah rencana pengelolaan dana desa					
	Transparan dalam pemberian informasi mengenai perencanaan serta pelaksanaan terkait pengelolaan dana desa					

2	Masyarakat mempunyai akses yang cukup dalam informasi rencana penggunaan dana desa					
Adanya informasi yang jelas mengenai pertanggungjawaban						
3	Transparan mengenai seluruh informasi pengelolaan dana desa kepada seluruh masyarakat					

3. Pengukuran Partisipasi Masyarakat

No	Pernyataan	SS	S	R	TS	STS
Keaktifan masyarakat dalam proses perencanaan terkait pengelolaan dana desa						
1	Saya merasa bebas untuk menyampaikan aspirasi, saran, maupun kritikan kepada pengelola dana desa					
Keikutsertaan masyarakat dalam proses terlaksananya pengelolaan dana desa						
2	Saya merasa masyarakat desa sidokare bersedia untuk berkontribusi memberikan sumbangan ide, keahlian, keterampilan, maupun tenaga untuk pelaksanaan program desa					
Terdapat pengawasan yang dilakukan oleh masyarakat						
3	Saya merasa diberikan kebebasan untuk melaksanakan pengawasan pengelolaan dana desa					

4. Pengukuran Pengelolaan Dana Desa

No	Pernyataan	SS	S	R	TS	STS
	Penyusunan dan pembuatan anggaran disesuaikan dengan prinsip-prinsip penganggaran					
1	Penyusunan anggaran pemerintah desa dilakukan sesuai dengan prinsip-prinsip penganggaran dan kegiatan yang direncanakan dalam tahun anggaran berikutnya					
	Perencanaan anggaran yang dilaksanakan harus disertai dengan dokumen					
2	Pengajuan anggaran disertai dokumen perencanaan dan penganggaran yang diajukan sebagai dasar penyusunan APBDes					
	Adanya pelaporan dan pertanggung jawaban dari perangkat desa					
3	Pencatatan beanja, pendapatan dan pembiayaan didasarkan pada kelengkapan bukti/dokumen pelaksanaan anggaran					

Lampiran 2
Data Kuesioner

Variabel Akuntabilitas (X1)

No. Responden	Akuntabilitas (X1)			Total
	X1.1	X1.2	X1.3	
1	2	2	2	6
2	4	4	4	12
3	2	2	3	7
4	4	4	3	11
5	4	4	4	12
6	1	2	1	4
7	2	1	2	5
8	4	4	4	12
9	4	3	4	11
10	5	5	5	15
11	5	5	4	14
12	3	2	3	8
13	4	4	4	12
14	4	3	3	10
15	4	3	3	10
16	2	3	4	9
17	2	2	2	6
18	3	4	3	10
19	5	5	5	15
20	4	4	4	12
21	4	4	4	12
22	2	3	3	8
23	3	3	3	9
24	5	5	5	15
25	4	4	4	12
26	2	4	2	8
27	4	4	4	12
28	4	3	4	11
29	4	4	4	12
30	3	4	4	11
31	2	2	2	6
32	4	4	4	12
33	4	4	5	13
34	5	5	5	15
35	3	3	2	8
36	2	3	2	7

37	5	5	5	15
38	3	3	3	9
39	3	3	2	8
40	4	4	5	13
41	3	2	3	8
42	2	2	3	7
43	4	4	4	12
44	4	4	4	12
45	5	5	5	15
46	4	3	3	10
47	2	2	2	6
48	4	4	3	11
49	3	3	4	10
50	4	4	4	12
51	2	3	3	8
52	3	2	3	8
53	3	4	5	12
54	1	4	5	10
55	4	3	5	13
56	5	4	4	13
57	4	4	4	12
58	4	5	5	14
59	4	4	4	12
60	4	4	4	12
61	3	2	3	8
62	4	3	3	10
63	3	2	3	8
64	3	3	3	9
65	4	4	4	12
66	4	4	4	12
67	3	4	4	11
68	3	3	3	9
69	3	3	3	9
70	4	2	2	8
71	5	5	5	15
72	4	4	4	12
73	2	3	2	7
74	4	4	5	13
75	3	4	4	11
76	4	4	4	12
77	3	3	4	10
78	4	3	3	10
79	4	2	2	8
80	5	5	5	15

81	3	3	3	9
82	3	3	3	9
83	3	3	2	8

Variabel Transparansi (X2)

No. Responden	Transparansi (X2)			Total
	X2.1	X2.2	X2.3	
1	4	3	4	11
2	4	4	4	12
3	4	1	2	7
4	4	3	3	10
5	4	4	4	12
6	2	1	1	4
7	2	2	2	6
8	4	4	4	12
9	4	2	3	9
10	5	5	5	15
11	4	4	4	12
12	2	3	3	8
13	3	3	4	10
14	4	3	3	10
15	4	2	2	8
16	3	4	4	11
17	3	2	2	7
18	3	4	5	12
19	5	5	5	15
20	4	4	4	12
21	4	4	4	12
22	4	3	4	11
23	3	3	5	11
24	5	5	5	15
25	4	4	4	12
26	4	4	4	12
27	4	3	4	11
28	4	3	3	10
29	3	3	3	9
30	4	4	4	12
31	3	3	2	8
32	3	4	4	11
33	5	5	5	15
34	3	3	5	11

35	2	3	2	7
36	2	4	5	11
37	5	5	5	15
38	3	3	3	9
39	3	3	3	9
40	5	5	5	15
41	4	3	4	11
42	3	3	2	8
43	4	4	3	11
44	3	4	4	11
45	5	5	5	15
46	3	3	3	9
47	2	2	3	7
48	4	5	4	13
49	4	4	4	12
50	5	4	5	14
51	4	3	3	10
52	4	4	5	13
53	3	3	4	10
54	5	4	4	14
55	5	5	5	15
56	4	4	4	12
57	4	4	4	12
58	5	4	4	13
59	4	4	4	12
60	4	3	3	10
61	2	3	2	7
62	4	4	4	12
63	4	2	2	8
64	5	4	3	12
65	4	4	4	12
66	4	5	5	14
67	4	3	4	11
68	3	3	3	9
69	2	3	2	7
70	4	4	3	11
71	5	5	5	15
72	4	4	4	12
73	3	3	2	8
74	4	5	5	14
75	3	3	3	9
76	5	4	3	12
77	3	4	3	10
78	4	4	3	11

79	4	4	5	13
80	5	5	5	15
81	3	3	3	9
82	4	3	4	11
83	3	4	4	11

Variabel Pengelolaan Dana Desa (Y)

No. Responden	Pengelolaan Dana Desa (Y)			
	Y.1	Y.2	Y.3	Total
1	5	5	5	15
2	4	4	4	12
3	4	4	3	11
4	3	3	3	9
5	4	4	4	12
6	2	2	2	6
7	2	3	2	7
8	4	4	4	12
9	3	4	4	11
10	4	4	4	12
11	4	4	4	12
12	3	4	3	10
13	4	4	4	12
14	4	4	4	12
15	4	5	5	14
16	4	4	5	13
17	2	2	2	6
18	3	4	5	12
19	5	5	5	15
20	4	4	4	12
21	4	4	4	12
22	4	4	4	12
23	5	5	5	15
24	5	5	5	15
25	4	4	4	12
26	4	4	4	12
27	4	4	3	11
28	4	3	4	11
29	4	4	4	12
30	4	4	4	12
31	3	3	3	9
32	4	4	4	12

33	5	5	5	15
34	5	5	5	15
35	3	3	3	9
36	5	4	5	14
37	5	5	5	15
38	4	4	4	12
39	3	3	2	8
40	4	4	4	12
41	4	4	3	11
42	3	3	3	9
43	4	5	4	13
44	4	4	4	12
45	5	5	5	15
46	3	3	3	9
47	4	4	4	12
48	4	4	4	12
49	3	3	3	9
50	2	4	4	10
51	4	4	4	12
52	3	4	4	11
53	5	5	5	15
54	4	5	5	14
55	4	4	5	13
56	5	5	4	14
57	4	4	4	12
58	4	4	5	13
59	4	4	4	12
60	4	3	3	10
61	3	3	2	8
62	4	4	4	12
63	2	2	4	8
64	4	4	4	12
65	4	4	4	12
66	4	4	4	12
67	4	4	4	12
68	3	3	3	9
69	3	3	3	9
70	3	4	3	10
71	5	5	5	15
72	4	4	4	12
73	3	2	3	8
74	4	4	4	12
75	4	5	4	13
76	5	5	4	14

77	5	4	3	12
78	5	5	2	12
79	5	5	5	15
80	5	5	5	15
81	3	3	3	9
82	4	3	4	11
83	3	3	4	10

Variabel Partisipasi Masyarakat (Moderasi)

No. Responden	Partisipasi Masyarakat (Z)			Total
	Z.1	Z.2	Z.3	
1	2	5	3	10
2	3	4	4	11
3	5	3	3	11
4	3	3	3	9
5	4	4	4	12
6	2	3	1	6
7	4	2	2	8
8	5	5	5	15
9	4	5	3	12
10	4	4	5	13
11	4	4	4	12
12	4	4	4	12
13	3	4	4	11
14	4	3	4	11
15	3	4	4	11
16	4	4	4	12
17	3	2	2	7
18	4	4	5	13
19	5	5	5	15
20	4	4	4	12
21	4	4	4	12
22	4	4	4	12
23	3	4	3	10
24	5	5	5	15
25	4	4	4	12
26	4	4	2	10
27	4	3	2	9
28	3	4	4	11
29	4	3	4	11
30	4	4	4	12

31	3	3	2	8
32	3	4	4	11
33	5	5	5	15
34	4	3	3	10
35	3	3	3	9
36	4	4	4	12
37	5	5	5	15
38	4	4	4	12
39	3	3	3	9
40	5	4	2	11
41	4	3	3	10
42	3	3	3	9
43	4	4	4	12
44	4	4	4	12
45	5	5	5	15
46	3	3	3	9
47	3	3	3	9
48	5	4	5	14
49	3	3	3	9
50	4	3	4	11
51	4	4	4	12
52	4	4	3	11
53	4	5	5	14
54	3	5	4	12
55	5	5	3	13
56	5	5	5	15
57	4	4	4	12
58	5	4	3	12
59	4	4	4	12
60	3	4	4	11
61	3	3	2	8
62	4	4	4	12
63	3	3	2	8
64	5	5	4	14
65	4	4	4	12
66	4	4	4	12
67	4	4	4	12
68	3	4	2	9
69	3	3	3	9
70	4	3	4	11
71	5	5	5	15
72	4	4	4	12
73	3	3	2	8
74	4	5	4	13

75	4	4	4	12
76	5	5	4	14
77	5	4	3	11
78	4	3	4	11
79	3	4	3	10
80	5	5	5	15
81	3	3	3	9
82	4	4	3	11
83	5	5	4	14

Lampiran 3

Tabel Biodata Kuesioner

Nama	Jenis Kelamin	Usia	Pekerjaan	Pendidikan Terakhir
Abi	L	22	Wiraswasta	SMK/SMA/SLTA
Nisa	P	20	karyawan	SMK/SMA/SLTA
Mahsun	L	36	Guru	S1
Navi	P	25	Guru	S1
Yugi	P	27	Ibu rumah tangga	SMK/SMA/SLTA
Umi	P	27	Karyawan swasta	S1
Deli	P	20	Mahasiswa	SMK/SMA/SLTA
Wahyudin	L	30	Wiraswasta	SMK/SMA/SLTA
Risna	P	23	Perawat	SMK/SMA/SLTA
Devika	L	29	Swasta	SMK/SMA/SLTA
Farah	P	22	Pengusaha	S1
Via	P	22	Mahasiswi	SMK/SMA/SLTA
Irwanto	L	24	PNS	S3
Aula	P	22	Pegawai	S1
Ika	P	25	Ibu Rumah Tangga	SMK/SMA/SLTA
Nabila	P	22	Mahasiswa	SMK/SMA/SLTA
Mila	P	22	karyawan	S1
Iqbal Majid	L	22	mahasiswa	SMK/SMA/SLTA
Shafinatunnisa	P	22	Mahasiswa	SMK/SMA/SLTA
Ana	P	28	Ibu Rumah Tangga	SMK/SMA/SLTA
Nailil	P	20	Mahasiswa	SMK/SMA/SLTA
Fatkhurrozi	L	22	Freelance	S1
Fiza Irana	P	22	Mahasiswa	SMK/SMA/SLTA
Hesti	P	28	Guru	S1
Ilma	P	19	Karyawan	SMK/SMA/SLTA
Muamar	L	23	Sopir	SMK/SMA/SLTA
Bella	P	20	Mahasiswa	SMK/SMA/SLTA
Oktavia	P	22	pengangguran	SMK/SMA/SLTA
Reza	L	22	Mahasiswa	SMK/SMA/SLTA
Novia	P	23	Belum bekerja	S1
Ajeng	P	22	Mahasiswa	SMK/SMA/SLTA
Risma	P	22	Mahasiswi	SMK/SMA/SLTA
Syifa Rahmadani	P	22	Mahasiswa	SMK/SMA/SLTA
Afika	P	21	belum bekerja	SMK/SMA/SLTA

Laela	P	22	Kasir	SMK/SMA/SLTA
Windiani	P	23	Pelajar/mahasiswa	Diploma
Puspito Arum	P	21	Wiraswasta	SMK/SMA/SLTA
Yuvinda Devi E.	P	23	Wiraswasta	SMK/SMA/SLTA
Neli Dyah A.	P	22	Karyawan	SMK/SMA/SLTA
Ayu Novita sari	P	22	Karyawan	SMK/SMA/SLTA
Putri Setia N.	P	24	Karyawan	SMK/SMA/SLTA
Melindha	P	22	Rebahan	SMK/SMA/SLTA
Siska	P	19	Belum kerja	SMK/SMA/SLTA
Nur Intan	P	18	Belum bekerja	SMK/SMA/SLTA
Muhafidoh	P	20	Mahasiswa	SMK/SMA/SLTA
Isma Putri A.	P	23	Toko	SMK/SMA/SLTA
Rudianto	L	24	Pegawai Swasta	SMK/SMA/SLTA
Aisyah	P	22	Ibu rumah tangga	SMK/SMA/SLTA
Angga	L	22	Freelance	Diploma
Iskandar	L	22	Wiraswasta	S1
Umi Fatimah	P	22	Pengusaha	S1
Ratna	P	21	Buruh	SMK/SMA/SLTA
Inggitia	P	18	Karyawan toko	SMK/SMA/SLTA
Rima Oktarani	P	22	Pabrik	SMK/SMA/SLTA
Putri Melinda	P	19	Staff Admin	SMK/SMA/SLTA
Nurul	P	23	Spg	SMK/SMA/SLTA
Kiki Latika	P	22	Karyawan	SMK/SMA/SLTA
Khoifatuzzainiyah	P	21	Pegawai swasta	SMK/SMA/SLTA
Taufik Hidayat	L	21	Buruh	S1
Khoirunnisa	P	24	Pabrik	SMK/SMA/SLTA
Azmi	L	17	Wiraswasta	SMK/SMA/SLTA
Okti	P	21	Karyawan	SMK/SMA/SLTA
Dipah Amalia	P	18	Mahasiswa	SMK/SMA/SLTA
Muslih	L	27	Wiraswasta	S1
Usman	L	22	Freelance	S1
Afif Aziz	L	20	Freelance	S1
Yoga	L	18	karyawan	SMK/SMA/SLTA
M. Ikhsan	L	22	Mahasiswa	SMK/SMA/SLTA
Isman	L	21	Karyawan kedai	SMK/SMA/SLTA
Diki Dimas	L	22	Guru	S1
M. Furqon	L	22	Wiraswasta	SMK/SMA/SLTA
Bagus	L	23	Wiraswasta	S1
Nur Fadoli	L	22	Wiraswasta	SMK/SMA/SLTA

Tyas	P	30	Wiraswasta	SMK/SMA/SLTA
Haqi	L	22	Karyawan	S1
Aji	L	23	Wiraswasta	SMK/SMA/SLTA
Novel	L	25	Business Owner	S2
Mada Fitria	P	24	Freelancer	S1
Khusna	P	32	Ibu Rumah Tangga	Diploma
Mahfud	L	25	Wiraswasta	S1
Anggi Ananda	L	18	Mahasiswa	SMK/SMA/SLTA
Yanuar	L	20	Wirausaha	SMK/SMA/SLTA
Zaenal Muttakin	L	33	Karyawan swasta	S1

Lampiran 4
Hasil Perhitungan SPSS

UJI VALIDITAS
Variabel Akuntabilitas (X1)

Correlations					
		X1.1	X1.2	X1.3	Total
X1.1	Pearson Correlation	1	.687**	.643**	.867**
	Sig. (2-tailed)		.000	.000	.000
	N	83	83	83	83
X1.2	Pearson Correlation	.687**	1	.777**	.910**
	Sig. (2-tailed)	.000		.000	.000
	N	83	83	83	83
X1.3	Pearson Correlation	.643**	.777**	1	.907**
	Sig. (2-tailed)	.000	.000		.000
	N	83	83	83	83
Total	Pearson Correlation	.867**	.910**	.907**	1
	Sig. (2-tailed)	.000	.000	.000	
	N	83	83	83	83

** . Correlation is significant at the 0.01 level (2-tailed).

Variabel Transparansi (X2)

Correlations					
		X2.1	X2.2	X2.3	Total
X2.1	Pearson Correlation	1	.591**	.537**	.805**
	Sig. (2-tailed)		.000	.000	.000
	N	83	83	83	83
X2.2	Pearson Correlation	.591**	1	.767**	.904**
	Sig. (2-tailed)	.000		.000	.000
	N	83	83	83	83
X2.3	Pearson Correlation	.537**	.767**	1	.893**
	Sig. (2-tailed)	.000	.000		.000
	N	83	83	83	83
Total	Pearson Correlation	.805**	.904**	.893**	1

Sig. (2-tailed)	.000	.000	.000	
N	83	83	83	83

** . Correlation is significant at the 0.01 level (2-tailed).

Variabel Pengelolaan Dana Desa (Y)

		Correlations			
		Y.1	Y.2	Y.3	Total
Y.1	Pearson Correlation	1	.813**	.636**	.906**
	Sig. (2-tailed)		.000	.000	.000
	N	83	83	83	83
Y.2	Pearson Correlation	.813**	1	.685**	.923**
	Sig. (2-tailed)	.000		.000	.000
	N	83	83	83	83
Y.3	Pearson Correlation	.636**	.685**	1	.867**
	Sig. (2-tailed)	.000	.000		.000
	N	83	83	83	83
Total	Pearson Correlation	.906**	.923**	.867**	1
	Sig. (2-tailed)	.000	.000	.000	
	N	83	83	83	83

** . Correlation is significant at the 0.01 level (2-tailed).

Variabel Partisipasi Masyarakat (Moderasi)

		Correlations			
		M.1	M.2	M.3	Total
M.1	Pearson Correlation	1	.515**	.530**	.791**
	Sig. (2-tailed)		.000	.000	.000
	N	83	83	83	83
M.2	Pearson Correlation	.515**	1	.626**	.840**
	Sig. (2-tailed)	.000		.000	.000
	N	83	83	83	83
M.3	Pearson Correlation	.530**	.626**	1	.881**
	Sig. (2-tailed)	.000	.000		.000
	N	83	83	83	83
Total	Pearson Correlation	.791**	.840**	.881**	1

Sig. (2-tailed)	.000	.000	.000	
N	83	83	83	83

** . Correlation is significant at the 0.01 level (2-tailed).

Lampiran 5
UJI RELIABILITAS

Reliability Statistics

Cronbach's Alpha	N of Items
.937	12

Item-Total Statistics

	Scale Mean if Item Deleted	Scale Variance if Item Deleted	Corrected Item- Total Correlation	Cronbach's Alpha if Item Deleted
X1.1	41.1084	56.976	.649	.935
X1.2	41.1205	55.790	.773	.930
X1.3	41.0120	55.158	.775	.930
X2.1	40.8434	57.914	.669	.934
X2.2	40.9880	56.134	.762	.930
X2.3	40.9036	54.917	.772	.930
Y.1	40.6988	59.530	.623	.935
Y.2	40.6867	58.315	.739	.932
Y.3	40.9518	56.461	.728	.932
M.1	40.7108	58.110	.712	.932
M.2	40.6386	58.038	.741	.932
M.3	40.6988	57.555	.721	.932

Reliability Statistics

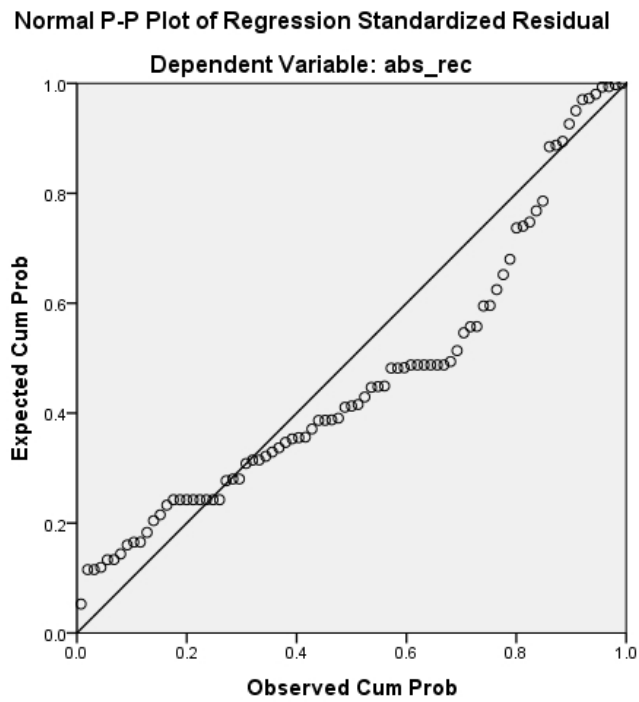
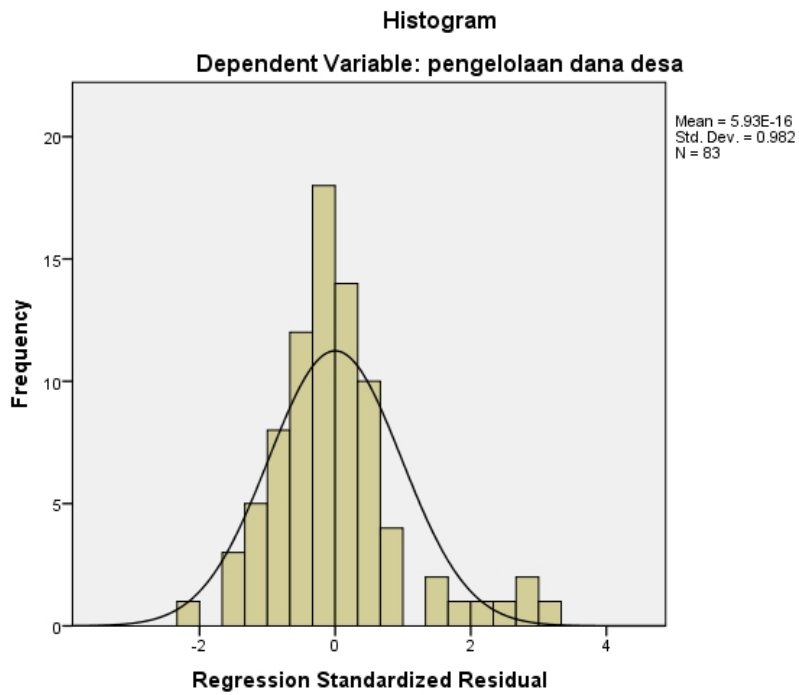
Cronbach's Alpha	N of Items
.900	4

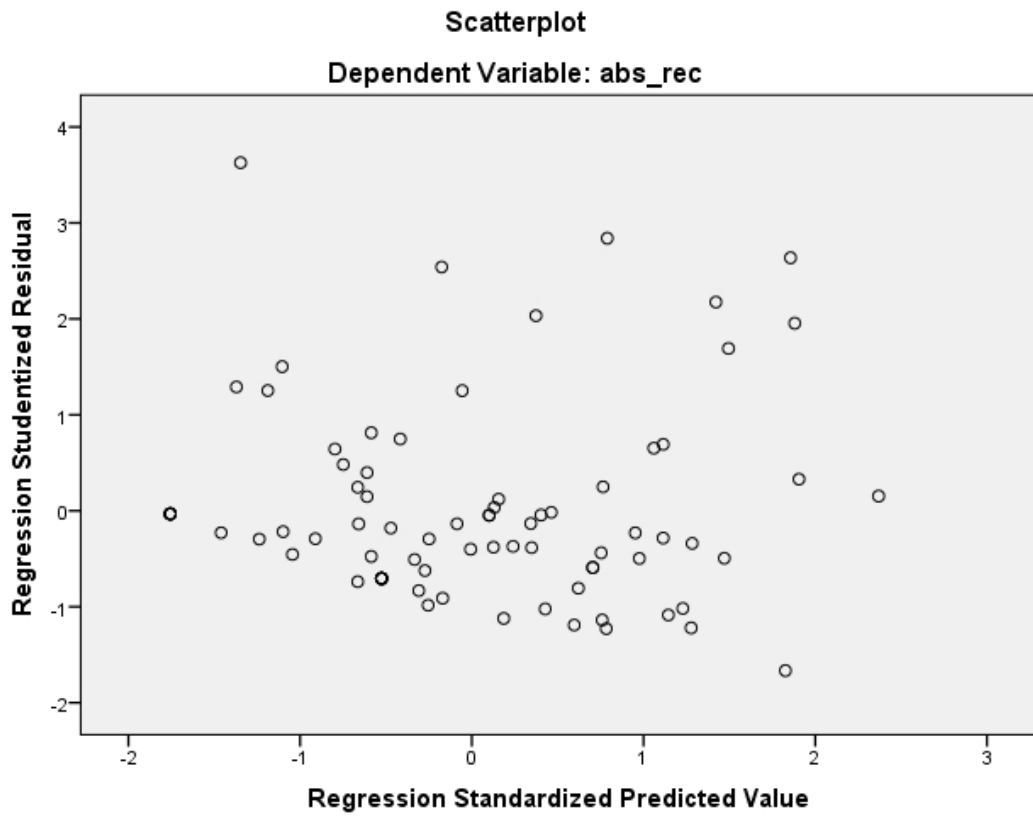
Item-Total Statistics

	Scale Mean if Item Deleted	Scale Variance if Item Deleted	Corrected Item- Total Correlation	Cronbach's Alpha if Item Deleted
X1	34.0843	36.859	.754	.883
X2	33.5422	37.422	.816	.856

Y	32.8675	42.043	.744	.882
M	33.1687	41.752	.817	.861

Lampiran 6
UJI NORMALITAS





Lampiran 7
Multikolinieritas

Coefficients^a

Model		Unstandardized Coefficients		Standardized Coefficients	t	Sig.	Collinearity Statistics	
		B	Std. Error	Beta			Tolerance	VIF
		1	(Constant)	2.442			.878	
	akuntabilitas	.045	.093	.054	.478	.634	.405	2.468
	transparansi	.230	.108	.258	2.138	.036	.350	2.858
	partisipasi masyarakat	.548	.118	.520	4.649	.000	.408	2.449

a. Dependent Variable: pengelolaan dana desa

Heterokedastisitas

Correlations

		akuntabilitas	transparansi	partisipasi masyarakat	Unstandardized Residual
Spearman's rho	akuntabilitas	1.000	.698**	.646**	.096
	Correlation Coefficient				
	Sig. (2-tailed)		.000	.000	.389
	N	83	83	83	83
transparansi	transparansi	.698**	1.000	.695**	.024
	Correlation Coefficient				
	Sig. (2-tailed)	.000		.000	.829
	N	83	83	83	83
partisipasi masyarakat	partisipasi masyarakat	.646**	.695**	1.000	.099
	Correlation Coefficient				
	Sig. (2-tailed)	.000	.000		.376
	N	83	83	83	83
Unstandardized Residual	Unstandardized Residual	.096	.024	.099	1.000
	Correlation Coefficient				

	Sig. (2-tailed)	.389	.829	.376	.
	N	83	83	83	83

** . Correlation is significant at the 0.01 level (2-tailed).

Uji Linieritas

ANOVA Table

			Sum of Squares	Df	Mean Square	F	Sig.
pengelolaan dana desa * akuntabilitas	Between Groups	(Combined) Linearity	171.727	11	15.612	4.990	.000
		Deviation from Linearity	143.550	1	143.550	45.884	.000
			28.178	10	2.818	.901	.537
Within Groups			222.128	71	3.129		
Total			393.855	82			

ANOVA Table

			Sum of Squares	Df	Mean Square	F	Sig.
pengelolaan dana desa * transparansi	Between Groups	(Combined) Linearity	208.891	10	20.889	8.131	.000
		Deviation from Linearity	183.418	1	183.418	71.398	.000
			25.473	9	2.830	1.102	.373
Within Groups			184.964	72	2.569		
Total			393.855	82			

Lampiran 8

Uji Deskriptif

jenis kelamin

		Frequency	Percent	Valid Percent	Cumulative Percent
Valid	laki-laki	31	37.3	37.3	37.3
	perempuan	52	62.7	62.7	100.0
	Total	83	100.0	100.0	

usia

		Frequency	Percent	Valid Percent	Cumulative Percent
Valid	17-25 tahun	71	85.5	85.5	85.5
	26-30 tahun	9	10.8	10.8	96.4
	31-36 tahun	3	3.6	3.6	100.0
	Total	83	100.0	100.0	

Pekerjaan

		Frequency	Percent	Valid Percent	Cumulative Percent
Valid	Pns	5	6.0	6.0	6.0
	ibu rumah tangga	5	6.0	6.0	12.0
	Wiraswasta	56	67.5	67.5	79.5
	Mahasiswa	17	20.5	20.5	100.0
	Total	83	100.0	100.0	

pendidikan

		Frequency	Percent	Valid Percent	Cumulative Percent
Valid	SMK/SMA/SLTA	57	68.7	68.7	68.7
	Diploma	3	3.6	3.6	72.3
	S1	21	25.3	25.3	97.6
	S2	1	1.2	1.2	98.8
	S3	1	1.2	1.2	100.0
	Total	83	100.0	100.0	

Statistics

		Akuntabilitas	Transparansi	Pengelolaan Dana Desa	Partisipasi Masyarakat
N	Valid	83	83	83	83
	Missing	0	0	0	0
Mean		10.4699	11.0120	11.6867	11.3855
Std. Deviation		2.63808	2.45692	2.19160	2.07677
Minimum		4.00	4.00	6.00	6.00
Maximum		15.00	15.00	15.00	15.00

Akuntabilitas

		Frequency	Percent	Valid Percent	Cumulative Percent	
Valid	4.00	1	1.2	1.2	1.2	
	5.00	1	1.2	1.2	2.4	
	6.00	4	4.8	4.8	7.2	
	7.00	4	4.8	4.8	12.0	
	8.00	13	15.7	15.7	27.7	
	9.00	8	9.6	9.6	37.3	
	10.00	9	10.8	10.8	48.2	
	11.00	7	8.4	8.4	56.6	
	12.00	21	25.3	25.3	81.9	
	13.00	5	6.0	6.0	88.0	
	14.00	2	2.4	2.4	90.4	
	15.00	8	9.6	9.6	100.0	
	Total		83	100.0	100.0	

Transparansi

		Frequency	Percent	Valid Percent	Cumulative Percent
Valid	4.00	1	1.2	1.2	1.2
	6.00	1	1.2	1.2	2.4
	7.00	6	7.2	7.2	9.6
	8.00	6	7.2	7.2	16.9
	9.00	8	9.6	9.6	26.5
	10.00	8	9.6	9.6	36.1

	11.00	16	19.3	19.3	55.4
	12.00	19	22.9	22.9	78.3
	13.00	4	4.8	4.8	83.1
	14.00	4	4.8	4.8	88.0
	15.00	10	12.0	12.0	100.0
	Total	83	100.0	100.0	

Pengelolaan Dana Desa

		Frequency	Percent	Valid Percent	Cumulative Percent
Valid	6.00	2	2.4	2.4	2.4
	7.00	1	1.2	1.2	3.6
	8.00	4	4.8	4.8	8.4
	9.00	9	10.8	10.8	19.3
	10.00	5	6.0	6.0	25.3
	11.00	7	8.4	8.4	33.7
	12.00	33	39.8	39.8	73.5
	13.00	5	6.0	6.0	79.5
	14.00	5	6.0	6.0	85.5
	15.00	12	14.5	14.5	100.0
	Total	83	100.0	100.0	

Partisipasi Masyarakat

		Frequency	Percent	Valid Percent	Cumulative Percent
Valid	6.00	1	1.2	1.2	1.2
	7.00	1	1.2	1.2	2.4
	8.00	5	6.0	6.0	8.4
	9.00	11	13.3	13.3	21.7
	10.00	6	7.2	7.2	28.9
	11.00	16	19.3	19.3	48.2
	12.00	25	30.1	30.1	78.3
	13.00	4	4.8	4.8	83.1
	14.00	5	6.0	6.0	89.2
	15.00	9	10.8	10.8	100.0
	Total	83	100.0	100.0	

X1.1

		Frequency	Percent	Valid Percent	Cumulative Percent
Valid	STS	2	2.4	2.4	2.4
	TS	13	15.7	15.7	18.1
	N	22	26.5	26.5	44.6
	S	36	43.4	43.4	88.0
	SS	10	12.0	12.0	100.0
	Total	83	100.0	100.0	

X1.2

		Frequency	Percent	Valid Percent	Cumulative Percent
Valid	STS	1	1.2	1.2	1.2
	TS	14	16.9	16.9	18.1
	N	25	30.1	30.1	48.2
	S	33	39.8	39.8	88.0
	SS	10	12.0	12.0	100.0
	Total	83	100.0	100.0	

X1.3

		Frequency	Percent	Valid Percent	Cumulative Percent
Valid	STS	1	1.2	1.2	1.2
	TS	13	15.7	15.7	16.9
	N	24	28.9	28.9	45.8
	S	30	36.1	36.1	81.9
	SS	15	18.1	18.1	100.0
	Total	83	100.0	100.0	

X2.1

		Frequency	Percent	Valid Percent	Cumulative Percent
Valid	TS	8	9.6	9.6	9.6
	N	21	25.3	25.3	34.9
	S	39	47.0	47.0	81.9

	SS	15	18.1	18.1	100.0
	Total	83	100.0	100.0	

X2.2

		Frequency	Percent	Valid Percent	Cumulative Percent
Valid	STS	2	2.4	2.4	2.4
	TS	6	7.2	7.2	9.6
	N	29	34.9	34.9	44.6
	S	33	39.8	39.8	84.3
	SS	13	15.7	15.7	100.0
	Total	83	100.0	100.0	

X2.3

		Frequency	Percent	Valid Percent	Cumulative Percent
Valid	STS	1	1.2	1.2	1.2
	TS	11	13.3	13.3	14.5
	N	21	25.3	25.3	39.8
	S	31	37.3	37.3	77.1
	SS	19	22.9	22.9	100.0
	Total	83	100.0	100.0	

Y.1

		Frequency	Percent	Valid Percent	Cumulative Percent
Valid	TS	5	6.0	6.0	6.0
	N	18	21.7	21.7	27.7
	S	43	51.8	51.8	79.5
	SS	17	20.5	20.5	100.0
	Total	83	100.0	100.0	

Y.2

		Frequency	Percent	Valid Percent	Cumulative Percent
Valid	TS	4	4.8	4.8	4.8
	N	16	19.3	19.3	24.1
	S	44	53.0	53.0	77.1
	SS	19	22.9	22.9	100.0
	Total	83	100.0	100.0	

Y.3

		Frequency	Percent	Valid Percent	Cumulative Percent
Valid	TS	6	7.2	7.2	7.2
	N	17	20.5	20.5	27.7
	S	41	49.4	49.4	77.1
	SS	19	22.9	22.9	100.0
	Total	83	100.0	100.0	

Z.1

		Frequency	Percent	Valid Percent	Cumulative Percent
Valid	TS	2	2.4	2.4	2.4
	N	24	28.9	28.9	31.3
	S	39	47.0	47.0	78.3
	SS	18	21.7	21.7	100.0
	Total	83	100.0	100.0	

Z.2

		Frequency	Percent	Valid Percent	Cumulative Percent
Valid	TS	2	2.4	2.4	2.4
	N	23	27.7	27.7	30.1
	S	40	48.2	48.2	78.3
	SS	18	21.7	21.7	100.0
	Total	83	100.0	100.0	

Z.3

		Frequency	Percent	Valid Percent	Cumulative Percent
Valid	STS	1	1.2	1.2	1.2
	TS	10	12.0	12.0	13.3
	N	21	25.3	25.3	38.6
	S	38	45.8	45.8	84.3
	SS	13	15.7	15.7	100.0
	Total	83	100.0	100.0	

Lampiran 9

Surat Izin Penelitian



KEMENTERIAN AGAMA REPUBLIK INDONESIA
INSTITUT AGAMA ISLAM NEGERI PEKALONGAN
FAKULTAS EKONOMI DAN BISNIS ISLAM

Jalan Pahlawan KM. 5 Rowolaku Kajen Kab. Pekalongan Kode Pos 51161
www.iainpekalongan.ac.id email: febi@iainpekalongan.ac.id

Nomor : B-343/In.30/F.IV/TL.00/03/2022 14 Maret 2022
Sifat : Biasa
Lampiran : -
Hal : Permohonan Izin Penelitian

Yth. Kepala Desa Sidokare Utara, Kecamatan Ampelgading Kabupaten Pemalang
Ditempat

Assalamu'alaikum Wr. Wb.

Diberitahukan dengan hormat bahwa:

Nama : Ristiana
NIM : 4318055
Jurusan/Prodi : Akuntansi Syariah
Fakultas : Ekonomi dan Bisnis Islam

Adalah mahasiswa Institut Agama Islam Negeri Pekalongan yang akan melakukan penelitian di Lembaga/Wilayah yang Bapak/Ibu Pimpin guna menyusun skripsi/tesis dengan judul **"Pengaruh Transparansi dan Akuntabilitas Terhadap Pengelolaan Dana Desa dengan Partisipasi masyarakat sebagai variabel Moderasi (Studi pada Pemerintahan Desa Sidokare Utara, Kecamatan Ampelgading Kabupaten Pemalang)"**

Sehubungan dengan hal tersebut, dimohon dengan hormat bantuan Bapak/Ibu untuk memberikan izin dalam wawancara dan pengumpulan data penelitian dimaksud.

Demikian surat permohonan ini disampaikan, atas perhatian dan perkenannya diucapkan terima kasih.

Wassalamu'alaikum Wr. Wb.



Ditandatangani Secara Elektronik Oleh:

Dr. Hj. Shinta Dewi Rismawati, S.H, M.H
NIP. 197502201999032001
Dekan



Dokumen ini ditandatangani secara elektronik menggunakan Sertifikat Elektronik yang diterbitkan oleh Balai Sertifikasi Elektronik (BSrE), Badan Siber dan Sandi Negara (BSSN) sehingga tidak diperlukan tanda tangan dan stempel basah.



Lampiran 10
Surat Penelitian



PEMERINTAH KABUPATEN PEMALANG
KECAMATAN AMPELGADING
KEPALA DESA SIDOKARE

Jl. Desa Sidokare No. 1 Kecamatan Ampelgading-Kode Pos 52364

Nomor : 470 / 408 / IX / 2022
Sifat : Penting
Perihal : Ijin Penelitian.

Kepada Yth.
An. Dekan Universitas Islam Negeri
Abdurrahman Wahid
Prodi. Akuntansi Syariah

Di
PEKALONGAN

Yang bertanda tangan di bawah ini Kepala Desa Sidokare menerangkan bahwa:

Nama : RISTIANA

NIM : 4318055

Jurusan/Prodi : Akuntansi Syariah

Fakultas : Ekonomi dan Bisnis Islam

Adalah mahasiswa Universitas Islam Negeri (UIN) Abdurrahman Wahid Pekalongan, bahwa yang bersangkutan telah selesai melaksanakan penelitian di Desa Sidokare, Kecamatan Ampelgading, Kabupaten Pemalang, untuk penyelesaian tugas skripsi.

Demikian surat keterangan ini kami buat dengan sebenar-benarnya dan agar bisa digunakan bagi yang bersangkutan.

Atas perhatian serta kerjasamanya, kami ucapkan terima kasih.

Sidokare, 16 September 2022.

Kepala Desa Sidokare

KUSWONO

Lampiran 11

DAFTAR RIWAYAT HIDUP

A. IDENTITAS PENULIS

1. Nama : Ristiana
2. Tempat tanggal lahir : Pemalang, 12 April 1999
3. Alamat rumah : Ds. Sidokare, Kec. Ampelgading, Kab. Pemalang
4. Alamat tinggal : Dusun Utara, Rt.27 Rw.06 No.17
5. Nomor handphone : 089604110392
6. Email : ristiana3388@gmail.com
7. Nama ayah : Warsito
8. Nama ibu : Daryunah

B. RIWAYAT PENDIDIKAN

1. TK : PERTIWI KLEGEN
2. SD : MI ISLAMİYAH SIDOKARE
3. SMP : SMP N 5 COMAL
4. SMA : SMK IT ROUDHOTUL MUBTADI'IN

Demikianlah daftar riwayat hidup ini saya buat dengan sebenar-benarnya untuk dapat digunakan sebagaimana mestinya.

Pekalongan, 10 Oktober 2022



Ristiana



**KEMENTERIAN AGAMA REPUBLIK INDONESIA
UNIVERSITAS ISLAM NEGERI**

K.H. ABDURRAHMAN WAHID PEKALONGAN

Jl. Pahlawan Rowolaku Pekalongan, Telp. (0285) 412575 ext : 112 | Faks. (0285) 423418

Website : perpustakaan.uingusdur.ac.id | Email : perpustakaan@uingusdur.ac.id

**LEMBAR PERNYATAAN PERSETUJUAN PUBLIKASI
KARYA ILMIAH UNTUK KEPENTINGAN AKADEMIS**

Sebagai sivitas akademika UIN K.H. Abdurrahman Wahid Pekalongan, yang bertanda tangan di bawah ini, saya:

Nama : **Ristiana**
NIM : 4318055
Jurusan/Prodi : **Akuntansi Syariah / FEBI**
E-Mail Address : ristiana3388@gmail.com
No. Hp : **089604110392**

Demi pengembangan ilmu pengetahuan, menyetujui untuk memberikan kepada Perpustakaan UIN K.H. ABDURRAHMAN WAHID Pekalongan, Hak Bebas Royalti Non-Eksklusif atas karya ilmiah :

Tugas Akhir Skripsi Tesis Desertasi Lain-lain (.....)
yang berjudul :

**PENGARUH AKUNTABILITAS DAN TRANSPARANSI TERHADAP
PENGELOLAAN DANA DESA DENGAN PARTISIPASI
MASYARAKAT SEBAGAI VARIABEL MODERASI
(STUDI PADA PEMERINTAHAN DESA SIDOKARE, KECAMATAN
AMPELGADING, KABUPATEN PEMALANG)**

Royalti Non-Eksklusif ini Perpustakaan UIN K.H. ABDURRAHMAN WAHID Pekalongan berhak menyimpan, mengalih-media/format-kan, mengelolanya dalam bentuk pangkalan data (database), mendistribusikannya, dan menampilkan/mempublikasikannya di Internet atau media lain secara *fulltext* untuk kepentingan akademis tanpa perlu meminta ijin dari saya selama tetap mencantumkan nama saya sebagai penulis/pencipta dan atau penerbit yang bersangkutan.

Saya bersedia untuk menanggung secara pribadi, tanpa melibatkan pihak Perpustakaan UIN K.H. ABDURRAHMAN WAHID Pekalongan, segala bentuk tuntutan hukum yang timbul atas pelanggaran Hak Cipta dalam karya ilmiah saya ini.

Demikian pernyataan ini yang saya buat dengan sebenarnya.

Pekalongan, 6 Desember 2022



RISTIANA
NIM. 4318055