

Lampiran 1 Daftar Riwayat Hidup

RIWAYAT HIDUP PENULIS

A. IDENTITAS

1. Nama : Shinta Ameliani
2. Tempat Tanggal Lahir : Tegal, 31 Oktober 2000
3. Alamat : Jl. Jatisari Gg. Purbalingga RT 04 / RW 03
Debong Tengah, Kota Tegal
4. Nomor Handphone : 089655410971
5. Email : shintaamel31@gmail.com
6. Nama Ayah : Taipin
7. Pekerjaan Ayah : Buruh Tukang Batu
8. Nama Ibu : Siti Sunarti
9. Pekerjaan Ibu : Pedagang

B. RIWAYAT PENDIDIKAN

1. SD : MI-Ihsaniyah 02 Debong Tengah
2. SMP : SMP Negeri 15 Kota Tegal
3. SMA : SMA Negeri 2 Kota Tegal

Pekalongan, 03 Maret 2023



Shinta Ameliani

LAMPIRAN

Lampiran 1 Daftar Populasi

No	Kode	Nama Perusahaan	Tanggal IPO
1	ASII	Astra International Tbk	04 April 1990
2	BOLT	Garuda Metalindo Tbk	07 Juli 2015
3	GJTL	Gajah Tunggal Tbk	15 Maret 1990
4	INDS	Indospring Tbk	10 Agustus 1990
5	SMSM	Selamat Sempurna Tbk	09 September 1996
6	HDTX	Panasia Indo Resources Tbk	06 Juni 1990
7	SSTM	Sunson Textile Manufacturer Tbk	20 Agustus 1997
8	ALTO	PT. Tri Banyan Tirta Tbk	10 Juli 2012
9	MYOR	PT. Mayora Indah Tbk	04 Juli 1990
10	SKBM	PT. Sekar Bumi Tbk	28 September 2012
11	SKLT	PT. Sekar Laut Tbk	08 September 1993
12	STTP	PT. Siantar Top Tbk	16 Desember 1996
13	TBLA	PT. Tunas Baru Lampung Tbk	14 Februari 2000
14	ULTJ	PT.Ultra Jaya Milk & Trading Company Tbk	02 Juli 1990
15	GGRM	Gudang Garam Tbk	27 Agustus 1990
16	KICI	kedaung Indah Can Tbk	28 Oktober 1993
17	LMPI	Langgeng Makmur Industry Tbk	17 Oktober 1994
18	AMIN	Ateliers Mecaniques D'Indonesie Tbk	10 Desember 2015
19	KPAL	Steadfast Marine Tbk	10 Juli 2019
20	GDYR	Goodyear Indonesia Tbk	01 Desember 1980
21	UNIT	Nusantara Inti Corpora Tbk	18 April 2002
22	bram	Indo Kordsa Tbk	05 September 1990
23	masa	Multistrada Arah Sarana Tbk	09 Juni 2005
24	ADMG	Polychem Indonesia Tbk	20 Oktober 1993
25	argo	Argo Pantes Tbk	07 Januari 1991
26	CNTX	Century Textile Industry Tbk	22 Mei 1979
27	ERTX	Eratex Djaya Tbk	21 Agustus 1990
28	ESTI	Ever Shine Tex Tbk	13 Oktober 1992

29	POLY	Asia Pacific Fibers Tbk	12 Maret 1991
30	TFCO	Tifico Fiber Indonesia Tbk	26 Februari 1980
31	AUTO	Astra Otoparts Tbk	15 Juni 1998
32	IMAS	Indomobil Sukses International Tbk	15 September 1993
33	LPIN	Multi Prima Sejahtera Tbk	05 Februari 2005
34	INDR	Indo Rama Synthetic Tbk	03 Agustus 1990
35	MYTX	Asia Pacific Investama Tbk	10 Oktober 1989
36	PBRX	Pan Brothers Tbk	16 Agustus 1990
37	RICY	Ricky Putra Globalindo Tbk	22 Januari 1998
38	STAR	Star Petrochem Tbk	13 Juli 2011
39	UCIT	Uni-Charm Indonesia Tbk	20 Desember 2019
40	ZONE	Mega Perintis Tbk	12 Desember 2018
41	CCSI	Communication Cable Systems Indonesia Tbk	18 Juni 2019
42	IKBI	Sumi Indo Kabel Tbk	21 Januari 1991
43	JECC	Jembo Cable Company Tbk	18 November 1992
44	KBLI	KMI Wire and Cable Tbk	06 Juli 1992
45	KBLM	Kabelindo Murni Tbk	01 Juni 1992
46	SCCO	Supreme Cable Manufacturing and Commerce Tbk	20 Juli 1982
47	PTSN	Sat Nusa Persada Tbk	08 November 2007
48	SLIS	Gaya Abadi Sempurna Tbk	07 Oktober 2019
49	HMSP	Handjaya Mandala Sampoerna Tbk	15 Agustus 1990
50	ITIC	Indonesian Tobacco Tbk	04 Juli 2019
51	RMBA	Bentoel International Investama Tbk	05 Maret 1990
52	WIIM	Wismilak Inti Makmur Tbk	18 Desember 2012
53	WOOD	Integra Indocabinet Tbk	21 Juni 2017
54	ADES	Akasha Wira International Tbk	13 Juni 1994
55	KPAS	Cottonindo Ariesta Tbk	05 Oktober 2018
56	MBTO	Martina Berto Tbk	13 Januari 2011
57	MRAT	Mustika Ratu Tbk	27 Juli 1995
58	TCID	Mandom Indonesia Tbk	23 September 1993
59	AISA	Tiga Pilar Sejahtera Food Tbk	11 Juni 1997
60	CAMP	Campina Ice Cream Industry Tbk	19 Desember 2017
61	CEKA	Wilmar Cahaya Indonesia Tbk	09 Juli 1996

62	CLEO	Sariguna Primatirta Tbk	05 Mei 2017
63	COCO	Wahana Interfood Nusantara Tbk	20 Maret 2019
64	DLTA	Delta Djakarta Tbk	12 Februari 1984
65	DMND	Diamonnd Food Indonesia Tbk	22 Januari 2020
66	GOOD	Garudafood Putra Putri Jaya Tbk	10 Oktober 2018
67	HOKI	Buyung Poetra Sembada Tbk	22 Juni 2017
68	ICBP	Indofood CBP Sukses Makmur Tbk	07 Oktober 2010
69	INDF	Indofood Sukses Makmur Tbk	14 Juli 1994
70	KEJU	Mulia Boga Raya Tbk	25 November 2019
71	MLBI	Multi Bintang Indonesia Tbk	17 Januari 1994
72	PANI	Pratama Abadi Nusa Industri Tbk	18 September 2018
73	PCAR	Prima Cakrawala Abadi Tbk	29 Desember 2017
74	PSDN	Prashida Aneka Niaga Tbk	18 Oktober 1994
75	PSGO	Palma Serasih Tbk	25 November 2019
76	ROTI	Nippon Indosari Coporindo Tbk	28 Juli 2010
77	DVLA	Darya Varia Laboratoria Tbk	11 November 1994
78	INAF	Indofarma (Persero) Tbk	17 April 2001
79	KAEF	Kimia Farma (Persero) Tbk	04 Juli 2001
80	KLBF	Kalbe Farma Tbk	30 Juli 1991
81	MERK	Merck Indonesia Tbk	23 Juli 1981
82	PEHA	Phapros Tbk	26 Desember 2018
83	PYFA	Pyridam Farma Tbk	16 Oktober 2001
84	SIDO	Industri Jamu & Farmasi Sido Muncul Tbk	18 Desember 2013
85	TSPC	Tempo Scan Pacific Tbk	17 Januari 1994
86	ARKA	Arkha Jayanti Persada Tbk	10 Juli 2019
87	GMFI	Garuda Maintenance Facility Aero Asia Tbk	10 Oktober 2017
88	PRAS	Prima Alloy Steel Universal Tbk	12 Juli 1990
89	BELL	Trisula Textile Industries Tbk	03 Oktober 2017
90	SRIL	Sri Rejeki Isman Tbk	17 Juni 2012
91	TRIS	Trisula International Tbk	28 Juni 2012
92	BATA	Sepatu Bata Tbk	24 Maret 1982
93	BIMA	Primarindo Asia Infrastructure Tbk	30 Agustus 1994
94	VOKS	Voksel Electric Tbk	20 Desember 1990

95	JSKY	Sky Energy indonesia Tbk	28 Maret 2018
96	CINT	Chitose International Tbk	27 Juni 2014
97	KINO	Kino Indonesia Tbk	11 Desember 2015
98	UNVR	Unilever Indpnesia Tbk	11 Jnuari 1982
99	FOOD	Sentra Food Indonesia Tbk	08 Januari 2019
100	SCPI	Merck Sharp Dohme Pharma Tbk	08 Juni 1990
101	POLU	Golden Flower Tbk	26 Juni 2019

Lampiran 2 Daftar Populasi Yang Tidak Memenuhi Kriteria

1. Perusahaan yang tidak mempublikasikan laporan keuangan secara berturut-turut selama tahun 2017-2021

No	Kode	Nama Perusahaan	Tanggal IPO
1	AMIN	Ateliers Mecaniques D'Indonesie Tbk	10 Desember 2015
2	KPAL	Steadfast Marine Tbk	10 Juli 2019
3	GDYR	Goodyear Indonesia Tbk	01 Desember 1980
4	UNIT	Nusantara Inti Corpora Tbk	18 April 2002

2. Perusahaan yang tidak melaporkan laporan keuangan dengan mata uang rupiah (IDR)

No	Kode	Nama Perusahaan	Tanggal IPO
1	bram	Indo Kordsa Tbk	05 September 1990
2	masa	Multistrada Arah Sarana Tbk	09 Juni 2005
3	ADMG	Polychem Indonesia Tbk	20 Oktober 1993
4	argo	Argo Pantas Tbk	07 Januari 1991
5	CNTX	Century Textile Industry Tbk	22 Mei 1979
6	ERTX	Eratex Djaya Tbk	21 Agustus 1990
7	ESTI	Ever Shine Tex Tbk	13 Oktober 1992
8	POLY	Asia Pacific Fibers Tbk	12 Maret 1991
9	TFCO	Tifico Fiber Indonesia Tbk	26 Februari 1980

3. Perusahaan yang tidak memiliki data lengkap sesuai dengan data yang dibutuhkan dalam penelitian

No	Kode	Nama Perusahaan	Tanggal IPO
1	AUTO	Astra Otoparts Tbk	15 Juni 1998
2	IMAS	Indomobil Sukses International Tbk	15 September 1993
3	LPIN	Multi Prima Sejahtera Tbk	05 Februari 2005

4	INDR	Indo Rama Synthetic Tbk	03 Agustus 1990
5	MYTX	Asia Pacific Investama Tbk	10 Oktober 1989
6	PBRX	Pan Brothers Tbk	16 Agustus 1990
7	RICY	Ricky Putra Globalindo Tbk	22 Januari 1998
8	STAR	Star Petrochem Tbk	13 Juli 2011
9	UCIT	Uni-Charm Indonesia Tbk	20 Desember 2019
10	ZONE	Mega Perintis Tbk	12 Desember 2018
11	CCSI	Communication Cable Systems Indonesia Tbk	18 Juni 2019
12	IKBI	Sumi Indo Kabel Tbk	21 Januari 1991
13	JECC	Jembo Cable Company Tbk	18 November 1992
14	KBLI	KMI Wire and Cable Tbk	06 Juli 1992
15	KBLM	Kabelindo Murni Tbk	01 Juni 1992
16	SCCO	Supreme Cable Manufacturing and Commerce Tbk	20 Juli 1982
17	PTSN	Sat Nusa Persada Tbk	08 November 2007
18	SLIS	Gaya Abadi Sempurna Tbk	07 Oktober 2019
19	HMSP	Handjaya Mandala Sampoerna Tbk	15 Agustus 1990
20	ITIC	Indonesian Tobacco Tbk	04 Juli 2019
21	RMBA	Bentoel International Investama Tbk	05 Maret 1990
22	WIIM	Wisnilak Inti Makmur Tbk	18 Desember 2012
23	WOOD	Integra Indocabinet Tbk	21 Juni 2017
24	ADES	Akasha Wira International Tbk	13 Juni 1994
25	KPAS	Cottonindo Ariesta Tbk	05 Oktober 2018
26	MBTO	Martina Berto Tbk	13 Januari 2011
27	MRAT	Mustika Ratu Tbk	27 Juli 1995
28	TCID	Mandom Indonesia Tbk	23 September 1993
29	AISA	Tiga Pilar Sejahtera Food Tbk	11 Juni 1997
30	CAMP	Campina Ice Cream Industry Tbk	19 Desember 2017
31	CEKA	Wilmar Cahaya Indonesia Tbk	09 Juli 1996
32	CLEO	Sariguna Primatirta Tbk	05 Mei 2017
33	COCO	Wahana Interfood Nusantara Tbk	20 Maret 2019
34	DLTA	Delta Djakarta Tbk	12 Februari 1984
35	DMND	Diamond Food Indonesia Tbk	22 Januari 2020
36	GOOD	Garudafood Putra Putri Jaya Tbk	10 Oktober 2018

37	HOKI	Buyung Poetra Sembada Tbk	22 Juni 2017
38	ICBP	Indofood CBP Sukses Makmur Tbk	07 Oktober 2010
39	INDF	Indofood Sukses Makmur Tbk	14 Juli 1994
40	KEJU	Mulia Boga Raya Tbk	25 November 2019
41	MLBI	Multi Bintang Indonesia Tbk	17 Januari 1994
42	PANI	Pratama Abadi Nusa Industri Tbk	18 September 2018
43	PCAR	Prima Cakrawala Abadi Tbk	29 Desember 2017
44	PSDN	Prashida Aneka Niaga Tbk	18 Oktober 1994
45	PSGO	Palma Serasih Tbk	25 November 2019
46	ROTI	Nippon Indosari Coporindo Tbk	28 Juli 2010
47	DVLA	Darya Varia Laboratoria Tbk	11 November 1994
48	INAF	Indofarma (Persero) Tbk	17 April 2001
49	KAEF	Kimia Farma (Persero) Tbk	04 Juli 2001
50	KLBF	Kalbe Farma Tbk	30 Juli 1991
51	MERK	Merck Indonesia Tbk	23 Juli 1981
52	PEHA	Phapros Tbk	26 Desember 2018
53	PYFA	Pyridam Farma Tbk	16 Oktober 2001
54	SIDO	Industri Jamu & Farmasi Sido Muncul Tbk	18 Desember 2013
55	TSPC	Tempo Scan Pacific Tbk	17 Januari 1994

4. Perusahaan yang tidak mengalami peningkatan penjualan selama tahun 2017-2021

No	Kode	Nama Perusahaan	Tanggal IPO
1	ARKA	Arkha Jayanti Persada Tbk	10 Juli 2019
2	GMFI	Garuda Maintenance Facility Aero Asia Tbk	10 Oktober 2017
3	PRAS	Prima Alloy Steel Universal Tbk	12 Juli 1990
4	BELL	Trisula Textile Industries Tbk	03 Oktober 2017
5	SRIL	Sri Rejeki Isman Tbk	17 Juni 2012
6	TRIS	Trisula International Tbk	28 Juni 2012
7	BATA	Sepatu Bata Tbk	24 Maret 1982
8	BIMA	Primarindo Asia Infrastructure Tbk	30 Agustus 1994

9	VOKS	Voksel Electric Tbk	20 Desember 1990
10	JSKY	Sky Energy indonesia Tbk	28 Maret 2018
11	CINT	Chitose International Tbk	27 Juni 2014
12	KINO	Kino Indonesia Tbk	11 Desember 2015
13	UNVR	Unilever Indpnesia Tbk	11 Januari 1982
14	FOOD	Sentra Food Indonesia Tbk	08 Januari 2019
15	SCPI	Merck Sharp Dohme Pharma Tbk	08 Juni 1990
16	POLU	Golden Flower Tbk	26 Juni 2019

Lampiran 3 Daftar Sampel

No	Kode	Nama Perusahaan	Tanggal IPO
1	ASII	Astra International Tbk	04 April 1990
2	BOLT	Garuda Metalindo Tbk	07 Juli 2015
3	GJTL	Gajah Tunggal Tbk	15 Maret 1990
4	INDS	Indospring Tbk	10 Agustus 1990
5	SMSM	Selamat Sempurna Tbk	09 September 1996
6	HDTX	Panasia Indo Resources Tbk	06 Juni 1990
7	SSTM	Sunson Textile Manufacturer Tbk	20 Agustus 1997
8	ALTO	PT. Tri Banyan Tirta Tbk	10 Juli 2012
9	MYOR	PT. Mayora Indah Tbk	04 Juli 1990
10	SKBM	PT. Sekar Bumi Tbk	28 September 2012
11	SKLT	PT. Sekar Laut Tbk	08 September 1993
12	STTP	PT. Siantar Top Tbk	16 Desember 1996
13	TBLA	PT. Tunas Baru Lampung Tbk	14 Februari 2000
14	ULTJ	PT.Ultra Jaya Milk & Trading Company Tbk	02 Juli 1990
15	GGRM	Gudang Garam Tbk	27 Agustus 1990
16	KICI	kedaung Indah Can Tbk	28 Oktober 1993
17	LMPI	Langgeng Makmur Industry Tbk	17 Oktober 1994

Lampiran 4 Data Jumlah Penjualan Pertahun

No	Kode	Jumlah Penjualan Pertahun					
		2016	2017	2018	2019	2020	2021
1	ASII	181.084.000.000.000	206.057.000.000.000	239.205.000.000.000	237.166.000.000.000	175.046.000.000.000	233.485.000.000.000
2	BOLT	1.051.069.900.376	1.047.701.082.078	1.187.195.058.022	1.206.818.443.326	788.873.091.221	1.181.849.268.110
3	GJTL	13.633.556.000.000	14.146.918.000.000	15.349.939.000.000	15.939.421.000.000	13.434.592.000.000	15.344.138.000.000
4	INDS	1.637.036.790.119	1.967.982.902.772	2.400.062.227.790	2.091.491.715.532	1.626.190.564.290	2.643.817.825.127
5	SMSM	2.879.876.000.000	3.339.964.000.000	3.933.353.000.000	3.935.811.000.000	3.233.693.000.000	4.162.931.000.000
6	HDTX	1.647.106.585.000	1.293.363.942.000	528.163.920.000	8.369.686.000	10.600.097.000	11.764.292.000
7	SSTM	436.691.203.876	343.842.837.211	410.244.604.874	354.113.973.461	220.499.855.235	226.838.383.304
8	ALTO	296.471.502.365	262.143.990.839	290.274.839.317	343.971.642.312	321.502.485.934	366.966.569.109
9	MYOR	18.349.959.898.358	20.816.673.946.473	24.060.802.395.725	25.026.739.472.547	24.476.953.742.651	27.904.558.322.183
10	SKBM	1.501.115.928.446	1.841.487.199.828	1.953.910.957.160	2.104.704.872.583	3.165.530.224.724	3.847.887.478.570
11	SKLT	833.850.372.883	914.188.759.779	1.045.029.834.378	1.281.116.255.236	1.253.700.810.596	1.356.846.112.540
12	STTP	2.629.107.367.897	2.825.409.180.889	2.826.957.323.397	3.512.509.168.853	3.846.300.254.825	4.241.856.914.012
13	TBLA	6.513.980.000.000	8.974.708.000.000	8.614.889.000.000	8.533.183.000.000	10.863.256.000.000	15.972.216.000.000
14	ULTJ	4.685.988.000.000	4.879.559.000.000	5.472.882.000.000	6.241.419.000.000	5.967.362.000.000	6.616.642.000.000
15	GGRM	76.274.147.000.000	83.305.925.000.000	95.707.663.000.000	110.523.819.000.000	114.477.311.000.000	124.881.266.000.000
16	KICI	99.382.027.031	113.414.715.049	86.916.161.329	91.061.314.601	89.388.918.495	125.731.234.714
17	LMPI	411.945.398.299	411.144.165.006	455.555.959.093	517.512.379.678	513.607.183.458	568.644.535.159

Lampiran 5 Data Pertumbuhan Penjualan

No	Kode	Pertumbuhan Penjualan				
		2017	2018	2019	2020	2021
1	ASII	0,137908374	0,160868109	-0,008524069	-0,261926246	0,333849388
2	BOLT	-0,003205133	0,133142915	0,016529201	-0,346319991	0,498148791
3	GJTL	0,037654299	0,085037674	0,038402889	-0,1571468	0,142136508
4	INDS	0,202161683	0,21955441	-0,128567713	-0,222473342	0,625773684
5	SMSM	0,159759656	0,177663292	0,000624912	-0,178392204	0,287361231
6	HDTX	-0,214766091	-0,5916355	-0,984153242	0,266486819	0,109828712
7	SSTM	-0,2126179	0,193116623	-0,136822351	-0,377319531	0,028746178
8	ALTO	-0,115786884	0,107310675	0,184986074	-0,0653227	0,141411296
9	MYOR	0,134426127	0,155842785	0,040145672	-0,021967933	0,140033953
10	SKBM	0,226745493	0,061050523	0,077175429	0,504025703	0,215558597
11	SKLT	0,096346286	0,143122603	0,22591357	-0,021399654	0,082272661
12	STTP	0,074664814	0,000547936	0,242505198	0,095029243	0,102840817
13	TBLA	0,377761062	-0,040092558	-0,009484278	0,27306024	0,470297303
14	ULTJ	0,041308471	0,12159357	0,140426379	-0,043909406	0,108805197
15	GGRM	0,092190844	0,148869819	0,154806371	0,035770498	0,090882245
16	KICI	0,141199455	-0,233642995	0,047691398	-0,018365605	0,406564
17	LMPI	-0,001944999	0,108020003	0,136001778	-0,007546092	0,107158454

Lampiran 6 Data Jumlah Aset Pertahun

No	Kode	Jumlah Aset Pertahun					
		2016	2017	2018	2019	2020	2021
1	ASII	261.855.000.000.000	295.830.000.000.000	344.711.000.000.000	351.958.000.000.000	338.203.000.000.000	3.673.110.000.000.000
2	BOLT	1.206.089.567.283	1.188.798.795.362	1.312.376.999.120	1.265.912.330.625	1.119.076.870.425	1.368.411.097.483
3	GJTL	18.697.779.000.000	18.191.176.000.000	19.711.478.000.000	18.856.075.000.000	17.781.660.000.000	18.449.775.000.000
4	INDS	2.477.272.502.538	2.434.617.337.849	2.482.337.567.967	2.834.422.741.208	2.826.260.084.696	3.165.018.057.203
5	SMSM	2.254.740.000.000	2.443.341.000.000	2.801.203.000.000	3.106.981.000.000	3.375.526.000.000	3.868.862.000.000
6	HDTX	4.743.579.755.000	4.035.086.385.000	586.940.667.000	423.791.061.000	384.116.199.000	346.377.425.000
7	SSTM	649.654.335.962	605.643.301.307	562.174.180.897	541.765.731.890	482.065.294.095	471.128.491.654
8	ALTO	1.165.093.632.823	1.109.383.971.111	1.109.843.522.344	1.103.450.087.164	1.105.874.415.256	1.089.208.965.375
9	MYOR	12.922.421.859.142	14.915.849.800.251	17.591.706.426.634	19.037.918.806.473	19.777.500.514.550	19.917.653.265.528
10	SKBM	1.001.657.012.004	1.623.027.475.045	1.771.365.972.009	1.820.383.352.811	1.768.660.546.754	1.970.428.120.056
11	SKLT	568.239.939.951	636.284.210.210	747.293.725.435	790.845.543.826	773.863.042.440	889.125.250.792
12	STTP	2.337.207.195.055	2.342.432.443.196	2.631.189.810.030	2.881.563.083.954	3.448.995.059.882	3.919.243.683.748
13	TBLA	12.596.824.000.000	14.024.486.000.000	16.339.916.000.000	17.363.003.000.000	19.431.293.000.000	21.084.017.000.000
14	ULTJ	4.239.200.000.000	5.186.940.000.000	5.555.871.000.000	6.608.422.000.000	8.754.116.000.000	7.406.856.000.000
15	GGRM	62.951.634.000.000	66.759.930.000.000	69.097.219.000.000	78.647.274.000.000	78.191.409.000.000	89.964.369.000.000
16	KICI	139.809.135.385	149.420.009.884	154.088.747.766	152.818.996.760	157.023.139.112	187.184.552.686
17	LMPI	810.364.824.722	834.548.374.286	786.704.752.983	737.642.257.697	698.252.022.979	704.070.618.412

Lampiran 7 Data Pertumbuhan Aset

No	Kode	Jumlah Aset Pertahun				
		2017	2018	2019	2020	2021
1	ASII	0,129747379	0,165233411	0,021023408	-0,039081368	9,860666523
2	BOLT	-0,014336225	0,103952161	-0,03540497	-0,115991808	0,222803485
3	GJTL	-0,027094288	0,083573596	-0,043396188	-0,05697978	0,037573264
4	INDS	-0,0172186	0,019600711	0,141836138	-0,00287983	0,119860863
5	SMSM	0,083646451	0,146464206	0,109159529	0,086432778	0,146150852
6	HDTX	-0,149358376	-0,854540743	-0,277966096	-0,093618921	-0,098248327
7	SSTM	-0,06774531	-0,071773469	-0,036302715	-0,110196039	-0,022687388
8	ALTO	-0,047815609	0,00041424	-0,005760664	0,002197044	-0,01506993
9	MYOR	0,154261172	0,179396861	0,082209897	0,038847823	0,007086474
10	SKBM	0,620342548	0,091396171	0,02767208	-0,028413139	0,114079309
11	SKLT	0,119745666	0,174465299	0,058279385	-0,021473854	0,148943937
12	STTP	0,00223568	0,123272442	0,095155915	0,196918117	0,136343664
13	TBLA	0,113335076	0,165099099	0,062612745	0,119120523	0,085054762
14	ULTJ	0,223565767	0,071126907	0,189448423	0,324690826	-0,153900177
15	GGRM	0,060495586	0,035010357	0,138211858	-0,005796323	0,150565902
16	KICI	0,068742822	0,031245734	-0,008240388	0,0275106	0,192082605
17	LMPI	0,029842793	-0,057328757	-0,062364559	-0,053400187	0,008333088

Lampiran 8 Data Jumlah Komisaris Independen

No	Kode	Jumlah Komisaris Independen				
		2017	2018	2019	2020	2021
1	ASII	4	3	3	3	4
2	BOLT	1	1	1	1	1
3	GJTL	3	3	3	3	3
4	INDS	1	1	1	1	2
5	SMSM	1	1	1	1	1
6	HDTX	1	1	1	1	1
7	SSTM	2	2	2	2	2
8	ALTO	1	1	1	1	1
9	MYOR	2	2	2	2	2
10	SKBM	1	1	1	1	1
11	SKLT	1	1	1	1	1
12	STTP	1	1	1	1	1
13	TBLA	1	1	1	1	1
14	ULTJ	1	1	2	2	2
15	GGRM	2	2	2	2	2
16	KICI	1	1	1	1	1
17	LMPI	1	1	1	1	1

Lampiran 9 Data Jumlah Komisaris Perusahaan

No	Kode	Jumlah Komisaris Perusahaan				
		2017	2018	2019	2020	2021
1	ASII	12	10	10	10	10
2	BOLT	3	3	3	3	3
3	GJTL	9	10	7	6	6
4	INDS	3	3	3	3	4
5	SMSM	2	2	2	2	2
6	HDTX	3	3	3	3	3
7	SSTM	5	5	4	4	4
8	ALTO	2	2	2	2	2
9	MYOR	5	5	5	5	5
10	SKBM	3	3	3	3	3
11	SKLT	3	3	3	3	3
12	STTP	2	2	2	2	2
13	TBLA	3	3	3	3	3
14	ULTJ	3	3	4	4	4
15	GGRM	4	4	4	4	4
16	KICI	3	3	3	3	3
17	LMPI	2	2	2	2	3

Lampiran 10 Data Dewan Komisaris Independen

No	Kode	Dewan Komisaris Independen				
		2017	2018	2019	2020	2021
1	ASII	0,333333333	0,3	0,3	0,3	0,4
2	BOLT	0,333333333	0,333333333	0,333333333	0,333333333	0,333333333
3	GJTL	0,333333333	0,3	0,428571429	0,5	0,5
4	INDS	0,333333333	0,333333333	0,333333333	0,333333333	0,5
5	SMSM	0,5	0,5	0,5	0,5	0,5
6	HDTX	0,333333333	0,333333333	0,333333333	0,333333333	0,333333333
7	SSTM	0,4	0,4	0,5	0,5	0,5
8	ALTO	0,5	0,5	0,5	0,5	0,5
9	MYOR	0,4	0,4	0,4	0,4	0,4
10	SKBM	0,333333333	0,333333333	0,333333333	0,333333333	0,333333333
11	SKLT	0,333333333	0,333333333	0,333333333	0,333333333	0,333333333
12	STTP	0,5	0,5	0,5	0,5	0,5
13	TBLA	0,333333333	0,333333333	0,333333333	0,333333333	0,333333333
14	ULTJ	0,333333333	0,333333333	0,5	0,5	0,5
15	GGRM	0,5	0,5	0,5	0,5	0,5
16	KICI	0,333333333	0,333333333	0,333333333	0,333333333	0,333333333
17	LMPI	0,5	0,5	0,5	0,5	0,333333333

Lampiran 11 Data Jumlah Komite Audit

No	Kode	Jumlah Komite Audit				
		2017	2018	2019	2020	2021
1	ASII	4	4	4	4	4
2	BOLT	3	3	3	3	3
3	GJTL	3	3	3	3	3
4	INDS	3	3	3	3	3
5	SMSM	3	3	3	3	3
6	HDTX	2	2	2	2	2
7	SSTM	3	3	3	3	3
8	ALTO	3	3	3	3	3
9	MYOR	3	3	3	3	3
10	SKBM	3	3	3	3	3
11	SKLT	3	3	3	3	3
12	STTP	3	3	3	3	3
13	TBLA	3	3	3	3	3
14	ULTJ	3	3	3	3	3
15	GGRM	3	3	3	3	3
16	KICI	3	3	3	3	3
17	LMPI	3	3	3	3	3

Lampiran 12 Data Komite Audit

No	Kode	Komite Audit				
		2017	2018	2019	2020	2021
1	ASII	4,000	4,000	4,000	4,000	4,000
2	BOLT	3,000	3,000	3,000	3,000	3,000
3	GJTL	3,000	3,000	3,000	3,000	3,000
4	INDS	3,000	3,000	3,000	3,000	3,000
5	SMSM	3,000	3,000	3,000	3,000	3,000
6	HDTX	2,000	2,000	2,000	2,000	2,000
7	SSTM	3,000	3,000	3,000	3,000	3,000
8	ALTO	3,000	3,000	3,000	3,000	3,000
9	MYOR	3,000	3,000	3,000	3,000	3,000
10	SKBM	3,000	3,000	3,000	3,000	3,000
11	SKLT	3,000	3,000	3,000	3,000	3,000
12	STTP	3,000	3,000	3,000	3,000	3,000
13	TBLA	3,000	3,000	3,000	3,000	3,000
14	ULTJ	3,000	3,000	3,000	3,000	3,000
15	GGRM	3,000	3,000	3,000	3,000	3,000
16	KICI	3,000	3,000	3,000	3,000	3,000
17	LMPI	3,000	3,000	3,000	3,000	3,000

Lampiran 13 Data Saham Manajerial

No	Kode	Jumlah saham yang dimiliki manajemen				
		2017	2018	2019	2020	2021
1	ASII	16.190.000	20.111.900	24.524.900	23.523.900	12.695.600
2	BOLT	525.000.000	525.000.000	525.000.000	525.000.000	525.000.000
3	GJTL	393.012.000	39.219.800	39.219.800	35.138.700	35.138.700
4	INDS	2.856.434	2.856.434	2.856.434	2.683.334	2.699.584
5	SMSM	460.477.812	459.823.552	459.569.652	459.569.652	459.569.652
6	HDTX	102.776.100	103.876.100	103.876.100	103.876.100	103.876.100
7	SSTM	428.542.765	428.542.765	436.293.265	414.511.265	488.828.265
8	ALTO	49.000.000	49.000.000	49.000.000	49.000.000	49.000.000
9	MYOR	5.638.834.400	5.638.834.400	5.638.834.400	5.638.834.400	5.643.777.700
10	SKBM	38.087.991	38.304.991	38.304.991	38.304.991	38.304.991
11	SKLT	4.603.391	5.687.044	5.687.044	5.687.044	5.817.044
12	STTP	41.750.800	42.744.400	42.744.400	42.744.400	42.744.400
13	TBLA	4.676.000	4.676.000	4.676.000	4.676.000	4.676.000
14	ULTJ	3.910.143.100	3.967.948.900	4.160.913.460	5.565.634.360	5.598.964.960
15	GGRM	12.946.930	12.946.930	12.946.930	12.946.930	12.946.930
16	KICI	626.160	626.160	626.160	626.160	626.160
17	LMPI	688.570.411	688.574.515	688.574.515	688.574.515	688.574.515

Lampiran 14 Data Kepemilikan Manajerial

No	Kode	Kepemilikan Manajerial				
		2017	2018	2019	2020	2021
1	ASII	0,000399915	0,000496792	0,000605799	0,000581073	0,000313599
2	BOLT	0,224	0,224	0,224	0,224	0,224
3	GJTL	0,112791594	0,011255798	0,011255798	0,010084552	0,010084552
4	INDS	0,004352723	0,004352723	0,004352723	0,004088948	0,00411371
5	SMSM	0,079962453	0,07984884	0,07980475	0,07980475	0,07980475
6	HDTX	0,028537321	0,028842752	0,028842752	0,028842752	0,028842752
7	SSTM	0,365991464	0,365991464	0,372610679	0,354008041	0,417477523
8	ALTO	0,022355335	0,022355335	0,022355335	0,022355335	0,022355335
9	MYOR	0,252198673	0,252198673	0,252198673	0,252198673	0,252419764
10	SKBM	0,022067161	0,022192885	0,022192885	0,022140292	0,022140292
11	SKLT	0,007404921	0,009148063	0,009148063	0,009148063	0,009357045
12	STTP	0,03187084	0,032629313	0,032629313	0,032629313	0,032629313
13	TBLA	0,000875311	0,000875311	0,000875311	0,000875311	0,000875311
14	ULTJ	0,338437151	0,343440454	0,360142241	0,535251066	0,538456494
15	GGRM	0,006728866	0,006728866	0,006728866	0,006728866	0,006728866
16	KICI	0,002268696	0,002268696	0,002268696	0,002268696	0,002268696
17	LMPI	0,68275493	0,682759	0,682759	0,682759	0,682759

Lampiran 15 Data Saham Institusional

No	Kode	Jumlah saham yang dimiliki Institusi				
		2017	2018	2019	2020	2021
1	ASII	20.288.255.040	20.288.255.040	20.288.255.040	20.288.255.040	20.288.255.040
2	BOLT	1.350.000.000	1.350.000.000	1.350.000.000	1.350.000.000	1.350.000.000
3	GJTL	2.077.302.463	2.077.594.963	2.077.594.963	2.077.592.463	2.077.302.463
4	INDS	578.210.207	578.210.207	578.210.207	578.210.207	578.210.207
5	SMSM	3.347.263.708	3.347.263.708	3.347.263.708	3.347.263.708	3.347.263.708
6	HDTX	524.492.260	524.492.260	696.942.260	696.942.260	696.942.260
7	SSTM	480.000.000	480.000.000	480.000.000	480.000.000	480.000.000
8	ALTO	1.661.831.838	855.894.265	888.901.690	884.090.477	798.195.508
9	MYOR	13.207.471.425	13.207.471.425	13.207.471.425	13.207.471.425	13.207.471.425
10	SKBM	275.788.161	275.788.161	275.788.161	275.788.161	275.788.161
11	SKLT	180.728.750	180.728.750	180.728.750	180.728.750	180.728.750
12	STTP	743.600.500	743.600.500	743.600.500	743.600.500	743.600.500
13	TBLA	2.903.126.492	2.952.176.492	2.952.176.492	2.952.176.492	2.952.176.492
14	ULTJ	4.258.588.260	4.193.338.260	4.203.338.260	2.472.304.260	2.472.304.260
15	GGRM	1.453.589.500	1.453.589.500	1.453.589.500	1.453.589.500	1.453.589.500
16	KICI	120.390.280	120.390.280	120.390.280	120.390.280	120.390.280
17	LMPI	179.313.291	237.214.293	237.214.293	237.214.293	237.214.293

Lampiran 16 Data Kepemilikan Institusional

No	Kode	Kepemilikan Institusional				
		2017	2018	2019	2020	2021
1	ASII	0,501148083	0,501148083	0,501148083	0,501148083	0,501148083
2	BOLT	0,576	0,576	0,576	0,576	0,576
3	GJTL	0,596170743	0,596254688	0,596254688	0,596253971	0,596170743
4	INDS	0,881094693	0,881094693	0,881094693	0,881094693	0,881094693
5	SMSM	0,581255836	0,581255836	0,581255836	0,581255836	0,581255836
6	HDTX	0,145633119	0,145633119	0,19351644	0,19351644	0,19351644
7	SSTM	0,409937857	0,409937857	0,409937857	0,409937857	0,409937857
8	ALTO	0,758179735	0,390485771	0,405544792	0,403349766	0,364161791
9	MYOR	0,590708386	0,590708386	0,590708386	0,590708386	0,590708386
10	SKBM	0,159784268	0,159784268	0,159784268	0,159405611	0,159405611
11	SKLT	0,290716589	0,290716589	0,290716589	0,290716589	0,290712427
12	STTP	0,567633969	0,567633969	0,567633969	0,567633969	0,567633969
13	TBLA	0,543443041	0,552624825	0,552624825	0,552624825	0,552624825
14	ULTJ	0,368596351	0,362948725	0,363814262	0,237763282	0,237763282
15	GGRM	0,755469344	0,755469344	0,755469344	0,755469344	0,755469344
16	KICI	0,436196667	0,436196667	0,436196667	0,436196667	0,436196667
17	LMPI	0,177798859	0,235210845	0,235210845	0,235210845	0,235210845

Lampiran 17 Data Harga Saham

No	Kode	Harga Perlembar Saham				
		2017	2018	2019	2020	2021
1	ASII	8.050	8.225	6.925	6.425	5.700
2	BOLT	985	973	840	790	825
3	GJTL	680	650	585	655	665
4	INDS	1.260	2.220	2.300	2.000	1.920
5	SMSM	1.255	1.400	1.490	1.385	1.360
6	HDTX	496	126	120	120	120
7	SSTM	380	452	530	570	810
8	ALTO	388	400	398	308	280
9	MYOR	2.020	2.620	2.050	2.710	2.040
10	SKBM	715	695	410	324	360
11	SKLT	1.100	1.500	1.610	1.565	2.420
12	STTP	4.360	3.750	4.500	9.500	7.550
13	TBLA	1.225	865	995	935	795
14	ULTJ	1.295	1.350	1.680	1.600	1.570
15	GGRM	83.800	83.625	53.000	41.000	30.600
16	KICI	171	284	202	212	288
17	LMPI	167	144	89	85	195

Lampiran 18 Data Saham Beredar

No	Kode	Jumlah Saham Beredar				
		2017	2018	2019	2020	2021
1	ASII	40.483.553.140	40.483.553.140	40.483.553.140	40.483.553.140	40.483.553.140
2	BOLT	2.343.750.000	2.343.750.000	2.343.750.000	2.343.750.000	2.343.750.000
3	GJTL	3.484.408.600	3.484.408.600	3.484.408.600	3.484.408.600	3.484.408.600
4	INDS	656.240.710	656.240.710	656.240.710	656.240.710	656.240.710
5	SMSM	5.758.675.440	5.758.675.440	5.758.675.440	5.758.675.440	5.758.675.440
6	HDTX	3.601.462.800	3.601.462.800	3.601.462.800	3.601.462.800	3.601.462.800
7	SSTM	1.170.909.181	1.170.909.181	1.170.909.181	1.170.909.181	1.170.909.181
8	ALTO	2.191.870.558	2.191.870.558	2.191.870.558	2.191.870.558	2.191.870.558
9	MYOR	22.358.699.725	22.358.699.725	22.358.699.725	22.358.699.725	22.358.699.725
10	SKBM	1.726.003.217	1.726.003.217	1.726.003.217	1.730.103.217	1.730.103.217
11	SKLT	621.666.450	621.666.450	621.666.450	621.666.450	621.675.350
12	STTP	1.310.000.000	1.310.000.000	1.310.000.000	1.310.000.000	1.310.000.000
13	TBLA	5.342.098.939	5.342.098.939	5.342.098.939	5.342.098.939	5.342.098.939
14	ULTJ	11.553.528.000	11.553.528.000	11.553.528.000	10.398.175.200	10.398.175.200
15	GGRM	1.924.088.000	1.924.088.000	1.924.088.000	1.924.088.000	1.924.088.000
16	KICI	276.000.000	276.000.000	276.000.000	276.000.000	276.000.000
17	LMPI	1.008.517.669	1.008.517.669	1.008.517.669	1.008.517.669	1.008.517.669

Lampiran 19 Data Jumlah Liabilitas

No	Kode	Jumlah Liabilitas				
		2017	2018	2019	2020	2021
1	ASII	139.325.000.000.000	170.348.000.000.000	165.195.000.000.000	142.749.000.000.000	151.696.000.000.000
2	BOLT	325.689.472.983	420.035.156.767	389.995.659.321	419.042.779.063	550.803.451.910
3	GJTL	12.488.061.000.000	13.851.476.000.000	12.608.683.000.000	10.926.513.000.000	11.481.186.000.000
4	INDS	289.798.419.319	288.105.732.114	290.607.278.547	262.519.771.935	502.584.655.311
5	SMSM	615.157.000.000	650.926.000.000	664.678.000.000	727.016.000.000	957.229.000.000
6	HDTX	3.701.551.196.000	450.801.225.000	353.633.985.000	363.130.561.000	366.809.727.000
7	SSTM	393.177.629.585	346.923.856.267	314.416.806.582	295.733.976.001	226.803.599.461
8	ALTO	690.099.182.411	722.716.844.799	722.719.563.550	732.991.334.916	725.373.304.291
9	MYOR	7.561.503.434.179	9.049.161.944.940	9.137.978.611.155	8.506.032.464.592	8.557.621.869.393
10	SKBM	599.790.014.646	730.789.419.438	784.562.971.811	806.678.887.419	977.942.627.046
11	SKLT	328.714.435.982	408.057.718.435	410.463.595.860	366.908.471.713	347.288.021.564
12	STTP	957.660.374.836	984.801.863.078	733.556.075.974	775.696.860.738	618.395.061.219
13	TBLA	10.024.540.000.000	11.556.300.000.000	12.000.079.000.000	13.542.437.000.000	14.591.663.000.000
14	ULTJ	978.185.000.000	780.915.000.000	953.283.000.000	3.972.379.000.000	2.268.730.000.000
15	GGRM	24.572.266.000.000	23.963.934.000.000	27.716.516.000.000	19.668.941.000.000	30.676.095.000.000
16	KICI	57.921.570.888	59.439.145.864	65.463.957.074	76.253.665.513	79.492.620.865
17	LMPI	458.292.046.535	456.214.088.287	448.320.875.981	451.757.472.151	476.065.519.926

Lampiran 20 Data Tobins'Q

No	Kode	Tobins'Q				
		2017	2018	2019	2020	2021
1	ASII	1,069084815	0,97721858	0,861531511	0,837621694	0,736892283
2	BOLT	1,739388332	1,558811451	1,424442465	1,476221489	1,294486436
3	GJTL	0,484283845	0,480182453	0,465506902	0,46010593	0,461004834
4	INDS	0,409871992	0,629848699	0,575981959	0,509910471	0,480577357
5	SMSM	2,564099985	2,523970459	2,451203676	2,121314415	1,821148337
6	HDTX	0,709336154	0,871686442	1,01078493	1,064315216	1,120302379
7	SSTM	0,83911249	0,96378473	1,092055293	1,238304337	1,683888807
8	ALTO	0,85610413	0,872803481	0,873458851	0,765736959	0,737964369
9	MYOR	2,345742238	2,538541698	1,951075852	2,44305083	1,902329971
10	SKBM	0,825026042	0,771479526	0,572842625	0,53089403	0,542937074
11	SKLT	1,049273525	1,160302695	1,174840458	1,174482751	1,497672671
12	STTP	2,02093115	1,630894758	1,833565031	3,12938721	2,315939115
13	TBLA	0,688951444	0,579907167	0,589701975	0,562183881	0,52805249
14	ULTJ	2,585511853	2,584619048	2,692938965	1,619413619	1,921730122
15	GGRM	2,034450594	1,986497986	1,219335828	1,007114209	0,742314683
16	KICI	0,506977763	0,645457338	0,555315726	0,577707097	0,596153839
17	LMPI	0,484757815	0,483893729	0,453706303	0,467371336	0,570041408

Lampiran 21 Data Mentah Tiap Variabel

No	Kode Perusahaan	Tahun	Pertumbuhan Penjualan	Pertumbuhan Aset	Dewan Komisaris Independen	Komite Audit	Kepemilikan Manajerial	Kepemilikan Institusional	Nilai Perusahaan
1	ASII	2017	0,137908374	0,129747379	0,333333333	4,000	0,000399915	0,501148083	1,069084815
2	ASII	2018	0,160868109	0,165233411	0,3	4,000	0,000496792	0,501148083	0,97721858
3	ASII	2019	-0,008524069	0,021023408	0,3	4,000	0,000605799	0,501148083	0,861531511
4	ASII	2020	-0,261926246	-0,039081368	0,3	4,000	0,000581073	0,501148083	0,837621694
5	ASII	2021	0,333849388	9,860666523	0,4	4,000	0,000313599	0,501148083	0,736892283
6	BOLT	2017	-0,003205133	-0,014336225	0,333333333	3,000	0,224	0,576	1,739388332
7	BOLT	2018	0,133142915	0,103952161	0,333333333	3,000	0,224	0,576	1,558811451
8	BOLT	2019	0,016529201	-0,03540497	0,333333333	3,000	0,224	0,576	1,424442465
9	BOLT	2020	-0,346319991	-0,115991808	0,333333333	3,000	0,224	0,576	1,476221489
10	BOLT	2021	0,498148791	0,222803485	0,333333333	3,000	0,224	0,576	1,294486436
11	GJTL	2017	0,037654299	-0,027094288	0,333333333	3,000	0,112791594	0,596170743	0,484283845
12	GJTL	2018	0,085037674	0,083573596	0,3	3,000	0,011255798	0,596254688	0,480182453
13	GJTL	2019	0,038402889	-0,043396188	0,428571429	3,000	0,011255798	0,596254688	0,465506902
14	GJTL	2020	-0,1571468	-0,05697978	0,5	3,000	0,010084552	0,596253971	0,46010593
15	GJTL	2021	0,142136508	0,037573264	0,5	3,000	0,010084552	0,596170743	0,461004834
16	INDS	2017	0,202161683	-0,0172186	0,333333333	3,000	0,004352723	0,881094693	0,409871992
17	INDS	2018	0,21955441	0,019600711	0,333333333	3,000	0,004352723	0,881094693	0,629848699
18	INDS	2019	-0,128567713	0,141836138	0,333333333	3,000	0,004352723	0,881094693	0,575981959
19	INDS	2020	-0,222473342	-0,00287983	0,333333333	3,000	0,004088948	0,881094693	0,509910471
20	INDS	2021	0,625773684	0,119860863	0,5	3,000	0,00411371	0,881094693	0,480577357

21	SMSM	2017	0,159759656	0,083646451	0,5	3,000	0,079962453	0,581255836	2,564099985
22	SMSM	2018	0,177663292	0,146464206	0,5	3,000	0,07984884	0,581255836	2,523970459
23	SMSM	2019	0,000624912	0,109159529	0,5	3,000	0,07980475	0,581255836	2,451203676
24	SMSM	2020	-0,178392204	0,086432778	0,5	3,000	0,07980475	0,581255836	2,121314415
25	SMSM	2021	0,287361231	0,146150852	0,5	3,000	0,07980475	0,581255836	1,821148337
26	HDTX	2017	-0,214766091	-0,149358376	0,333333333	2,000	0,028537321	0,145633119	0,709336154
27	HDTX	2018	-0,5916355	-0,854540743	0,333333333	2,000	0,028842752	0,145633119	0,871686442
28	HDTX	2019	-0,984153242	-0,277966096	0,333333333	2,000	0,028842752	0,19351644	1,01078493
29	HDTX	2020	0,266486819	-0,093618921	0,333333333	2,000	0,028842752	0,19351644	1,064315216
30	HDTX	2021	0,109828712	-0,098248327	0,333333333	2,000	0,028842752	0,19351644	1,120302379
31	SSTM	2017	-0,2126179	-0,06774531	0,4	3,000	0,365991464	0,409937857	0,83911249
32	SSTM	2018	0,193116623	-0,071773469	0,4	3,000	0,365991464	0,409937857	0,96378473
33	SSTM	2019	-0,136822351	-0,036302715	0,5	3,000	0,372610679	0,409937857	1,092055293
34	SSTM	2020	-0,377319531	-0,110196039	0,5	3,000	0,354008041	0,409937857	1,238304337
35	SSTM	2021	0,028746178	-0,022687388	0,5	3,000	0,417477523	0,409937857	1,683888807
36	ALTO	2017	-0,115786884	-0,047815609	0,5	3,000	0,022355335	0,758179735	0,85610413
37	ALTO	2018	0,107310675	0,00041424	0,5	3,000	0,022355335	0,390485771	0,872803481
38	ALTO	2019	0,184986074	-0,005760664	0,5	3,000	0,022355335	0,405544792	0,873458851
39	ALTO	2020	-0,0653227	0,002197044	0,5	3,000	0,022355335	0,403349766	0,765736959
40	ALTO	2021	0,141411296	-0,01506993	0,5	3,000	0,022355335	0,364161791	0,737964369
41	MYOR	2017	0,134426127	0,154261172	0,4	3,000	0,252198673	0,590708386	2,345742238
42	MYOR	2018	0,155842785	0,179396861	0,4	3,000	0,252198673	0,590708386	2,538541698
43	MYOR	2019	0,040145672	0,082209897	0,4	3,000	0,252198673	0,590708386	1,951075852
44	MYOR	2020	-0,021967933	0,038847823	0,4	3,000	0,252198673	0,590708386	2,44305083

45	MYOR	2021	0,140033953	0,007086474	0,4	3,000	0,252419764	0,590708386	1,902329971
46	SKBM	2017	0,226745493	0,620342548	0,333333333	3,000	0,022067161	0,159784268	0,825026042
47	SKBM	2018	0,061050523	0,091396171	0,333333333	3,000	0,022192885	0,159784268	0,771479526
48	SKBM	2019	0,077175429	0,02767208	0,333333333	3,000	0,022192885	0,159784268	0,572842625
49	SKBM	2020	0,504025703	-0,028413139	0,333333333	3,000	0,022140292	0,159405611	0,53089403
50	SKBM	2021	0,215558597	0,114079309	0,333333333	3,000	0,022140292	0,159405611	0,542937074
51	SKLT	2017	0,096346286	0,119745666	0,333333333	3,000	0,007404921	0,290716589	1,049273525
52	SKLT	2018	0,143122603	0,174465299	0,333333333	3,000	0,009148063	0,290716589	1,160302695
53	SKLT	2019	0,22591357	0,058279385	0,333333333	3,000	0,009148063	0,290716589	1,174840458
54	SKLT	2020	-0,021399654	-0,021473854	0,333333333	3,000	0,009148063	0,290716589	1,174482751
55	SKLT	2021	0,082272661	0,148943937	0,333333333	3,000	0,009357045	0,290712427	1,497672671
56	STTP	2017	0,074664814	0,00223568	0,5	3,000	0,03187084	0,567633969	2,02093115
57	STTP	2018	0,000547936	0,123272442	0,5	3,000	0,032629313	0,567633969	1,630894758
58	STTP	2019	0,242505198	0,095155915	0,5	3,000	0,032629313	0,567633969	1,833565031
59	STTP	2020	0,095029243	0,196918117	0,5	3,000	0,032629313	0,567633969	3,12938721
60	STTP	2021	0,102840817	0,136343664	0,5	3,000	0,032629313	0,567633969	2,315939115
61	TBLA	2017	0,377761062	0,113335076	0,333333333	3,000	0,000875311	0,543443041	0,688951444
62	TBLA	2018	-0,040092558	0,165099099	0,333333333	3,000	0,000875311	0,552624825	0,579907167
63	TBLA	2019	-0,009484278	0,062612745	0,333333333	3,000	0,000875311	0,552624825	0,589701975
64	TBLA	2020	0,27306024	0,119120523	0,333333333	3,000	0,000875311	0,552624825	0,562183881
65	TBLA	2021	0,470297303	0,085054762	0,333333333	3,000	0,000875311	0,552624825	0,52805249
66	ULTJ	2017	0,041308471	0,223565767	0,333333333	3,000	0,338437151	0,368596351	2,585511853
67	ULTJ	2018	0,12159357	0,071126907	0,333333333	3,000	0,343440454	0,362948725	2,584619048
68	ULTJ	2019	0,140426379	0,189448423	0,5	3,000	0,360142241	0,363814262	2,692938965

69	ULTJ	2020	-0,043909406	0,324690826	0,5	3,000	0,535251066	0,237763282	1,619413619
70	ULTJ	2021	0,108805197	-0,153900177	0,5	3,000	0,538456494	0,237763282	1,921730122
71	GGRM	2017	0,092190844	0,060495586	0,5	3,000	0,006728866	0,755469344	2,034450594
72	GGRM	2018	0,148869819	0,035010357	0,5	3,000	0,006728866	0,755469344	1,986497986
73	GGRM	2019	0,154806371	0,138211858	0,5	3,000	0,006728866	0,755469344	1,219335828
74	GGRM	2020	0,035770498	-0,005796323	0,5	3,000	0,006728866	0,755469344	1,007114209
75	GGRM	2021	0,090882245	0,150565902	0,5	3,000	0,006728866	0,755469344	0,742314683
76	KICI	2017	0,141199455	0,068742822	0,333333333	3,000	0,002268696	0,436196667	0,506977763
77	KICI	2018	-0,233642995	0,031245734	0,333333333	3,000	0,002268696	0,436196667	0,645457338
78	KICI	2019	0,047691398	-0,008240388	0,333333333	3,000	0,002268696	0,436196667	0,555315726
79	KICI	2020	-0,018365605	0,0275106	0,333333333	3,000	0,002268696	0,436196667	0,577707097
80	KICI	2021	0,406564	0,192082605	0,333333333	3,000	0,002268696	0,436196667	0,596153839
81	LMPI	2017	-0,001944999	0,029842793	0,5	3,000	0,68275493	0,177798859	0,484757815
82	LMPI	2018	0,108020003	-0,057328757	0,5	3,000	0,682759	0,235210845	0,483893729
83	LMPI	2019	0,136001778	-0,062364559	0,5	3,000	0,682759	0,235210845	0,453706303
84	LMPI	2020	-0,007546092	-0,053400187	0,5	3,000	0,682759	0,235210845	0,467371336
85	LMPI	2021	0,107158454	0,008333088	0,333333333	3,000	0,682759	0,235210845	0,570041408

Lampiran 22 Data Outlier

No	Kode Perusahaan	Tahun	Pertumbuhan Penjualan	Pertumbuhan Aset	Dewan Komisaris Independen	Komite Audit	Kepemilikan Manajerial	Kepemilikan Institusional	Nilai Perusahaan
1	ASII	2018	0,160868109	0,165233411	0,3	4,000	0,000496792	0,501148083	0,97721858
2	ASII	2019	-0,008524069	0,021023408	0,3	4,000	0,000605799	0,501148083	0,861531511
3	ASII	2020	-0,261926246	-0,039081368	0,3	4,000	0,000581073	0,501148083	0,837621694
4	ASII	2021	0,333849388	9,860666523	0,4	4,000	0,000313599	0,501148083	0,736892283
5	BOLT	2020	-0,346319991	-0,115991808	0,333333333	3,000	0,224	0,576	1,476221489
6	BOLT	2021	0,498148791	0,222803485	0,333333333	3,000	0,224	0,576	1,294486436
7	INDS	2021	0,625773684	0,119860863	0,5	3,000	0,00411371	0,881094693	0,480577357
8	HDTX	2018	-0,5916355	-0,854540743	0,333333333	2,000	0,028842752	0,145633119	0,871686442
9	HDTX	2019	-0,984153242	-0,277966096	0,333333333	2,000	0,028842752	0,19351644	1,01078493
10	HDTX	2020	0,266486819	-0,093618921	0,333333333	2,000	0,028842752	0,19351644	1,064315216
11	SSTM	2020	-0,377319531	-0,110196039	0,5	3,000	0,354008041	0,409937857	1,238304337
12	SKBM	2017	0,226745493	0,620342548	0,333333333	3,000	0,022067161	0,159784268	0,825026042
13	SKBM	2020	0,504025703	-0,028413139	0,333333333	3,000	0,022140292	0,159405611	0,53089403
14	TBLA	2021	0,470297303	0,085054762	0,333333333	3,000	0,000875311	0,552624825	0,52805249
15	KICI	2021	0,406564	0,192082605	0,333333333	3,000	0,002268696	0,436196667	0,596153839
16	LMPI	2017	-0,001944999	0,029842793	0,5	3,000	0,68275493	0,177798859	0,484757815
17	LMPI	2019	0,136001778	-0,062364559	0,5	3,000	0,682759	0,235210845	0,453706303
18	LMPI	2020	-0,007546092	-0,053400187	0,5	3,000	0,682759	0,235210845	0,467371336
19	LMPI	2021	0,107158454	0,008333088	0,333333333	3,000	0,682759	0,235210845	0,570041408

Lampiran 23 Statistik Deskriptif

1. Sebelum Outlier

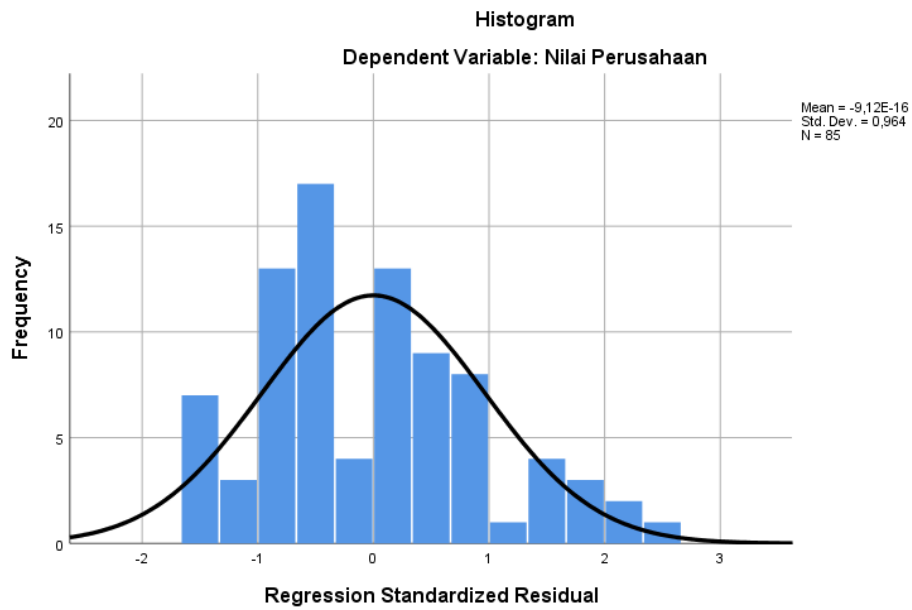
	Descriptive Statistics				
	N	Minimu m	Maximu m	Mean	Std. Deviation
Pertumbuhan Penjualan	85	-,984	,626	,06477	,224654
Pertumbuhan Aset	85	-,855	9,861	,15709	1,076042
Dewan Komisaris Independen	85	,300	,500	,40387	,080392
Komite Audit	85	2,000	4,000	3,00000	,345033
Kepemilikan Manajerial	85	,000	,683	,12927	,194711
Kepemilikan Institusional	85	,146	,881	,47491	,197243
Nilai Perusahaan	85	,410	3,129	1,19070	,710294
Valid N (listwise)	85				

2. Setelah Outlier

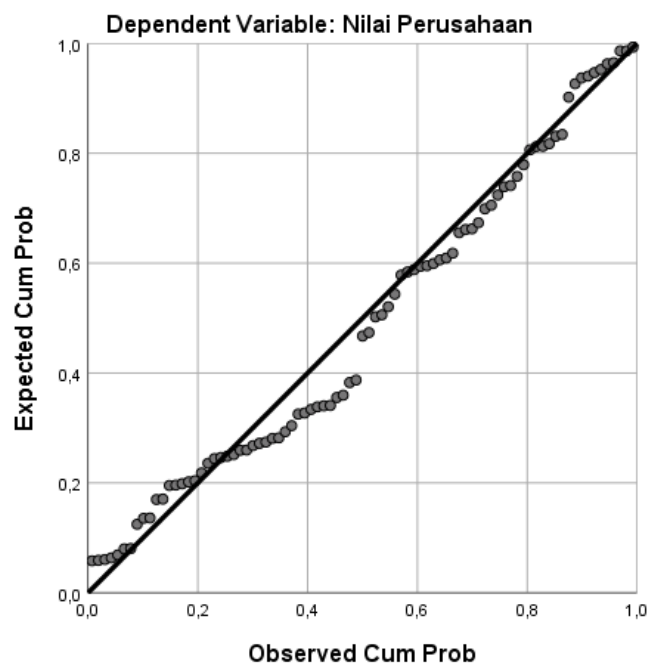
	Descriptive Statistics				
	N	Minimu m	Maximu m	Mean	Std. Deviation
Pertumbuhan Penjualan	66	-,234	,378	,06590	,129485
Pertumbuhan Aset	66	-,154	,325	,05550	,091968
Dewan Komisaris Independen	66	,300	,500	,41205	,079433
Komite Audit	66	2,000	4,000	2,98485	,214291
Kepemilikan Manajerial	66	,000	,683	,11083	,161745
Kepemilikan Institusional	66	,146	,881	,50296	,187693
Nilai Perusahaan	66	,410	3,129	1,30158	,754708
Valid N (listwise)	66				

Lampiran 24 Uji Asumsi Klasik

1. Uji Normalitas
 - a. Sebelum Outlier



Normal P-P Plot of Regression Standardized Residual

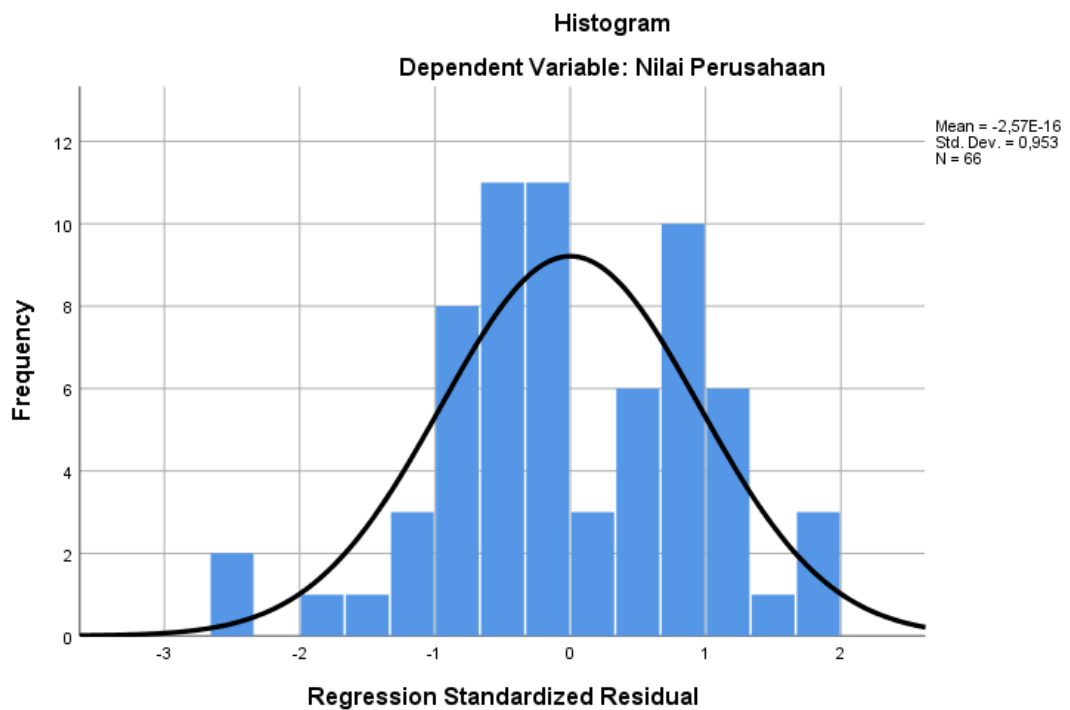


One-Sample Kolmogorov-Smirnov Test

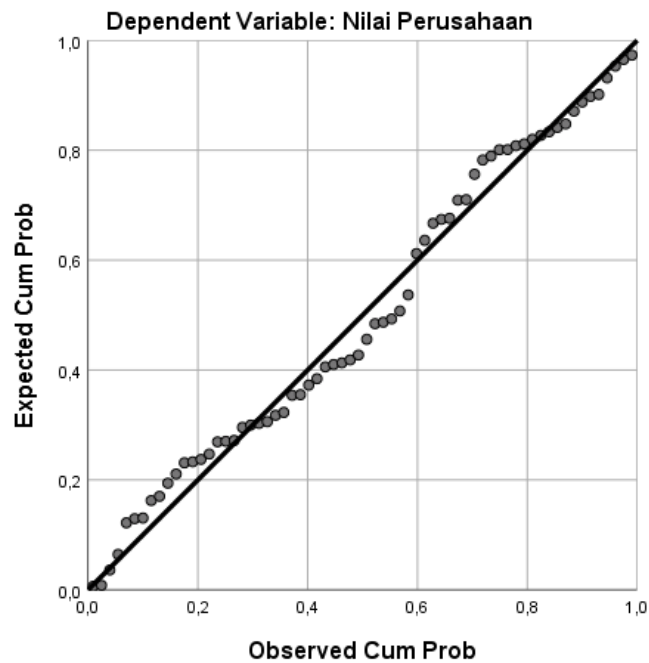
		Unstandardized Residual
N		85
Normal Parameters ^{a,b}	Mean	,0000000
	Std. Deviation	,66532173
	Most Extreme Differences	
	Absolute	,116
	Positive	,116
	Negative	-,052
Test Statistic		,116
Asymp. Sig. (2-tailed)		,007 ^c

- a. Test distribution is Normal.
- b. Calculated from data.
- c. Lilliefors Significance Correction.

b. Setelah Outlier



Normal P-P Plot of Regression Standardized Residual



One-Sample Kolmogorov-Smirnov Test

Unstandardized Residual

N		66
Normal Parameters ^{a,b}	Mean	,0000000
	Std. Deviation	,57546271
	Most Extreme Differences	
	Absolute	,081
	Positive	,076
	Negative	-,081
Test Statistic		,081
Asymp. Sig. (2-tailed)		,200 ^{c,d}

a. Test distribution is Normal.

b. Calculated from data.

c. Lilliefors Significance Correction.

d. This is a lower bound of the true significance.

2. Uji Multikolinearitas

Coefficients^a

Model		Collinearity Statistics	
		Tolerance	VIF
1	Pertumbuhan Penjualan	,908	1,101
	Pertumbuhan Aset	,834	1,199
	Dewan Komisaris Independen	,904	1,106
	Komite Audit	,812	1,231
	Kepemilikan Manajerial	,832	1,202
	Kepemilikan Institusional	,794	1,260

a. Dependent Variable: Nilai Perusahaan

3. Uji Autokorelasi

Model Summary^b

Model	R	R Square	Adjusted R Square	Std. Error of the Estimate	Durbin-Watson
1	,647 ^a	,419	,359	,604015	1,173

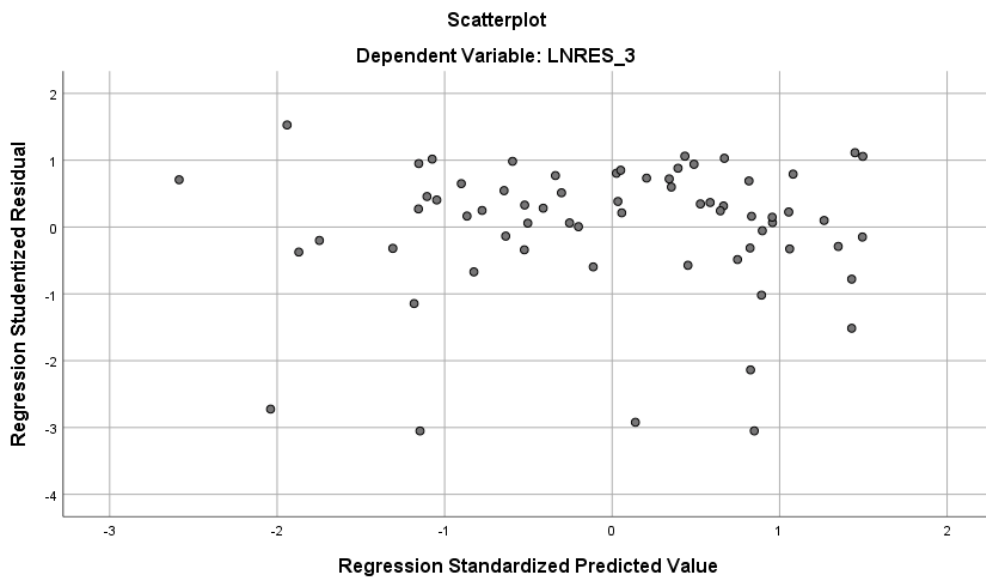
a. Predictors: (Constant), Kepemilikan Institusional, Pertumbuhan Penjualan, Dewan Komisaris Independen, Pertumbuhan Aset, Kepemilikan Manajerial, Komite Audit

b. Dependent Variable: Nilai Perusahaan

4. Uji Heterokedastisitas

		Coefficients^a				
		Unstandardized Coefficients		Standardized Coefficients	t	Sig.
Model		B	Std. Error	Beta		
1	(Constant)	-3,386	3,875		-,874	,386
	Pertumbuhan Penjualan	2,682	2,040	,167	1,315	,194
	Pertumbuhan Aset	2,187	2,997	,096	,730	,468
	Dewan Komisaris Independen	2,471	3,333	,094	,741	,461
	Komite Audit	-,631	1,304	-,065	-,484	,630
	Kepemilikan Manajerial	3,196	1,706	,248	1,873	,066
	Kepemilikan Institusional	2,743	1,506	,247	1,822	,074

a. Depennt Variable: LNRES_3



Lampiran 25 Analisis Regresi Linear Berganda

Model		Coefficients ^a		Standardized Coefficients	t	Sig.
		Unstandardized Coefficients	Std. Error			
		B		Beta		
1	(Constant)	1,301	1,153		1,128	,264
	Pertumbuhan Penjualan	,470	,607	,081	,775	,442
	Pertumbuhan Aset	3,655	,892	,445	4,098	,000
	Dewan Komisaris Independen	2,780	,992	,293	2,803	,007
	Komite Audit	-,595	,388	-,169	-1,535	,130
	Kepemilikan Manajerial	1,674	,508	,359	3,297	,002
	Kepemilikan Institusional	,424	,448	,105	,946	,348

a. Dependent Variable: Nilai Perusahaan

Lampiran 26 Uji Hipotesis

1. Uji Koefisien Determinasi (R^2)

Model	R	R Square	Adjusted R Square	Std. Error of the Estimate	Durbin-Watson
1	,647 ^a	,419	,359	,604015	1,173

a. Predictors: (Constant), Kepemilikan Institusional, Pertumbuhan Penjualan, Dewan Komisaris Independen , Pertumbuhan Aset, Kepemilikan Manajerial, Komite Audit

b. Dependent Variable: Nilai Perusahaan

2. Uji Signifikansi F

Model		Sum of Squares	df	Mean Square	F	Sig.
1	Regression	15,498	6	2,583	7,080	,000 ^b
	Residual	21,525	59	,365		
	Total	37,023	65			

a. Dependent Variable: Nilai Perusahaan

b. Predictors: (Constant), Kepemilikan Institusional, Pertumbuhan Penjualan, Dewan Komisaris Independen , Pertumbuhan Aset, Kepemilikan Manajerial, Komite Audit

3. Uji Statistik t

		Coefficients^a				
		Unstandardized Coefficients		Standardized Coefficients		
Model		B	Std. Error	Beta	t	Sig.
1	(Constant)	1,301	1,153		1,128	,264
	Pertumbuhan Penjualan	,470	,607	,081	,775	,442
	Pertumbuhan Aset	3,655	,892	,445	4,098	,000
	Dewan Komisaris Independen	2,780	,992	,293	2,803	,007
	Komite Audit	-,595	,388	-,169	-1,535	,130
	Kepemilikan Manajerial	1,674	,508	,359	3,297	,002
	Kepemilikan Institusional	,424	,448	,105	,946	,348

a. Dependent Variable: Nilai Perusahaan



KEMENTERIAN AGAMA REPUBLIK INDONESIA
UNIVERSITAS ISLAM NEGERI
K.H. ABDURRAHMAN WAHID PEKALONGAN
PERPUSTAKAAN

Jalan Pahlawan Km. 5 Rowolaku Kajen Kab. Pekalongan Kode Pos 51161
www.perpustakaan.uingusdur.ac.id email: perpustakaan@uingusdur.ac.id

LEMBAR PERNYATAAN PERSETUJUAN PUBLIKASI
KARYA ILMIAH UNTUK KEPENTINGAN AKADEMIS

Sebagai sivitas akademika UIN K.H. Abdurrahman Wahid Pekalongan, yang bertanda tangan di bawah ini, saya:

Nama : Shinta Ameliani
NIM : 4319019
Jurusan/Prodi : Akuntansi Syariah
E-mail address : shintaamel31@gmail.com
No. Hp : 089655410971

Demi pengembangan ilmu pengetahuan, menyetujui untuk memberikan kepada Perpustakaan UIN K.H. Abdurrahman Wahid Pekalongan, Hak Bebas Royalti Non-Eksklusif atas karya ilmiah :

Tugas Akhir Skripsi Tesis Desertasi Lain-lain (.....)
yang berjudul :

Pengaruh Pertumbuhan Penjualan, Pertumbuhan Aset, Dewan Komisaris Independen, Komite Audit, Kepemilikan Manajerial, Dan Kepemilikan Institusional Terhadap Nilai Perusahaan Pada Perusahaan Manufaktur Sektor Aneka Industri Dan Industri Barang Konsumsi Yang Terdaftar Di Bursa Efek Indonesia (BEI) Tahun 2017-2021

beserta perangkat yang diperlukan (bila ada). Dengan Hak Bebas Royalti Non-Eksklusif ini Perpustakaan UIN K.H. Abdurrahman Wahid Pekalongan berhak menyimpan, mengalih-media/format-kan, mengelolanya dalam bentuk pangkalan data (database), mendistribusikannya, dan menampilkan/mempublikasikannya di Internet atau media lain secara **fulltext** untuk kepentingan akademis tanpa perlu meminta ijin dari saya selama tetap mencantumkan nama saya sebagai penulis/pencipta dan atau penerbit yang bersangkutan.

Saya bersedia untuk menanggung secara pribadi, tanpa melibatkan pihak Perpustakaan UIN K.H. Abdurrahman Wahid Pekalongan, segala bentuk tuntutan hukum yang timbul atas pelanggaran Hak Cipta dalam karya ilmiah saya ini.

Demikian pernyataan ini yang saya buat dengan sebenarnya.

Pekalongan, 12 April 2023



(Shinta Ameliani)

NB : Harap diisi, ditempel meterai dan ditandatangani
Kemudian diformat pdf dan dimasukkan dalam file softcopy /CD