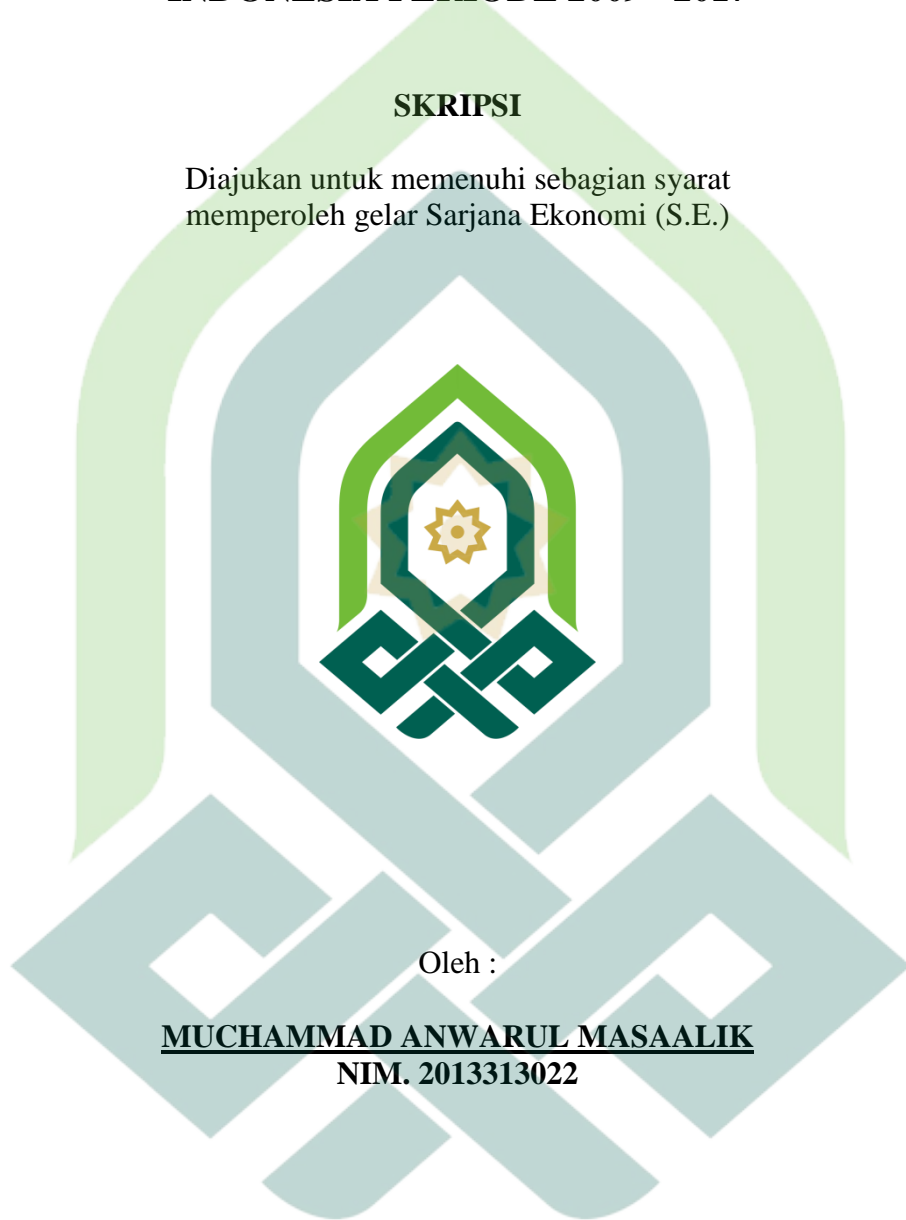


**PENGARUH FDR, NPF, CAR DAN ROA TERHADAP
PERTUMBUHAN LABA PADA PT. BANK MUAMALAT
INDONESIA PERIODE 2009 - 2017**

SKRIPSI

Diajukan untuk memenuhi sebagian syarat
memperoleh gelar Sarjana Ekonomi (S.E.)



Oleh :

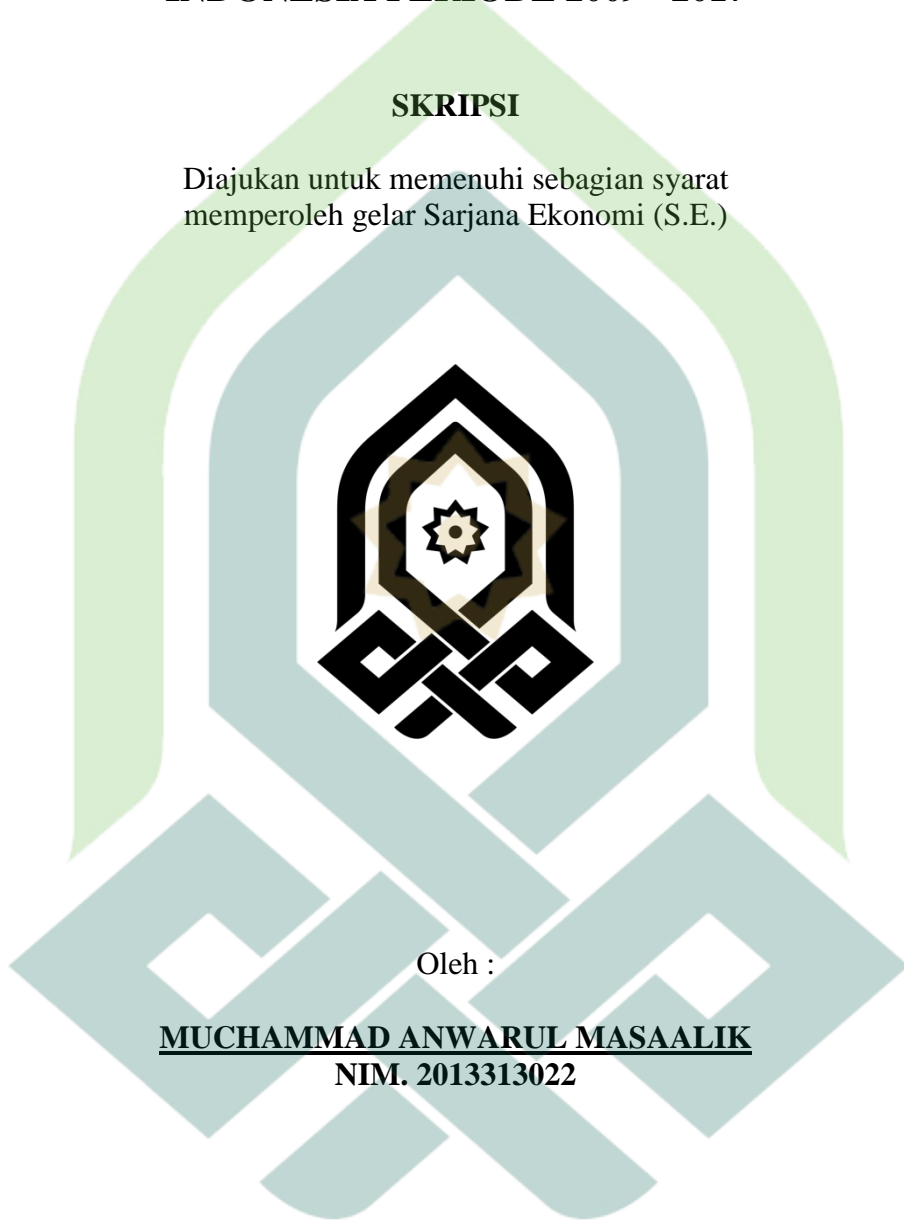
MUCHAMMAD ANWARUL MASAALIK
NIM. 2013313022

**JURUSAN EKONOMI SYARIAH
FAKULTAS EKONOMI DAN BISNIS ISLAM
INSTITUT AGAMA ISLAM NEGERI PEKALONGAN
2018**

**PENGARUH FDR, NPF, CAR DAN ROA TERHADAP
PERTUMBUHAN LABA PADA PT. BANK MUAMALAT
INDONESIA PERIODE 2009 - 2017**

SKRIPSI

Diajukan untuk memenuhi sebagian syarat
memperoleh gelar Sarjana Ekonomi (S.E.)



Oleh :

MUCHAMMAD ANWARUL MASAALIK
NIM. 2013313022

**JURUSAN EKONOMI SYARIAH
FAKULTAS EKONOMI DAN BISNIS ISLAM
INSTITUT AGAMA ISLAM NEGERI PEKALONGAN
2018**



**SURAT PERNYATAAN
KEASLIAN SKRIPSI**

Yang bertanda tangan dibawah ini:

Nama : Muchammad Anwarul Masaalik
NIM : 2013313022
Jurusan : Ekonomi Syariah
Judul : Pengaruh FDR, NPF, CAR dan ROA Terhadap
Pertumbuhan Laba Pada PT. Bank Muamalat Indonesia
Periode 2009 - 2017

Menyatakan bahwa skripsi ini merupakan hasil karya saya sendiri, kecuali dalam bentuk kutipan yang telah saya sebutkan sumbernya. Apabila skripsi ini terbukti merupakan hasil duplikasi atau plagiasi, maka saya bersedia menerima sanksi akademisi dan dicabut gelarnya.

Demikian pernyataan ini dibuat dengan sebenar-benarnya.

Pekalongan, November 2018

Yang menyatakan



M. Anwarul Masaalik
Nim 2013313022

NOTA PEMBIMBING

H. Gunawan Aji, M.Si

Jl. Ampera No. 37 Rt.04/ Rw.04 Pagungan Tegal

Lamp : 2 (dua) eksemplar

Hal : Naskah Skripsi Sdr. M. Anwarul Masaalik

Kepada Yth.

Dekan Fakultas Ekonomi dan Bisnis Islam

IAIN Pekalongan

c/q Ketua Jurusan Ekonomi Syariah

di

PEKALONGAN

Assalamu'alaikum Wr. Wb.

Setelah diadakan penelitian dan perbaikan seperlunya, maka bersama ini saya kirimkan naskah skripsi Saudara/i:

Nama : **Muchammad Anwarul Masaalik**

NIM : **2013313022**

Jurusan : **Ekonomi Syariah**

Judul : **Pengaruh FDR, NPF, CAR dan ROA Terhadap
Pertumbuhan Laba Pada PT. Bank Muamalat Indonesia
Periode 2009 - 2017**

Dengan ini mohon agar Skripsi Saudara/i tersebut segera dapat dimunaqasahkan.

Demikian nota pembimbing ini dibuat untuk digunakan sebagaimana mestinya. Atas perhatiannya, saya sampaikan terima kasih.

Wassalamu'alaikum Wr. Wb.

Pekalongan, 6 November 2018
Pembimbing,


H. Gunawan Aji, M. Si.

NIP. 19690227 2007121 1 001



**KEMENTERIAN AGAMA
INSTITUT AGAMA ISLAM NEGERI (IAIN) PEKALONGAN
FAKULTAS EKONOMI DAN BISNIS ISLAM**

Jl. Pahlawan Rowolaku Kajen Pekalongan. Tlp.(0285) 412575-412572. Fax 423418

PENGESAHAN

Dekan Fakultas Ekonomi dan Bisnis Islam Institut Agama Islam Negeri (IAIN) Pekalongan mengesahkan skripsi Saudara/i:


Nama : **MUCHAMMAD ANWARUL MASAALIK**


NIM : **2013313022**

Judul : **PENGARUH FDR, NPF, CAR DAN ROA TERHADAP
PERTUMBUHAN LABA PADA PT. BANK MUAMALAT
INDONESIA PERIODE 2009 - 2017**

Telah diujikan pada hari Selasa tanggal 4 Desember 2018 dan dinyatakan **LULUS** serta diterima sebagai sebagian syarat guna memperoleh gelar Sarjana Ekonomi (S.E).

Penguji I Dewan Penguji, Penguji II


Dr. AM. M. Hafidz Ma'shum, M. Ag.
NIP. 19780616 200312 1 003


Ade Gunawan, M. M
NIP. 19810425 201503 1 002

Pekalongan, Desember 2018
Disahkan oleh Dekan,


Dr. Shinta Dewi Rismawati, SH., M.H.
NIP. 19750220 199903 2 001



KATA PENGANTAR

Alhamdulillah segala puji bagi Allah SWT atas segala limpahan rahmat, taufiq dan hidayah-Nya sehingga penulis dapat menyelesaikan skripsi ini yang berjudul “Pengaruh FDR, NPF, CAR dan ROA Terhadap Pertumbuhan Laba Pada PT. Bank Muamalat Indonesia Periode 2009 - 2017” ini dengan baik. Shalawat dan salam selalu tercurahkan kepada nabi Muhammad SAW, yang selalu menjamin syafa’atnya di hari kiamat nanti.

Ucapan terimakasih penulis sampaikan kepada semua pihak yang telah memberikan pengarahan, bimbingan, dan pengorbanan dalam segala hal bagi penulis. Oleh karena itu, pada kesempatan ini penulis mengucapkan rasa hormat dan terima kasih kepada:

1. Bapak Dr. H. Ade Dedi Rohayana, M.Ag selaku Rektor IAIN pekalongan.

Ibu Dr. Hj. Shinta Dewi Rismawati, S.H., M.H selaku Dekan Fakultas Ekonomi Dan Bisnis Islam IAIN Pekalongan.

Bapak Agus Fakhrina, S.Ag, M.Si selaku Ketua Jurusan Ekonomi Syariah IAIN Pekalongan.

4. Bapak H. Gunawan Aji, M. Si selaku Dosen Pembimbing yang dengan sabar meluangkan waktu, tenaga dan pikiran dalam memberikan bimbingan, arahan, dukungan dan saran dalam penyusunan skripsi ini.

Ibu Hj. Karima Tamara, ST., MM selaku Dosen Wali yang telah memberikan arahan dan bimbingan.

Sege nap Dosen Jurusan Ekonomi Syariah IAIN Pekalongan yang telah memberikan ilmu yang bermanfaat.

Kedua Orang tuaku dan adikku tercinta yang senantiasa memberikan doa, motivasi dan dukungan yang tiada henti dan tak ternilai harganya bagi penulis

Teman-teman tercinta yang telah memberikan dukungan dan doa, semoga Allah SWT selalu memudahkan langkah kita untuk menuju cita-cita dan tujuan.

Semua pihak yang tidak mungkin penulis sebutkan s ati persatu yang telah terlibat banyak membantu sehingga skripsi ini dapat diselesaikan

Penulis berharap semoga hasil penulisan skripsi ini dapat memberikan manfaat bagi penulis dan pembaca maupun pihak yang berkepentingan.

Pekalongan, November 2018

Penulis



M. Anwarul Masaalik
Nim. 2013313022

PEDOMAN TRANSLITERASI ARAB-LATIN

Pedoman transliterasi yang digunakan dalam penulisan buku ini adalah hasil Putusan Bersama Menteri Agama Republik Indonesia NO. 158 tahun 1987 dan Menteri Pendidikan dan Kebudayaan Republik Indonesia No. 0543b/U/1987. Transliterasi tersebut digunakan untuk menulis kata-kata Arab yang dipandang belum diserap ke dalam bahasa Indonesia. Kata-kata Arab yang sudah diserap ke dalam bahasa Indonesia sebagaimana terlihat dalam Kamus Linguistik atau Kamus Besar Bahasa Indonesia (KBBI). Secara garis besar pedoman transliterasi itu adalah sebagai berikut.

1. Konsonan

Fonem-fonem konsonan bahasa Arab yang dalam sistem tulisan Arab dilambangkan dengan huruf. Dalam transliterasi ini sebagian dilambangkan dengan huruf, sebagian dilambangkan dengan tanda, dan sebagian lagi dilambangkan dengan huruf dan tanda sekaligus.

Dibawah ini daftar huruf Arab dan transliterasi dengan huruf latin.

Huruf Arab	Nama	Huruf Latin	Keterangan
ا	alif	tidak dilambangkan	tidak dilambangkan
ب	ba	B	be
ت	ta	T	te
ث	sa	š	es (dengan titik di atas)
ج	jim	J	je
ح	ha	ḥ	ha (dengan titik di bawah)
خ	kha	kh	ka dan ha
د	dal	D	de
ذ	zal	Ẓ	zet (dengan titik di atas)
ر	ra	R	er
ز	zai	Z	zet
س	sin	S	es



ث	syin	Sy	es dan ye
ص	sad	ṣ	es (dengan titik di bawah)
ض	dad	ḍ	de (dengan titik dibawah)
ط	ta	ṭ	te (dengan titik di bawah)
ظ	za	ẓ	zet (dengan titik di bawah)
ع	'ain	'	koma terbalik (di atas)
غ	gain	G	ge
ف	fa	F	ef
ق	qaf	Q	qi
ك	kaf	K	ka
ل	lam	L	el
م	mim	M	em
ن	nun	N	en
و	wau	W	we
ه	ha	H	ha
ء	hamzah	'	apostrof
ي	ya	Y	ye

2. Vokal

Vokal tunggal	Vokal rangkap	Vokal panjang
أ = a		أ = ā
إ = i	يا = ai	يَا = ī
أ = u	وا = au	وَا = ū



3. Ta Marbutah

Ta marbutah hidup dilambangkan dengan /t/

Contoh:

مرأة جميلة ditulis *mar'atun jamilah*

Ta marbutah mati dilambangkan dengan /h/

Contoh:

فاطمة ditulis *fātimah*

4. Syaddad (tasydid, geminasi)

Tanda geminasi dilambangkan dengan huruf yang sama dengan huruf yang diberi tanda *syaddad* tersebut.

Contoh:

ربنا ditulis *rabbanā*

البر ditulis *al-birr*

5. Kata sandang (artikel)

Kata sandang yang diikuti oleh “huruf syamsiyah” ditransliterasikan sesuai dengan bunyinya, yaitu bunyi /I/ diganti dengan huruf yang sama dengan huruf yang langsung mengikuti kata sandang itu.

Contoh:

الشمس ditulis *asy-syamsu*

الرجل ditulis *ar-rajulu*

السدة ditulis *as-sayyidah*



Kata sandang yang diikuti oleh “huruf qomariyah” ditransliterasikan sesuai dengan bunyinya, yaitu bunyi /I/ diikuti terpisah dari kata yang mengikuti dan dihubungkan dengan tanda sempang.

Contoh:

القمر ditulis *al-qamar*

البدع ditulis *al-badi'*

الجلال ditulis *al-jalāl*

6. Huruf Hamzah

Hamzah yang berada di awal kata tidak ditransliterasikan. Akan tetapi, jika hamzah tersebut berada di tengah kata atau di akhir kata, huruf hamzah itu ditransliterasikan dengan apostrof / ' /.

Contoh:

أمرت ditulis *umirtu*

شيء ditulis *sya'iu*



ABSTRAK

Bank merupakan lembaga keuangan yang perlu menjaga kinerjanya agar dapat beroperasi secara optimal. Oleh karena itu diperlukan analisis rasio keuangan yang dapat menggambarkan kemampuan perusahaan dalam menjalankan aktivitasnya secara efisien dan efektif dalam menghasilkan keuntungan yang maksimal. Penelitian ini bertujuan untuk menguji pengaruh FDR, NPF, CAR dan ROA terhadap pertumbuhan laba pada PT. Bank Muamalat Indonesia periode 2009-2017.

Jenis penelitian ini adalah kausalitas dengan pendekatan kuantitatif. Menggunakan data sekunder berupa laporan keuangan triwulan Bank Muamalat Indonesia selama tahun 2009-2017 yang diakses dari web resmi PT. Bank Muamalat Indonesia. Teknik pengumpulan data dengan dokumentasi dan teknik analisis data menggunakan analisis regresi linier berganda dengan bantuan SPSS 20. Uji hipotesis menggunakan uji t untuk menguji koefisien regresi parsial dan uji f untuk menguji koefisien regresi simultan, asumsi klasik yang meliputi uji normalitas data, uji *multikolonieritas*, uji *autokorelasi*, dan uji *heteroskedastisitas*.

Hasil penelitian ini menunjukkan bahwa FDR, NPF, CAR dan ROA mampu mempengaruhi pertumbuhan laba sebesar 81,2% yang terlihat dari nilai *Adjusted R Square*, sedangkan sisanya sebesar 18,8% dipengaruhi faktor lain yang tidak termasuk dalam model. Hasil penelitian: (1) FDR berpengaruh positif terhadap pertumbuhan laba, dimana nilai t_{hitung} lebih besar dari t_{tabel} yaitu $2,651 > 2,040$ dengan tingkat signifikansi sebesar $0,013 < 0,05$. (2) NPF berpengaruh negatif terhadap pertumbuhan laba, dimana nilai t_{hitung} lebih besar dari t_{tabel} yaitu $-4,176 > 2,040$ dengan tingkat signifikansi sebesar $0,000 < 0,05$. (3) CAR berpengaruh positif terhadap pertumbuhan laba, dimana nilai t_{hitung} lebih besar dari t_{tabel} yaitu $2,530 > 2,040$ dengan tingkat signifikansi sebesar $0,017 < 0,05$. (4) ROA berpengaruh positif terhadap pertumbuhan laba, dimana nilai t_{hitung} lebih besar dari t_{tabel} yaitu $4,943 > 2,040$ dengan tingkat signifikansi sebesar $0,000 < 0,05$ (5) Secara simultan, FDR, NPF, CAR dan ROA berpengaruh terhadap pertumbuhan laba, dimana nilai F_{hitung} lebih besar dari F_{tabel} yaitu $38,810 > 2,67$ dengan tingkat signifikansi sebesar $0,000 < 0,05$.

Kata kunci : Pertumbuhan laba, FDR, NPF, CAR dan ROA

PERSEMBAHAN

Alhamdulillahirabbilalamin, puji syukur kehadirat Allah SWT, atas kehendak-Nya bisa terselesaikanlah skripsi ini. Semoga keberhasilan untuk meraih cita-cita dapat terwujud. Skripsi ini ku persembahkan untuk orang-orang yang istimewa dalam hidupku:

1. Kedua orang tuaku Bapak Fauzan dan Ibu Aqidah, terima kasih atas segala dukungan dan kasih sayang serta doa yang tak ada hentinya. Keberhasilan langkah ini adalah satu wujud terkabulnya dari doa kedua orang tuaku.
2. Adikku Masfiyatun Nisa' yang selalu menyemangati dan ikut mendoakan atas setiap proses studi ku ini.
3. Dosen pembimbing Bapak H. Gunawan Aji, M.Si yang tak pernah lelah dan sabar memberikan bimbingan dan arahan kepadaku.
4. Teman-teman kelas Q Ekonomi Syariah angkatan 2013 terimakasih selalu ada dikala aku susah maupun senang dan selalu menyemangati dalam pembuatan skripsi ini.
5. Saudara-saudaraku yang telah menyemangati dan mendoakanku.
6. Teman-teman KKN Kelurahan Banyurip yang banyak memotivasi dan menyemangatiku.
7. Semua sahabatku dan semua pihak yang telah membantu yang tak bisa penulis sebutkan satu persatu.



MOTTO

“Sesungguhnya sesudah kesulitan itu ada kemudahan.
Maka apabila kamu telah selesai (dari sesuatu urusan), kerjakanlah dengan
sungguh-sungguh (urusan) yang lain”

(Qs: Al-Insyirah: 6-7)

“Wahai orang-orang yang beriman, mintalah pertolongan (kepada Allah)
dengan sabar dan shalat”

(Qs: Al-Baqarah: 153)

“Agar masa depanmu lebih baik maka berusahalah mulai dari sekarang.”



DAFTAR ISI

HALAMAN JUDUL.....	i
HALAMAN PERNYATAAN	ii
NOTA PEMBIMBING	iii
HALAMAN PENGESAHAN.....	iv
KATA PENGANTAR	v
PEDOMAN TRANSLITERASI ARAB-LATIN.....	vii
ABSTRAK	xi
HALAMAN PERSEMBAHAN	xii
HALAMAN MOTTO	xiii
DAFTAR ISI	xiv
DAFTAR TABEL	xvi
DAFTAR GAMBAR	xvii
BAB I PENDAHULUAN	1
A. Latar Belakang Masalah	1
B. Rumusan Masalah	9
C. Batasan Masalah	9
D. Tujuan Penelitian	10
E. Manfaat Penelitian	11
BAB II KERANGKA TEORI	12
A. Landasan Teori.....	12
1. Laporan Keuangan.....	12
2. Kinerja Keuangan	14
3. Pertumbuhan Laba	16
4. Analisis Rasio Keuangan.....	17
5. Rasio FDR (<i>Financing to Deposit Ratio</i>).....	18
6. Rasio NPF (<i>Non Performing Financing</i>)	20
7. Rasio CAR (<i>Capital Adequate Ratio</i>)	25



8. Rasio ROA (<i>Return On Asset</i>).....	27
B. Tinjauan Pustaka	29
C. Kerangka Berpikir	43
D. Hipotesis	47
BAB III METODE PENELITIAN	48
A. Jenis dan Pendekatan Penelitian	48
B. Setting Penelitian	48
C. Variabel Penelitian	49
D. Teknik Pengumpulan Data Penelitian	55
E. Teknik Pengolahan dan Analisis Data.....	55
BAB IV ANALISIS DATA DAN PEMBAHASAN.....	63
A. Deskripsi Data	63
B. Statistik Deskriptif.....	64
C. Uji Asumsi Klasik	66
1. Uji Normalitas.....	66
2. Uji Multikolinearitas.....	68
3. Uji Autokorelasi.....	69
4. Uji Heteroskedastisitas.....	71
D. Analisis Regresi.....	73
E. Uji Signifikan	75
1. Hasil Uji Signifikansi Parsial (Uji t)	75
2. Hasil Uji Simultan (Uji F)	77
3. Koefisien Determinasi (R^2)	78
F. Hasil Penelitian dan Pembahasan	79
BAB V PENUTUP	85
A. Kesimpulan	85
B. Keterbatasan Penelitian	86
C. Saran	86
DAFTAR PUSTAKA	88
LAMPIRAN	

DAFTAR TABEL

Tabel 1.1 Pertumbuhan Laba PT. Bank Muamalat Indonesia periode 2012-2017	4
Tabel 2.1 Hasil Penelitian Terdahulu	29
Tabel 3.1 Definisi Operasional Variabel	52
Tabel 4.1 Pertumbuhan Laba, Rasio FDR, Rasio NPF, Rasio CAR, Rasio ROA Bank Muamalat Indonesia 2009-2017	63
Tabel 4.2 Hasil Uji Statistik Deskriptif	65
Tabel 4.3 Hasil Uji Normalitas dengan Kolmogorov-Smirnov (K-S)	67
Tabel 4.4 Hasil Uji Multikolinearitas	68
Tabel 4.5 Hasil Uji Autokolerasi (<i>Runs Test</i>)	70
Tabel 4.6 Hasil Uji Heteroskedastisitas Dengan Uji Glejser	72
Tabel 4.7 Hasil Uji Regresi Linear Berganda	73
Tabel 4.8 Hasil Uji Hipotesis Parsial (Uji t) Coefficients	75
Tabel 4.9 Hasil Uji Statistik F (simultan)	77
Tabel 4.10 Koefisien Determinasi – Pertumbuhan Laba	78



DAFTAR GAMBAR

Gambar 4.1 Hasil Uji Heteroskedastisitas dengan Grafik *Scatterplot* 71



BAB I

PENDAHULUAN

A. Latar Belakang Masalah

Bank syariah merupakan lembaga keuangan yang usaha pokoknya memberikan pembiayaan maupun jasa-jasa lain dalam lalu lintas pembayaran serta peredaran uang yang beroperasi disesuaikan dengan prinsip-prinsip syariah.¹ Bank syariah diperkenalkan pertama kali pada tahun 1992, sejak saat itu perbankan syariah semakin menunjukkan eksistensinya di tengah-tengah lembaga keuangan lainnya hingga sekarang. Eksistensinya telah membuktikan bahwa lembaga keuangan yang beroperasi dengan prinsip syariah mampu bertahan di tengah gelombang krisis ekonomi yang melanda Indonesia pada pertengahan tahun 1997 lalu. Hal ini disebabkan karena bank syariah memiliki konsep yang berbeda, yakni melarang penerapan bunga dalam semua transaksi perbankan karena termasuk kategori riba atau dengan diterapkannya sistem bagi hasil. Dengan sistem bagi hasil atau profit sharing yang tidak berubah selama krisis ekonomi, maka bank dengan sistem syariah bisa lebih mudah keluar dari krisis ekonomi. Kondisi tersebut berbeda dengan bank konvensional yang dinilai tergantung kepada perubahan suku bunga.

Pada dasarnya lembaga perbankan merupakan lembaga perantara (*intermediary*) antara satuan-satuan kelompok masyarakat atau unit-unit

¹ Heri Sudarsono, *Bank dan Lembaga Keuangan Syariah, Edisi II*, (Yogyakarta : Ekonisia, 2003), hlm.27.

ekonomi yang mengalami kelebihan dana (*surplus unit*) dengan unit-unit lain yang mengalami kekurangan dana (*deficit unit*). Melalui bank kelebihan dana-dana tersebut dapat disalurkan kepada pihak-pihak yang memerlukan dan memberikan manfaat kepada kedua belah pihak. Berbeda dengan bank konvensional, hubungan antara bank syariah dengan nasabahnya bukan hubungan antara debitur dengan kreditur, melainkan hubungan kemitraan antara penyandang dana dengan pengelola dana.

Kegiatan operasional Perbankan syariah di Indonesia pada awalnya diprakarsai oleh munculnya Bank Muamalat pada tahun 1991 sebagai Bank Umum Syariah pertama. Secara hukum, dengan diberlakukannya Undang-Undang tentang Perbankan Syariah, maka terdapat (2) dua Undang-Undang yang mengatur perbankan di Indonesia, yaitu Undang-Undang No. 7 Tahun 1992 tentang Perbankan sebagaimana telah diubah dengan Undang-Undang No. 10 Tahun 1998 dan Undang-Undang No. 21 Tahun 2008 tentang Perbankan Syariah.²

Sebagai salah satu lembaga keuangan, bank perlu menjaga kinerjanya agar dapat beroperasi secara optimal. Terlebih lagi bank syariah harus bersaing dengan bank konvensional yang dominan dan telah berkembang pesat di Indonesia. Persaingan yang semakin tajam ini harus dibarengi dengan manajemen yang baik untuk bisa bertahan di industri perbankan. Salah satu faktor yang harus diperhatikan oleh bank untuk bisa terus bertahan hidup adalah kinerja keuangan.

² Muhammad Ghafur, *Potret Perbankan Syariah di Indonesia Terkini: Kajian Kritis Perkembangan Perbankan Syariah*, (Yogyakarta: Biruni Press, 2007), hlm.17.



Secara umum bahwa kinerja keuangan merupakan prestasi yang dicapai oleh perusahaan pada saat tertentu dengan menggunakan perhitungan berdasarkan tolak ukur analisis rasio yang didasarkan pada laporan keuangan. Dalam hal laporan keuangan, sudah menjadi kewajiban bagi setiap perusahaan untuk membuat dan melaporkan keuangan perusahaannya pada suatu periode tertentu.³ Kondisi keuangan suatu perusahaan akan dapat diketahui dari laporan keuangan perusahaan yang bersangkutan, yang terdiri dari neraca, laporan perhitungan laba rugi serta laporan-laporan keuangan lainnya dengan mengadakan analisa terhadap pos-pos neraca akan dapat diketahui atau akan dapat diperoleh gambaran tentang hasil atau perkembangan usaha yang bersangkutan.

Laporan tersebut kemudian dianalisis sehingga dapat diketahui kondisi dan posisi perusahaan terkini. Laporan keuangan juga akan menentukan langkah apa yang dilakukan perusahaan pada saat sekarang dan kedepan, dengan melihat berbagai persoalan yang ada baik kelemahan maupun kekuatan yang dimilikinya. Tujuan dibuatnya laporan keuangan untuk menunjukkan kondisi perusahaan pada saat ini atau dalam suatu periode tertentu.⁴

Indikator yang baik untuk melihat pertumbuhan suatu perusahaan adalah laba, yang merupakan tujuan utama pada suatu perusahaan. Akan tetapi laba yang besar belum tentu menunjukkan perusahaan telah bekerja secara efisien. Penting bagi pemakai laporan keuangan untuk mengetahui tingkat

³ Kasmir, *Analisis Laporan Keuangan*, (Jakarta : Raja Grafindo Persada, 2008), hlm.7.

⁴ Kasmir, *Analisis Laporan Keuangan...* hlm.8.

pertumbuhan laba, karena akan menentukan besarnya tingkat pengembalian kepada pemegang saham atau bagi calon investor untuk mengambil keputusan apakah akan melakukan investasi atau tidak.

Tabel 1.1

Pertumbuhan laba PT. Bank Muamalat Indonesia Periode 2012-2017

Tahun	Laba (Miliar Rupiah)	Pertumbuhan Laba
2012	389.414	42,32%
2013	475.847	22,20%
2014	57.173	-87,99%
2015	74.492	30,29%
2016	80.511	8,08%
2017	26.116	-67,56

Sumber: Bank Muamalat Indonesia (data diolah), 2018

Berdasarkan tabel diatas terlihat bahwa laba Bank Muamalat Indonesia masih belum stabil. Pertumbuhan laba pada tahun 2012-2013 mengalami peningkatan laba yang signifikan. Akan tetapi pada tahun 2014 mengalami penurunan yang cukup drastis meskipun pada tahun 2015 dan 2016 mulai meningkat kembali meskipun pertumbuhannya hanya 8% dan kembali mengalami penurunan laba pada tahun 2017. Berdasarkan data tersebut dapat kita simpulkan bahwa terdapat faktor-faktor yang mempengaruhi kenaikan ataupun penurunan laba pada Bank Muamalat Indonesia. Untuk itu diperlukan analisis rasio keuangan yang dapat menggambarkan kemampuan perusahaan dalam menjalankan aktivitasnya secara efisien dan efektif dalam

menghasilkan keuntungan yang maksimal. Adapun rasio keuangan yang digunakan yaitu rasio likuiditas, solvabilitas dan rentabilitas. Ketiga rasio ini secara umum selalu menjadi perhatian investor karena secara dasar dianggap sudah merepresentatifkan analisis awal tentang kondisi suatu perusahaan.⁵ Rasio keuangan perbankan yang menjadi indikator utama dalam menilai kinerja bank syariah adalah FDR, NPF, CAR dan ROA.

Rasio FDR (*Financing to Deposit Ratio*) merupakan perbandingan antara pembiayaan dengan dana pihak ketiga, rasio FDR mempunyai peran ganda sebagai ukuran likuiditas dan menunjukkan berjalannya fungsi intermediasi bank syariah. Rasio NPF (*Non Performing Financing*) merupakan rasio utama dan lebih sering dipakai sebagai pengukur kualitas aktiva produktif atau pembiayaan yang disalurkan dibandingkan rasio lain. Rasio CAR (*Capital Adequacy Ratio*) atau rasio permodalan merupakan hal yang pokok bagi sebuah bank, selain sebagai penyangga kegiatan operasional sebuah bank, modal juga sebagai penyangga terhadap kemungkinan terjadinya kerugian. Rasio ROA (*Return On Asset*) merupakan rasio rentabilitas yang menunjukkan perbandingan antara Laba (sebelum pajak) dengan total asset bank, rasio ini menunjukkan tingkat efisiensi pengelolaan asset yang dilakukan oleh bank bersangkutan.

Analisis rasio merupakan teknik analisis yang dilakukan dengan membandingkan suatu perkiraan dengan perkiraan yang lain dalam laporan keuangan yang sama. Metode analisis ini digunakan untuk mengetahui

⁵ Irham Fahmi, *Analisis Kinerja Keuangan*, (Bandung: Alfabeta, 2014), hlm.53.

hubungan dari pos-pos tertentu dalam neraca atau laporan rugi laba bank secara individu ataupun kombinasi dari kedua laporan tersebut.⁶ Rasio keuangan dipergunakan oleh pihak manajemen perusahaan untuk membandingkan rasio pada saat sekarang dengan rasio pada saat yang akan datang. Adapun bagi investor adalah membandingkan rasio keuangan satu perusahaan dengan perusahaan lain yang sejenis dengan maksud nantinya akan bisa memberikan suatu analisis perbandingan yang memperlihatkan perbedaan dalam kinerja keuangan.⁷ Pengukuran kinerja sangat penting dilakukan dengan tujuannya untuk menilai efektivitas dan efisiensi perusahaan.

Beberapa penelitian terdahulu banyak membahas mengenai rasio *Financing to Deposit Ratio* (FDR) memiliki pengaruh terhadap pertumbuhan laba. Penelitian-penelitian tersebut antara lain dilakukan oleh Nurul Khasanah (2017), Dwi Isnaini (2009), Mohamad Nur Utomo (2015) yang memberikan kesimpulan bahwa FDR (*Financing to Deposit Ratio*) mempunyai pengaruh positif dan signifikan terhadap pertumbuhan laba. Hasil ini tidak sependapat dengan hasil penelitian dari Ekasari Putri Hasibuan (2017) dan Kunni Mashrohah (2017) yang menyatakan bahwa FDR (*Financing to Deposit Ratio*) mempunyai pengaruh negatif dan signifikan terhadap pertumbuhan laba.

⁶ Gede Edy Prasetya, *Penyusunan & Analisis Laporan Keuangan Pemerintah Daerah*, (Yogyakarta: ANDI, 2005), hlm.47.

⁷ Irham Fahmi, *Analisis Kinerja Keuangan...* hlm.53.

Variabel lain yang sering digunakan untuk meneliti faktor-faktor yang mempengaruhi pertumbuhan laba adalah *Non Performing Financing* (NPF). Dalam penelitian yang dilakukan oleh Cut Marlina dan Meutia Fitri (2016), Miftah Agustin Safariah (2015), Dian Rahma Novitasari (2015), Wildah Elhafizah (2014) dan Muhammad Isnaini Fathoni, dkk (2012) yang membuktikan bahwa *Non Performing Financing* (NPF) analog dengan *Non Performing Loan* (NPL) pada bank konvensional mempunyai pengaruh negatif dan signifikan terhadap pertumbuhan laba. Semakin rendah NPF maka bank tersebut akan semakin naik labanya, sebaliknya bila tingkat NPF tinggi bank tersebut akan mengalami kerugian yang diakibatkan tingkat pengembalian kredit macet. Hasil ini tidak sependapat dengan hasil penelitian dari Nurul Khasanah (2017) dan Kunni Mashrohah (2017) yang menyatakan bahwa NPF berpengaruh positif dan tidak signifikan terhadap pertumbuhan laba.

Dalam beberapa penelitian juga menguji pengaruh rasio *Capital Adequacy Ratio* (CAR) memiliki pengaruh terhadap pertumbuhan laba. Dalam penelitian yang dilakukan oleh Widiya Sari, dkk (2017), Suci Ayu Lestari (2012) dan Ahmad Dardai Saifullah (2017) yang menyatakan bahwa *Capital Adequacy Ratio* (CAR) berpengaruh positif dan signifikan terhadap pertumbuhan laba. Hasil ini tidak sependapat dengan hasil penelitian dari Vivin Ulfiantari Agustina, dkk (2017) dan Anisah Lubis (2013) yang menyatakan bahwa *Capital Adequacy Ratio* berpengaruh negatif dan signifikan terhadap pertumbuhan laba.

Variabel lain yang juga ikut mempengaruhi pertumbuhan laba yaitu rasio *Return On Assets* . Penelitian terkait dengan pengaruh *Return On Assets* terhadap pertumbuhan laba, pernah dilakukan oleh Noni Nuraini (2016), Virly Indayani (2017), Desyana Wulandari (2016), Mery Andayani dan Lilis Ardini (2016) dan M. Saiful Kumar Gauraf (2011) yang menyatakan ROA (*Return On Assets*) mempunyai pengaruh positif dan signifikan terhadap pertumbuhan laba. Hasil ini tidak sependapat dengan hasil penelitian dari Ekasari Putri Hasibuan (2017) dan Mohamad Nur Utomo (2015) yang menyatakan ROA tidak berpengaruh terhadap pertumbuhan laba.

Berdasarkan uraian diatas, adanya hasil penelitian yang berbeda antara penelitian yang dilakukan oleh peneliti satu dengan yang lain, maka peneliti tertarik untuk mengambil judul penelitian tentang **“PENGARUH FDR, NPF, CAR DAN ROA TERHADAP PERTUMBUHAN LABA PADA PT. BANK MUAMALAT INDONESIA PERIODE 2009 – 2017”**



B. Rumusan Masalah

Berdasarkan uraian latar belakang masalah tersebut di atas maka untuk memudahkan penyelesaian masalah yang menjadi dasar dari penelitian ini dapat dirumuskan permasalahan sebagai berikut :

1. Apakah FDR berpengaruh positif terhadap pertumbuhan laba PT. Bank Muamalat Indonesia periode 2009 – 2017?
2. Apakah NPF berpengaruh negatif terhadap pertumbuhan laba PT. Bank Muamalat Indonesia periode 2009 – 2017?
3. Apakah CAR berpengaruh positif terhadap pertumbuhan laba PT. Bank Muamalat Indonesia periode 2009 – 2017?
4. Apakah ROA berpengaruh positif terhadap pertumbuhan laba PT. Bank Muamalat Indonesia periode 2009 – 2017?
5. Apakah FDR, NPF, CAR dan ROA berpengaruh secara simultan terhadap pertumbuhan laba PT. Bank Muamalat Indonesia periode 2009 – 2017?

C. Batasan Masalah

Dalam penelitian ini sebenarnya banyak hal yang dapat diangkat dalam penelitian ini, namun penulis perlu membatasi masalah agar pembahasan dalam penelitian ini tidak terlalu meluas. Adapun batasan masalah dalam penelitian ini, sebagai berikut:

1. Tempat penelitian yang dikaji adalah di PT. Bank Muamalat Indonesia sedangkan data keuangan yang dipakai adalah periode 2009-2017.

2. Variabel X pada penelitian ini berupa rasio keuangan yang meliputi rasio FDR (*Financing to Deposit Ratio*), NPF (*Non Performing Financing*), CAR (*Capital Adequacy Ratio*) dan ROA (*Return On Asset*).
3. Variabel Y pada penelitian ini berupa pertumbuhan laba yang diambil pada data keuangan PT. Bank Muamalat Indonesia periode 2009-2017.

D. Tujuan Penelitian

Tujuan yang hendak dicapai dari penelitian ini adalah sebagai berikut :

1. Untuk mengetahui pengaruh FDR terhadap pertumbuhan laba PT. Bank Muamalat Indonesia periode 2009 – 2017.
2. Untuk mengetahui pengaruh NPF terhadap pertumbuhan laba PT. Bank Muamalat Indonesia periode 2009 – 2017.
3. Untuk mengetahui pengaruh CAR terhadap pertumbuhan laba PT. Bank Muamalat Indonesia periode 2009 – 2017.
4. Untuk mengetahui pengaruh ROA terhadap pertumbuhan laba PT. Bank Muamalat Indonesia periode 2009 – 2017
5. Untuk mengetahui pengaruh FDR, NPF, CAR dan ROA secara simultan terhadap pertumbuhan laba PT. Bank Muamalat Indonesia periode 2009 – 2017.



E. Manfaat Penelitian

Manfaat penelitian ini adalah :

1. Manfaat Teoritis

Penelitian ini dapat dijadikan sumber pengetahuan, rujukan serta acuan bagi semua pihak dalam memperhatikan hal pengaruh FDR, NPF, CAR dan ROA terhadap pertumbuhan laba PT. Bank Muamalat Indonesia.

2. Manfaat Praktis

Dapat memberikan tambahan informasi untuk penelitian berikutnya, khususnya yang menguji pengaruh FDR, NPF, CAR dan ROA terhadap pertumbuhan laba PT. Bank Muamalat Indonesia.



BAB V

PENUTUP

A. Kesimpulan

Berdasarkan analisis yang dilakukan terhadap penelitian dan pembahasan tentang pengaruh FDR, NPF, CAR dan ROA terhadap pertumbuhan laba PT. Bank Muamalat Indonesia, maka dapat diambil kesimpulan sebagai berikut :

1. Secara parsial, FDR berpengaruh positif dan signifikan terhadap pertumbuhan laba. Hal ini dibuktikan dengan nilai t_{hitung} lebih besar dari t_{tabel} yaitu $(2,651 > 2,040)$ dengan tingkat signifikansi sebesar $0,013 < 0,05$ dan nilai koefisien regresi sebesar 2,812.
2. Secara parsial, NPF berpengaruh negatif dan signifikan terhadap pertumbuhan laba. Hal ini dibuktikan dengan nilai t_{hitung} lebih besar dari t_{tabel} yaitu $(-4,176 > 2,040)$ dengan tingkat signifikansi sebesar $0,000 < 0,05$ dan nilai koefisien regresi sebesar -16,412.
3. Secara parsial, CAR berpengaruh positif dan signifikan terhadap pertumbuhan laba. Hal ini dibuktikan dengan nilai t_{hitung} lebih besar dari t_{tabel} yaitu $(2,530 > 2,040)$ dengan tingkat signifikansi sebesar $0,017 < 0,05$ dan nilai koefisien regresi sebesar 9,542.
4. Secara parsial, ROA berpengaruh positif dan signifikan terhadap pertumbuhan laba. Hal ini dibuktikan dengan nilai t_{hitung} lebih besar dari

t_{tabel} yaitu ($4,943 > 2,040$) dengan tingkat signifikansi sebesar $0,000 < 0,05$ dan nilai koefisien regresi sebesar 48,753.

5. Secara simultan, FDR, NPF, CAR dan ROA secara bersama-sama berpengaruh signifikan terhadap pertumbuhan laba. Hal ini dibuktikan dengan nilai F_{hitung} lebih besar dari F_{tabel} yaitu ($38,810 > 2,67$) dengan signifikansi $0,000 < 0,05$.

B. Keterbatasan Penelitian

Peneliti sadar adanya keterbatasan yang mungkin mempengaruhi hasil penelitian. Adapun keterbatasan dalam penelitian ini adalah:

1. Objek penelitian penelitian ini hanya pada satu bank yaitu PT. Bank Muamalat Indonesia yang mungkin hasil penelitian akan berbeda pada bank-bank lain.
2. Jumlah data yang diolah terbatas hanya dalam rentang waktu sembilan tahun yaitu menggunakan laporan keuangan triwulanan mulai 2009 sampai dengan 2017.
3. Selain itu penulis juga memiliki berbagai keterbatasan termasuk waktu penelitian yang terbatas.

C. Saran

Dari hasil penelitian dan kesimpulan yang telah dikemukakan sebelumnya, saran-saran yang dapat penulis berikan adalah :

1. Bagi para calon investor yang akan melakukan investasi di perusahaan perbankan, diharapkan hasil penelitian ini berguna sebagai bahan pertimbangan dalam mengambil keputusan investasi.

2. Bagi Bank

Untuk lebih meningkatkan kinerja keuangan pada bank, lebih baik pihak bank melakukan pengevaluasian secara periodik terhadap laporan keuangan bank khususnya dengan menggunakan analisis rasio keuangan. Hal ini dilakukan agar manajemen bank dapat mengetahui lebih awal kekurangan atau kendala yang dihadapi sehingga dapat diperbaiki dengan cepat. Dengan demikian kinerja keuangan bank dapat ditingkatkan. Perusahaan juga diharapkan dapat konsisten dalam menerbitkan laporan keuangan setiap tahunnya, baik berupa laporan keuangan bulanan, triwulan, ataupun *annual report*.

3. Bagi Peneliti Selanjutnya

- a. Untuk menggunakan objek dari kelompok perbankan syariah yang lain, seperti Bank Syariah Mandiri, Bank BNI Syariah, Bank Syariah Mega Indonesia, Bank Victoria Syariah, Bank Panin Syariah, Bank Syariah Bukopin dan BCA Syariah.
- b. Menambah variabel-variabel lain yang mungkin dapat mempengaruhi pertumbuhan laba.



DAFTAR PUSTAKA

BUKU:

- Arifin, Zainul. 2009. *Dasar-dasar Manajemen Bank Syariah*. Tangerang: Azkia Publisher
- Darmawi, Herman. 2012. *Manajemen Perbankan*. Jakarta: Bumi Aksara
- Dendawijaya, Lukman. 2005. *Manajemen Perbankan Edisi Kedua*. Jakarta: Ghalia Indonesia
- Djamil, Faturrahman. 2014. *Penyelesaian Pembiayaan Bermasalah Di Bank Syariah*. Jakarta: Sinar Grafika
- Fahmi, Irham. 2014. *Analisis Kinerja Keuangan*. Bandung: Alfabeta
- Ghafur, Muhammad. 2007. *Potret Perbankan Syariah di Indonesia Terkini: Kajian Kritis Perkembangan Perbankan Syariah*. Yogyakarta: Biruni Press
- Harahap, Sofyan Syafri. 2010. *Analisis Kritis Atas Laporan Keuangan*. Jakarta: Raja Grafindo Persada
- Harmono. 2014. *Manajemen Keuangan*. Jakarta: Bumi Aksara
- Hasibuan, Malayu SP. 2009. *Dasar-dasar Perbankan*. Jakarta: PT.Bumi Aksara
- Ihsan, Dwi Nur'aini. 2013. *Analisis Laporan Keuangan Perbankan Syariah*. Tangerang: UIN Jakarta Press
- Ismail. 2013. *Manajemen Perbankan: Dari Teori Menuju Praktik*. Jakarta: Kencana
- Kasmir. 2008. *Analisis Laporan Keuangan*. Jakarta: Raja Grafindo Persada
- Kasmir. 2015. *Manajemen Perbankan. Cetakan ke 13*. Jakarta: Rajawali Pers



- Kuncoro, Mudrajat. 2009. *Metode Riset untuk Bisnis & Ekonomi*. Jakarta: Erlangga
- Muhammad. 2005. *Pengantar Akuntansi Syariah*. Jakarta: Salemba Empat
- Muhammad. 2000. *Sistem dan Prosedur Operasional Bank Syariah*. Yogyakarta: UII Pres
- Munawir. 2002. *Analisis Informasi Keuangan*. Yogyakarta: Liberty Yogyakarta
- Nalim, Yusuf. 2013. *Statistika 2*. Pekalongan: Stain Pekalongan
- Pandia, Frianto. 2012. *Manajemen Dana dan Kesehatan Bank*. Jakarta: Rineka Cipta
- Parju, *Manajemen Keuangan*, Fakultas Syariah, Institut Agama Islam Negeri Walisongo Semarang
- Prasetya, Gede Edy. 2005. *Penyusunan & Analisis Laporan Keuangan Pemerintah Daerah*. Yogyakarta: ANDI
- Santoso, Singgih. 2001. *Buku Latihan SPSS Statistik Parametrik*. Jakarta: MediaKomputindo
- Sudarsono, Heri. 2003. *Bank dan Lembaga Keuangan Syariah*, Edisi II. Yogyakarta: Ekonisia
- Susilo. 2000. *Bank dan Lembaga Keuangan Lain*. Yogyakarta: Salemba Empat
- Suwiknyo, Dwi. 2010. *Pengantar Akuntansi Syariah*. Yogyakarta: Pustaka Pelajar
- Rivai, Veithzal. Dkk. 2007. *Bank and Financing Institution Manajement Conventional & Shariah System*, Jakarta: Raja Grafindo Persada
- Rustam, Bambang Rianto. 2013. "Manajemen Risiko Perbankan Syariah Di Indonesia" Jakarta: Salemba Empat

Taswan. 2010. *Manajemen Perbankan (Konsep, Teknis, & Aplikasi) Edisi II*.
Yogyakarta: UPP STIM YKPN

JURNAL:

Agustina, Vivin Ulfiantari. Dkk. 2017. “Pengaruh Tingkat Kesehatan Finansial Perusahaan Terhadap Pertumbuhan Laba Pada Perbankan Syariah di Indonesia”. Malang: Jurnal Riset Manajemen

Andayani, Mery dan Lilis Ardini. 2016. “Analisis rasio likuiditas dan rasio profitabilitas terhadap perubahan laba”. Surabaya: Jurnal Ilmu dan Riset Akuntansi. Volume 5 No.7

Bachri, Saiful. Dkk. 2013. “Pengaruh Rasio Keuangan Terhadap Kinerja Keuangan Bank Syariah,”. Malang: Jurnal Administrasi Bisnis (JAB). Volume 1 No. 2

Gauraf, M. Saiful Kumar. 2011. “Analisis Pengaruh Rasio Likuiditas, Solvabilitas, Rentabilitas dan Efisiensi Usaha Terhadap Kinerja Keuangan Pada PT. Bank Muamalat Indonesia Periode 2005-2009”. Pekalongan: Skripsi STAIN Pekalongan

Hasibuan, Ekasari Putri. 2017. “Analisis Pengaruh Rasio Keuangan (Likuiditas, Solvabilitas, Aktivitas, dan Profitabilitas) Terhadap Pertumbuhan Laba Pada Perusahaan Perbankan Syariah Yang Terdaftar Di Bursa Efek Indonesia Periode 2010 – 2015”. Medan: Skripsi Universitas Sumatera Utara Medan

- Indarwati, Vivin dan Edy Anan. 2014. "Pengaruh rasio-rasio keuangan terhadap kinerja bank di indonesia (studi kasus pada bank pembangunan daerah di indonesia periode 2008-2012)". Yogyakarta: Jurnal EBBANK. Volume 5 No. 2
- Indayani, Virly. 2017. "Pengaruh FDR, NPF, ROA, dan ROE Terhadap Perubahan Laba Pada Bank Umum Syariah di Indonesia (Periode 2011-2015)". Jakarta: Skripsi UIN Syarif Hidayatullah
- Isnaini, Dwi. 2009. "Pengaruh CAR, NPF, BOPO dan FDR Terhadap Perubahan Laba Pada Bank Umum Syariah Di Indonesia Tahun 2005-2007". Yogyakarta: Skripsi Universitas Islam Negeri Sunan Kalijaga
- Khasanah, Nurul. 2017. "Analisis pengaruh rasio CAR, NPF, FDR, BOPO terhadap pertumbuhan laba pada perusahaan perbankan syariah di indonesia tahun 2013-2015". Surakarta: Skripsi IAIN Surakarta
- Lestari, Suci Ayu. 2012. "Pengaruh ROA, CAR, LDR, dan BOPO Terhadap Pertumbuhan Laba Pada Bank Umum Tahun 2007-2011". Makassar: Skripsi Universitas Hasanuddin
- Lubis, Anisah. 2013. "Pengaruh Tingkat Kesehatan Bank Terhadap Pertumbuhan Laba Pada BPR di Indonesia". Jurnal Ekonomi dan Keuangan. Volume 1 No.4
- Mashrohah, Kunni. 2017. "Analisis Pengaruh Tingkat Kesehatan Bank Terhadap Pertumbuhan Laba Pada Bank Syariah Periode 2011-2015 Dengan Pendekatan Risk Based Bank Rating". Salatiga: Skripsi IAIN Salatiga

- Nuraini, Noni. 2016. "Pengaruh Perubahan ROA, BOPO, NPM dan LDR Terhadap Perubahan Laba". Surabaya: Jurnal Ilmu dan Riset Manajemen Volume 5 No. 7
- Nurfahmi, Harish Ari. 2014. "Analisis Pengaruh Rasio Keuangan Terhadap Kinerja Bank (studi pada perbankan yang terdaftar di BEI Tahun 2010-2012)". Semarang: Skripsi Fakultas Ekonomika dan Bisnis Undip
- Rosyanasari, Ade Irma. 2017. "Analisis kinerja keuangan pada bank pembiayaan rakyat syari'ah dana amanah surakarta". Surakarta: Skripsi IAIN Surakarta
- Saifullah, Ahmad Dardai. 2017. "Analisis Pengaruh dan Positioning Permodalan, Rentabilitas, dan Likuiditas Terhadap Pertumbuhan Laba (Studi Kasus Pada 20 Bank Umum di Indonesia)". Semarang: Skripsi Universitas Muhammadiyah Semarang
- Sari, Widiya. Dkk. 2017. "Analisis Pengaruh Rasio Camel Terhadap Pertumbuhan Laba (Studi Kasus Pada BUMN Perbankan Terbuka Yang Berdomisili Di Kota Pangkalpinang)". Pangkal Pinang: Jurnal Ilmiah Akuntansi Bisnis & Keuangan (JIABK), Volume 9 No. 2
- Suryani, Yani dan Azwansyah Habibie. 2017. "Analisis pengaruh rasio – rasio risk based bank rating terhadap pertumbuhan laba pada perusahaan perbankan yang terdaftar di BEI" Medan: Jurnal. Volume 1 No. 1
- Utomo, Mohamad Nur. 2012 "Pengaruh Rasio Keuangan Terhadap Pertumbuhan Laba Lembaga Keuangan Syariah (Studi Kasus Koperasi Syariah BMT Al-Fath Tarakan)"

Yulianto, Agung dan Wiwit Apit Sulistyowati. 2012. "Analisis camels dalam memprediksi tingkat kesehatan bank yang terdaftar di bursa efek indonesia periode tahun 2009 – 2011". Cirebon: Jurnal Media Ekonomi & Teknologi Informasi. Volume 19 No. 1

Wulandari, Desyana. 2016. "Pengaruh Tingkat Kesehatan Finansial Perusahaan Terhadap Pertumbuhan Laba Masa Mendatang Pada Perbankan Syariah di Indonesia". Surakarta: Skripsi Universitas Muhammadiyah Surakarta

INTERNET

<http://www.bankmuamalat.co.id>

<https://www.ojk.go.id>

<https://www.bi.go.id>

LAMPIRAN

1. Rekap Data Triwulan (Pertumbuhan Laba, FDR, NPF, CAR, ROA) PT Bank

Muamalat Indonesia periode 2009-2017

Tahun	Triwulan	Pertumbuhan Laba %	FDR %	NPF %	CAR %	ROA %
2009	I	12,97	97,93	6,41	12,10	2,76
	II	-17,60	90,27	3,95	11,16	1,83
	III	-75,54	92,93	8,86	10,82	0,53
	IV	-75,78	85,82	4,73	11,10	0,45
2010	I	-34,55	99,47	6,59	10,48	1,48
	II	-48,09	103,71	4,72	10,03	1,07
	III	-41,94	99,68	4,20	14,53	0,81
	IV	-17,50	91,52	4,32	13,26	1,36
2011	I	10,62	95,82	4,71	12,29	1,38
	II	22,70	95,71	3,57	11,57	1,74
	III	18,21	92,45	4,53	12,36	1,55
	IV	32,05	85,15	2,60	12,01	1,52
2012	I	36,87	97,08	2,83	12,06	1,51
	II	42,94	99,85	2,73	14,49	1,61
	III	71,53	99,96	2,21	13,22	1,62
	IV	87,93	94,15	2,09	11,57	1,54
2013	I	122,20	102,02	2,02	12,02	1,72
	II	145,49	106,50	2,28	12,41	1,69
	III	150,26	103,40	2,17	12,75	1,68
	IV	129,64	99,99	1,35	17,27	1,37
2014	I	132,59	105,40	2,11	17,61	1,44
	II	85,93	96,78	3,30	16,31	1,03
	III	-81,16	98,81	5,96	13,51	0,10
	IV	-71,57	84,14	6,55	13,91	0,17
2015	I	4,50	94,63	6,37	13,82	0,62
	II	-7,45	99,05	4,93	13,60	0,51
	III	-31,70	96,09	4,64	13,71	0,36
	IV	-64,05	90,30	7,11	12,36	0,20
2016	I	-59,84	97,30	6,07	12,10	0,25
	II	-73,49	99,11	7,23	12,78	0,15
	III	-77,25	96,47	4,43	12,75	0,13
	IV	-61,15	95,13	3,83	12,74	0,22
2017	I	-80,45	90,93	4,56	12,83	0,12
	II	-73,98	89,00	4,95	12,94	0,15
	III	-79,52	86,14	4,54	11,58	0,11
	IV	-87,40	84,41	4,43	13,62	0,11

Hasil Uji Statistik Deskriptif

Descriptive Statistics

	N	Minimum	Maximum	Mean	Std. Deviation
Pertumbuhan Laba	36	-87,40	150,26	-1,4881	75,09953
FDR	36	84,14	106,50	95,4750	5,92161
NPF	36	1,35	8,86	4,3856	1,76949
CAR	36	10,03	17,61	12,8797	1,66494
ROA	36	,10	2,76	,9692	,71119
Valid N (listwise)	36				

Sumber : Output SPSS 20 data diolah, 2018

Hasil Uji Normalitas dengan *Kolmogorov-Smirnov (K-S)*

One-Sample Kolmogorov-Smirnov Test

		Unstandardized Residual
N		36
Normal Parameters ^{a,b}	Mean	0E-7
	Std. Deviation	30,63933405
	Absolute	,114
Most Extreme Differences	Positive	,114
	Negative	-,087
Kolmogorov-Smirnov Z		,683
Asymp. Sig. (2-tailed)		,740

a. Test distribution is Normal.

b. Calculated from data.



Hasil Uji Multikolinearitas

Coefficients^a

Model		Unstandardized Coefficients		Std Coefficients	t	Sig.	Collinearity Statistics	
		B	Std. Error	Beta			Tolerance	VIF
1	(Constant)	-368,112	106,086		-3,470	,002		
	FDR	2,812	1,060	,222	2,651	,013	,768	1,302
	NPF	-16,412	3,930	-,387	-4,176	,000	,626	1,597
	CAR	9,542	3,772	,212	2,530	,017	,768	1,302
	ROA	48,753	9,863	,462	4,943	,000	,616	1,625

a. Dependent Variable: Pertumbuhan Laba

Hasil Uji Autokolerasi

Runs Test

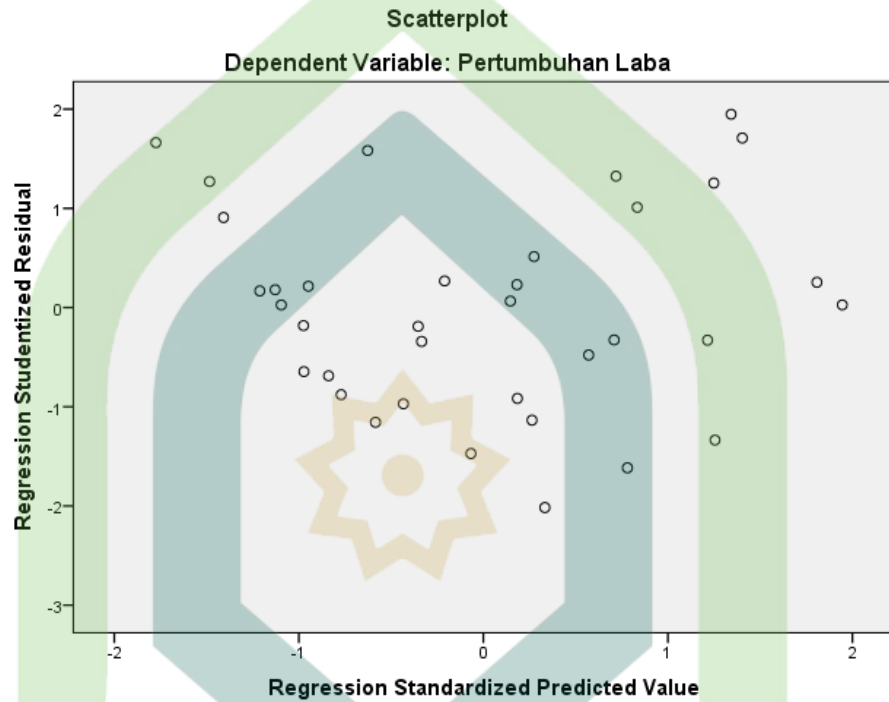
	Unstandardized Residual
Test Value ^a	,76853
Cases < Test Value	18
Cases >= Test Value	18
Total Cases	36
Number of Runs	17
Z	-,507
Asymp. Sig. (2-tailed)	,612

a. Median



Hasil Uji Heteroskedastisitas

Grafik Scatterplot



Uji Glejser

Coefficients^a

Model		Unstandardized Coefficients		Standardized Coefficients	t	Sig.
		B	Std. Error	Beta		
1	(Constant)	-45,371	59,306		-,765	,450
	FDR	,798	,593	,262	1,347	,188
	NPF	1,158	2,197	,113	,527	,602
	CAR	-1,136	2,108	-,105	-,539	,594
	ROA	3,205	5,513	,126	,581	,565

a. Dependent Variable: Abs_Res



Hasil Uji Regresi Linear Berganda

Coefficients^a

Model		Unstandardized Coefficients		Standardized Coefficients	t	Sig.
		B	Std. Error	Beta		
1	(Constant)	-368,112	106,086		-3,470	,002
	FDR	2,812	1,060	,222	2,651	,013
	NPF	-16,412	3,930	-,387	-4,176	,000
	CAR	9,542	3,772	,212	2,530	,017
	ROA	48,753	9,863	,462	4,943	,000

a. Dependent Variable: Pertumbuhan Laba

Hasil Uji Hipotesis Parsial (Uji t) Coefficients

Coefficients^a

Model		Unstandardized Coefficients		Standardized Coefficients	t	Sig.
		B	Std. Error	Beta		
1	(Constant)	-368,112	106,086		-3,470	,002
	FDR	2,812	1,060	,222	2,651	,013
	NPF	-16,412	3,930	-,387	-4,176	,000
	CAR	9,542	3,772	,212	2,530	,017
	ROA	48,753	9,863	,462	4,943	,000

a. Dependent Variable: Pertumbuhan Laba



Hasil Uji Statistik F (Simultan)

ANOVA^a

Model		Sum of Squares	df	Mean Square	F	Sig.
1	Regression	164540,988	4	41135,247	38,810	,000 ^b
	Residual	32856,908	31	1059,900		
	Total	197397,896	35			

a. Dependent Variable: Pertumbuhan Laba

b. Predictors: (Constant), ROA, CAR, FDR, NPF

Koefisien Determinasi – Pertumbuhan Laba

Model Summary^b

Model	R	R Square	Adjusted R Square	Std. Error of the Estimate
1	,913 ^a	,834	,812	32,55611

a. Predictors: (Constant), ROA, CAR, FDR, NPF

b. Dependent Variable: Pertumbuhan Laba

DAFTAR RIWAYAT HIDUP

Nama : Muchammad Anwarul Masaalik
Tempat, Tanggal Lahir : Pekalongan, 13 Desember 1995
Jenis Kelamin : Laki-laki
Agama : Islam
Alamat : Duwet, Kel. Sokoduwet Rt.01/ Rw.06,
Pekalongan Selatan
E-mail : masaalik1@gmail.com

Riwayat Pendidikan Formal

1. MI Soko : Lulus Tahun 2007
2. SMP N 6 Pekalongan : Lulus Tahun 2010
3. MA N 3 Pekalongan : Lulus Tahun 2013
4. IAIN Pekalongan : Angkatan Tahun 2013

Demikian daftar riwayat hidup ini dibuat dengan sebenar-benarnya.

Pekalongan, November 2018


M. Anwarul Masaalik



KEMENTERIAN AGAMA REPUBLIK INDONESIA
INSTITUT AGAMA ISLAM NEGERI PEKALONGAN
UNIT PERPUSTAKAAN

Jl. Kusuma bangsa No.9 Pekalongan. Telp. (0285) 412575 Faks (0285) 423418
Website : perpustakaan iain-pekalongan.ac.id | Email : perpustakaan@iain
pekalongan.ac.id

LEMBAR PERNYATAAN PERSETUJUAN PUBLIKASI
KARYA ILMIAH UNTUK KEPENTINGAN AKADEMIS

Sebagai sivitas akademika IAIN Pekalongan, yang bertanda tangan dibawah ini, saya:

Nama : **MUCHAMMAD ANWARUL MASAALIK**
NIM : **2013313022**
Jurusan/Prodi : **EKONOMI SYARIAH**

Demi pengembangan ilmu pengetahuan, menyetujui untuk memberikan kepada
Perpustakaan IAIN Pekalongan, Hak Bebas Royalti Non-Eksklusif atas karya ilmiah :

Tugas Akhir Skripsi Tesis Desertasi Lain-lain (.....)


**“PENGARUH FDR, NPF, CAR DAN ROA TERHADAP PERTUMBUHAN LABA
PADA PT. BANK MUAMALAT INDONESIA PERIODE 2009 - 2017“**

beserta perangkat yang di perlukan (bila ada). Dengan Hak Bebas Royalti Non-Eksekutif ini
Perpustakaan IAIN Pekalongan berhak menyimpan, mengalih-media/format-kan,
mengelolanya dalam bentuk pangkalan data (database), mendistribusikannya, dan
menampilkan/mempublikasikannya lewat internet atau media lain secara **fulltext** untuk
kepentingan akademis tanpa perlu meminta ijin dari saya selama tetap mencantumkan nama
saya sebagai penulis/pencipta atau penerbit yang bersangkutan.

Saya bersedia untuk menanggung secara pribadi, tanpa melibatkan pihak Perpustakaan
IAIN Pekalongan, segala bentuk tuntutan hukum yang timbul atas pelanggaran Hak Cipta
dalam karya ilmiah saya ini

Dengan demikian ini yang saya buat dengan sebenarnya.

Pekalongan, Maret 2019



Muchammad Anwarul Masaalik
NIM. 2013313022

NB: Harap diisi, ditempel meterai dan ditandatangani
Kemudian diformat pdf dan dimasukkan dalam cd.

