

**PENGARUH KINERJA KEUANGAN TERHADAP ZAKAT BANK UMUM
SYARIAH YANG TERDAFTAR DI BANK INDONESIA
PERIODE 2013-2017**

SKRIPSI

Diajukan untuk Memenuhi Sebagian Syarat
Guna Memperoleh Gelar Sarjana Ekonomi (S. E)

Oleh :

ROSY KUSTINO
2013315505

**JURUSAN EKONOMI SYARIAH
FAKULTAS EKONOMI DAN BISNIS ISLAM
INSTITUT AGAMA ISLAM NEGERI PEKALONGAN
2019**



SURAT PERNYATAAN

KEASLIAN SKRIPSI

Yang bertanda tangan di bawah ini :

Nama : **ROSY KUSTINO**

NIM : **2013315505**

Judul : **PENGARUH KINERJA KEUANGAN TERHADAP ZAKAT
BANK UMUM SYARIAH YANG TERDAFTAR DI BANK
INDONESIA PERIODE 2013-2017**

menyatakan bahwa skripsi ini merupakan hasil karya sendiri kecuali dalam bentuk kutipan yang telah penulis sebutkan. Apabila skripsi ini terbukti merupakan hasil duplikasi atau plagiasi, maka saya bersedia menerima sanksi akademis dan dicabut gelarnya.

Demikian pernyataan ini saya buat dengan sebenar-benarnya.

Pekalongan, 21 Maret 2019

Yang menyatakan,



ROSY KUSTINO

NIM. 2013315505



NOTA PEMBIMBING

Hj. Karima Tamara, S. T., M.M
Jl. Raya Cepiring No 93 Kendal

Lamp. : 2 (dua) eksemplar
Hal : Naskah Skripsi Sdr. Rosy Kustino

Kepada Yth.
Dekan Fakultas Ekonomi dan Bisnis Islam
IAIN Pekalongan
c/q. Ketua Jurusan Ekonomi Syariah
di-
PEKALONGAN

Assalamu 'alaikum Wr.Wb.

Setelah diadakan penelitian dan perbaikan seperlunya, maka bersama ini saya kirimkan naskah Skripsi Saudara/i :

Nama : **Rosy Kustino**

NIM : **2013315505**

Judul : **PENGARUH KINERJA KEUANGAN TERHADAP
ZAKAT BANK UMUM SYARIAH YANG
TERDAFTAR DI BANK INDONESIA PERIODE 2013-
2017**

dengan ini saya mohon agar Skripsi Saudara/i tersebut dapat segera dimunaqasahkan.

Demikian nota pemimbing ini dibuat utuk digunakan sebagaimana mestinya. Atas perhatiannya, saya sampaikan terima kasih.

Wassalamu 'alaikum Wr.Wb.

Pekalongan, 27 Februari 2019
Pembimbing,


Hj. Karima Tamara, M.M
NIP.19730318 200501 2 002



**KEMENTERIAN AGAMA
INSTITUT AGAMA ISLAM NEGERI (IAIN) PEKALONGAN
FAKULTAS EKONOMI DAN BISNIS ISLAM**

Alamat : Jl. Pahlawan Kajen Pekalongan, Telp. (0285) 412575 Fax. (0285) 423418

PENGESAHAN

Dekan Fakultas Ekonomi dan Bisnis Islam Institut Agama Islam Negeri (IAIN) Pekalongan mengesahkan skripsi Saudara/i:

Nama : **ROSY KUSTINO**

NIM : **2013315505**

Judul : **PENGARUH KINERJA KEUANGAN TERHADAP ZAKAT
BANK UMUM SYARIAH YANG TERDAFTAR DI BANK
INDONESIA PERIODE 2013-2017**


Telah diujikan pada hari Kamis, 21 Maret 2019 dan dinyatakan **LULUS** serta diterima sebagai sebagian syarat guna memperoleh gelar Sarjana Ekonomi (S.E).

Dewan Penguji,

Penguji I


Ali Amin Istandiari, M. Ag
NIP. 19740812 200501 1 002

Penguji II


M. Khoirul Fikri, M. E. i
NIP. 19910212 201608 01 116

Pekalongan, 21 Maret 2019

Disahkan oleh Dekan,



Dr. Shinta Dewi Rismawati, SH., M.H.
NIP. 19750220 199903 2 001



PEDOMAN TRANSLITERASI ARAB-LATIN

Pedoman transliterasi yang digunakan dalam penulisan buku ini adalah hasil Putusan Bersama Menteri Agama Republik Indonesia No. 158 tahun 1987 dan Menteri Pendidikan dan kebudayaan Republik Indonesia No. 0543b/U/1987. Transliterasi tersebut digunakan untuk menulis kata-kata Arab yang dipandang belum diserap ke dalam bahasa Indonesia. Kata-kata Arab yang sudah diserap ke dalam bahasa Indonesia sebagaimana terlihat dalam Kamus Linguistik atau Kamus Besar Bahasa Indonesia (KBBI). Secara garis besar pedoman transliterasi itu adalah sebagai berikut.

1. Konsonan

Fonem-fonem konsonan bahasa Arab yang dalam sistem tulisan Arab dilambangkan dengan huruf. Dalam transliterasi itu sebagian dilambangkan dengan huruf, sebagian dilambangkan dengan tanda, dan sebagian lagi dilambangkan dengan huruf dan tanda sekaligus.

Di bawah ini daftar huruf Arab dan transliterasi dengan huruf latin.

Huruf Arab	Nama	Huruf Latin	Keterangan
ا	alif	tidak dilambangkan	tidak dilambangkan
ب	ba	B	Be
ت	ta	T	Te
ث	sa	Š	es (dengan titik di atas)
ج	jim	J	Je
ح	ha	H	ha (dengan titik di bawah)
خ	kha	Kh	ka dan ha
د	dal	D	De
ذ	zal	Z	zet (dengan titik di atas)
ر	ra	R	Er
ز	zai	Z	Zet
س	sin	S	Es
ش	syin	Sy	es dan ye
ص	sad	Š	es (dengan titik di bawah)
ض	dad	D	de (dengan titik di bawah)



ط	ta	Ṭ	te (dengan titik di bawah)
ظ	za	Z	zet (dengan titik di bawah)
ع	‘ain	’	koma terbalik (di atas)
غ	gain	G	Ge
ف	fa	F	Ef
ق	qaf	Q	Qi
ك	kaf	K	Ka
ل	lam	L	El
م	mim	M	Em
ن	nun	N	En
و	wau	W	We
ه	ha	H	Ha
ء	hamzah	ﺀ	Apostrof
ي	ya	Y	Ye

2. Vokal

Vokal tunggal	Vokal rangkap	Vokal panjang
أ = a		أ = ā
إ = i	أِي = ai	إِي = ī
أ = u	أُو = au	أُو = ū

3. Ta Marbutah

Ta marbutah hidup dilambangkan dengan /t/

Contoh :

مرأة جميلة ditulis *mar'atun jamīlah*

Ta marbutah mati dilambangkan dengan /h/

Contoh :

فاطمة ditulis *fātimah*

4. Syaddad (*tasydid*, geminasi)

Tanda geminasi dilambangkan dengan huruf yang sama dengan huruf yang diberi tanda *syaddad* tersebut.

Contoh:

ربنا ditulis *rabbānā*



البر ditulis *al-birr*

5. Kata sandang (artikel)

Kata sandang yang diikuti oleh “huruf syamsiyah” ditransliterasikan sesuai dengan bunyinya, yaitu bunyi /I/ diganti dengan huruf yang sama dengan huruf yang langsung mengikuti kata sandang itu.

Contoh:

الشمس ditulis *asy-syamsu*

الرجل ditulis *ar-rojulu*

السيدة ditulis *as-sayyidah*

Kata sandang yang diikuti oleh “huruf qomariyah” ditransliterasikan sesuai dengan bunyinya, yaitu bunyi /I/ diikuti terpisah dari kata yang mengikuti dan dihubungkan dengan tanda sempang.

Contoh:

القمر ditulis *al-qamar*

البديع ditulis *al-badi'*

الجلال ditulis *al-jalāl*

6. Huruf Hamzah

Hamzah yang berada di awal kata tidak ditransliterasikan. Akan tetapi, jika hamzah tersebut berada di tengah kata atau di akhir kata, huruf hamzah itu ditransliterasikan dengan apostrof / `/.

Contoh:

أمرت ditulis *umirtu*

شيء ditulis *syai'un*



PERSEMBAHAN

Dengan penuh hormat dan rasa cinta serta kasih sayang yang tulus, kupersembahkan skripsi ini untuk orang-orang yang senantiasa mendo'akan kesuksesan saya dan memberikan semangat dalam hidup saya, khususnya untuk:

- ❖ Ayahanda dan Ibunda, terima kasih karena telah membesarkanku dengan penuh kasih sayang yang tiada henti dan memberikan dukungan serta motivasi baik moril maupun materiil dalam penyusunan skripsi ini.
- ❖ Kakak-kakaku tersayang (Wasis Kusmawan & Grasiana Tri Handani), (Nuridin & Titik Kusmanik) dan adiku tercinta (Yosef Bima Hevityajid & Eni Kusrini) terima kasih atas doa dan dukungan semangatnya.
- ❖ Untuk seseorang kekasih yang ada di hatiku, yang telah menyemangati dan mewarnai kehidupanku sehari-hari.
- ❖ Ibu HJ. Karimah Tamara, S.T,M.M yang telah membimbing saya selama penyusunan skripsi dari awal hingga akhir.
- ❖ Ibu Drs. Susminingsih., M.Ag selaku dosen wali yang telah membimbing saya selama masa kuliah.



MOTTO

خُذْ مِنْ أَمْوَالِهِمْ صَدَقَةً تُطَهِّرُهُمْ وَتُزَكِّيهِمْ بِهَا وَصَلِّ عَلَيْهِمْ صَلَاتِكَ سَكَنٌ لَهُمْ وَاللَّهُ سَمِيعٌ عَلِيمٌ ۝

Artinya : Ambillah zakat dari sebagian harta mereka, dengan zakat itu kamu membersihkan dan mensucikan mereka dan mendoalah untuk mereka. Sesungguhnya doa kamu itu (menjadi) ketenteraman jiwa bagi mereka. Dan Allah Maha Mendengar lagi Maha Mengetahui (Q.S. At Taubah 103).



ABSTRAK

Kustino, Rosy. 2019. *Pengaruh Kinerja Keuangan Terhadap Zakat Bank Umum Syariah Yang terdaftar Di Bank Indonesia periode 2013-2017. Skripsi Jurusan Ekonomi Syariah Institut Agama Islam Negeri (IAIN) Pekalongan.*

Dosen Pembimbing: HJ. Karima Tamara, M.M

Dalam penelitian ini bertujuan untuk mengetahui pengaruh kinerja keuangan terhadap zakat bank umum syariah yang terdaftar di Bank Indonesia (BI) periode 2013-2017. Pada penelitian ini penulis menggunakan variabel ROA (*Return On Asset*), ROE (*Return On Equity*), NIM (*Net Interest Margin*) dan BOPO (Biaya Operasional banding Pendapatan Operasional). Populasi penelitian ini adalah perusahaan perbankan syariah yang terdaftar di Bank Indonesia (BI) periode 2013-2017. Sampel dalam penelitian ini adalah 7 perusahaan dengan menggunakan metode *purposive sampling*. Teknik analisis menggunakan regresi linear berganda (*Multiple regression*), uji hipotesis. Pengolahan data dengan menggunakan spss versi 23. Hasil penelitian menunjukkan bahwa kinerja keuangan secara bersama-sama (simultan) ROA, ROE, NIM, BOPO berpengaruh terhadap zakat, namun secara uji t parsial hanya NIM saja yang tidak berpengaruh terhadap zakat. Hasil regresi menunjukkan bahwa *R square* sebesar 0,387, artinya pengaruh variabel independen terhadap variabel dependen adalah sebesar 38,7 % dan 61,3 % dipengaruhi oleh faktor lain yang tidak dimasukkan dalam penelitian ini

Kata Kunci : Kinerja keuangan, zakat, ROA, ROE, NIM, BOPO

KATA PENGANTAR

Assalamu'alaikum wr.wb

Syukur Alhamdulillah penulis panjatkan kepada Allah SWT atas rahmat dan karunia-Nya sehingga penulis dapat menyelesaikan penyusunan skripsi dengan judul **“Pengaruh Kinerja Keuangan Terhadap Zakat Bank Umum Syariah Yang Terdaftar Di Bank Indonesia Periode 2013-2017”**. Sholawat dan salam senantiasa tercurahkan kepada junjungan kita Nabi Muhammad SAW, semoga kita mendapat syafaatnya di *yaumul akhir* nanti, amin.

Penulis menyadari bahwa skripsi ini masih jauh dari sempurna, mengingat keterbatasan kemampuan, pengetahuan dan waktu yang penulis miliki. Untuk itu mengharap segala pendapat, kritik dan saran yang bersifat membangun dalam skripsi ini.

Selesainya skripsi ini tidak lepas dari bimbingan dan bantuan berbagai pihak. Oleh karena itu, pada kesempatan ini penulis menyampaikan terima kasih kepada:

1. Bapak Dr. Ade Dedi Rohayana, M.Ag selaku Ketua IAIN Pekalongan.
2. Ibu Dr. Hj. Shinta Dewi Rismawati, SH, M.H selaku Dekan Fakultas Ekonomi Dan Bisnis Islam IAIN Pekalongan.
3. Bapak Agus Fakhrina M.S.I selaku ketua Jurusan Ekonomi Syariah IAIN Pekalongan.



4. Ibu Dr. Hj. Susminingsih, M.Ag selaku Dosen wali yang selalu memberi masukan dan motivasi selama kuliah.
5. Ibu Hj. Karima Tamara, M.M selaku Dosen Pembimbing skripsi yang telah bersedia meluangkan waktu dan tenaga dalam membantu penulis dalam proses pembuatan skripsi ini.
6. Seluruh Dosen dan staff karyawan IAIN Pekalongan yang telah membantu penulis selama melakukan studi.
7. Sahabat-sahabat dan teman-temanku di jurusan Ekonomi Syariah Non-Reguler (NR) angkatan 2014, 2015, dan 2016 yang telah banyak memberikan kenangan pada masa-masa kuliah baik susah maupun senang kita lewati bersama.
8. Teman-temanku Ekonomi syariah yang gokil yang selalu menghibur dan sharing disaat waktu kosong trima kasih M. Munif, M. sahal mahfud, salafudin, M lutfi, sabiqhul khoir, irfan zidni, doni kurniawan, dian Bobi semoga kalian cepat menyusul.
9. Keluarga KKN Jajar wayang angkatan XXIV 2018 yang telah memberikan arti kebersamaan dan belajar diskusi bersama serta memberikan semangat, dorongan, serta mengajarkan arti sebuah keluarga.
10. Group wisuda 2019 Ilham, sumarsono, Aprilia Insani, fika, ella, rifki, kevin riskinanto, viani nenzi, syarif hidayatullah, alfa izza, zainal arifin, khoiron, yang telah memberikan semangat dan dorongan serta teman diskusi informasi dalam segala hal.



11. Seluruh mahasiswa fakultas ekonomi bisnis islam angkatan 2013, 2014, 2015 pada khususnya, serta seluruh mahasiswa IAIN PEKALONGAN yang tidak bisa saya sebutkan satu persatu.

Akhir kata penulis berharap semoga skripsi ini dapat bermanfaat bagi pembaca maupun pihak yang berkepentingan.

Wassalamu'alaikum wr.wb.

Pekalongan, 21 Maret 2019

Penulis

ROSY KUSTINO
NIM. 2013315505



DAFTAR ISI

HALAMAN JUDUL.....	i
SURAT PERNYATAAN KEASLIAN	ii
NOTA PEMBIMBING	iii
PENGESAHAN	iv
PEDOMAN	v
PERSEMBAHAN	viii
MOTTO	ixi
ABSTRAK.....	x
KATA PENGANTAR	xi
DAFTAR ISI	xiv
DAFTAR TABEL	xvii
DAFTAR GAMBAR	xviii
DAFTAR LAMPIRAN	xix
BAB I PENDAHULUAN	1
A. Latar belakang	1
B. Rumusan masalah.....	5
C. Tujuan penelitian	6
D. Kegunaan penelitian	7
E. Sistematika penelitian	8
BAB II KERANGKA TEORI.....	9
A. Landasan teori.....	9
1. Bank Syariah	9



2. Analisis Laporan Keuangan Bank Syariah.....	9
3. zakat	11
4. Kinerja Keuangan.....	11
5. Jenis – jenis Rasio Keuangan.....	12
6. Analisis Rasio Keuangan.....	14
B. Tinjauan pustaka	17
C. Kerangka pikir.....	25
D. Hipotesis.....	29
BAB III METODOLOGI PENELITIAN	31
A. Pendekatan penelitian	31
B. Variabel Penelitian	31
C. Definisi Operasional Variabel,.....	33
D. Objek penelitian dan subjek penelitian.....	36
E. Populasi, sampel, dan teknik pengambilan sampel	36
F. Instrumen dan teknik pengumpulan data.....	37
G. Teknik pengolahan dan analisis data	37
BAB IV ANALISIS DATA DAN PEMBAHASAN.....	45
A. Deskripsi Data	45
B. Analisis Data	51
1. Uji asumsi klasik	51
a. Uji normalitas	51
b. Uji multikoleniaritas.....	53
c. Uji heterokedastisitas.....	55
d. Uji autokorelasi.....	55



2. Pengujian hipotesis	57
a. Uji <i>t-test</i> (parsial)	59
b. Uji F (simultan)	61
C. Pembahasan	63
1. Pegaruh ROA terhadap zakat secara parsial.....	63
2. Pegaruh ROE terhadap zakat secara parsial.....	64
3. Pegaruh NIM terhadap zakat secara parsial	65
4. Pegaruh BOPO terhadap zakat secara parsial.....	66
5. Pengaruh ROA, ROE, NIM, dan BOPO terhadap simultan.....	67
6. Uji koefisien determinasi (R^2).....	68
BAB V PENUTUP	69
A. Simpulan	69
B. Saran	71
DAFTAR PUSTAKA	72
LAMPIRAN	76



DAFTAR TABEL

	Halaman
Tabel 1.1 Kinerja keuangan bank umum syariah yang diukur dengan rasio ROA, ROE, NIM BOPO tahun periode 2013-2017	2
Tabel 1.2 Data zakat Bank syariah	3
Tabel 2.1 Penelitian terdahulu	17
Tabel 3. Definisi operasional variabel	33
Tabel 4.1. Data ROA tahunan periode 2013-2017	46
Tabel 4.2. Data ROE tahunan periode 2013-2017	47
Tabel 4.3. Data NIM tahunan periode 2013-2017	48
Tabel 4.4. Data BOPO tahunan periode 2013-2017	49
Tabel 4.5. Data ZAKAT tahunan periode 2013-2017	50
Tabel 4.1.1. Metode kolmogrov - smirnov	53
Tabel 4.1.2. Uji multikolerasi	54
Tabel 4.1.3. Uji autokorelasi	56
Tabel 4.2.1. Analisis regresi berganda	57
Tabel 4.2.2. Uji t-test	59
Tabel 4.2.3. Uji F	61
Tabel 4.2.4. Uji koefisien determinasi (R^2)	68



DAFTAR GAMBAR

	Halaman
Gambar 2.1. Kerangka Berpikir.....	25
Gambar 4.1. Hasil Uji Grafik Normal <i>plot</i>	52
Gambar 4.1.1 Hasil Uji <i>Scatterplot</i>	55



DAFTAR LAMPIRAN

Lampiran 1 Laporan keuangan Tahunan.....	76
Lampiran 2 <i>Output</i> SPSS	77
Lampiran 3 Tabel t.....	84
Lampiran 4 Tabel f.....	85
Lampiran 5 DW.....	86
lampiran Daftar Riwayat Hidup.....	87

BAB I PENDAHULUAN

A. Latar Belakang Masalah

Sesuai Undang – undang No. 21 tahun 2008 tentang Perbankan Syariah, bank syariah adalah bank yang menjalankan kegiatan usaha berdasarkan prinsip syariah, atau prinsip hukum islam yang diatur dalam fatwa majelis ulama indonesia seperti prinsip keadilan dan keseimbangan, kemaslahatan, tidak mengandung gharar, riba dan objek yang haram.¹

Perbankan syariah sebagai lembaga keuangan yang bergerak di bidang jasa keuangan yang berbasis syariah sudah seharusnya mengeluarkan kewajiban sebagai muslim yang taat dengan menyalurkan sebagian dana dari penghasilan yaitu berupa zakat sesuai dengan aturan hukum Islam dan aturan yang diberlakukan pada perundang-undangan, sehingga mampu memberikan nilai positif dan manfaat yang besar bagi keberlangsungan suatu perusahaan perbankan yang berbasis syariah.

Menurut UU No. 17 tahun 2000, menyatakan bahwa zakat bukan suatu beban bagi perusahaan apalagi dianggap sebagai pembayaran pajak. Namun demikian, perbankan syariah sebagai lembaga bisnis keuangan tentunya akan mempertimbangkan suatu kondisi kinerja keuangannya dalam melakukan kebijakan yang terkait termasuk pada mengeluarkan zakat. Adapun kondisi pengukuran kinerja keuangan atau profitabilitas

¹ www.sahamok.com/bank/bank-syariah/pengertian-bank-syariah/

pada bank dapat diukur dengan menggunakan *Return On Asset* (ROA). Alasan menggunakan ROA dikarenakan Bank Indonesia (BI) merupakan sebagai pembina dan pengawas perbankan yang lebih mengutamakan dan mementingkan aset yang bersumber pada dana dari masyarakat (nasabah).²

Berikut ini daftar atau tabel kinerja keuangan Bank Syariah yang terdaftar di Bank Indonesia (BI) yang diukur dengan rasio ROA, ROE, NIM, dan BOPO tahun periode 2013 – 2017 sebanyak 11 perusahaan Bank syariah. Dalam penelitian ini ada 7 perusahaan yang dijadikan sampel penelitian

Tabel.1.1

**Kinerja Keuangan Bank Umum Syariah yang diukur dengan Rasio
ROA, ROE, NIM, dan BOPO tahun Periode 2013 - 2017³**

(Hitungan milyar)

NO	BANK	TAHUN	ROA	ROE	NIM	BOPO
1	BRI	2013	1,15	10,2	6,27	90,42
		2014	0,08	0,44	6,04	99,77
		2015	0,77	6,33	6,66	93,79
		2016	0,95	7,4	6,67	91,33
		2017	0,51	4,1	5,84	95,24
2	BJB	2013	2,61	26,76	7,96	79,41
		2014	1,92	18,92	6,79	85,6
		2015	2,04	23,05	6,32	83,31
		2016	2,22	21,81	7,4	81,22
		2017	2,01	20,05	6,76	82,25
3	PANIN	2013	1,03	4,44	0,77	81,31
		2014	1,99	7,01	0,29	82,58
		2015	1,14	4,94	1,94	89,29
		2016	0,37	1,76	1,86	96,17
		2017	-10,77	-94,01	4,83	217,4

²Meythi 2005 dalam Firmansyah 2013, hlm.112

³www.bi.go.id "publikasi laporan – keuangan bank Umum-syariah" 7 Oktober 2018, pukul 15.00 Wib.





4	BNI	2013	1,37	9,65	7,3	88,33
		2014	1,27	10,83	8,15	89,8
		2015	1,43	11,39	8,25	89,63
		2016	1,44	11,94	8,32	86,88
		2017	1,31	11,42	8,1	87,62
5	MEGA	2013	1,14	9,65	5,38	89,76
		2014	1,16	10,05	5,27	91,25
		2015	1,97	15,3	6,04	85,72
		2016	2,36	10,91	7,01	88,81
		2017	2,24	11,65	5,8	81,28
6	MUAMALAT	2013	0,5	11,41	4,64	93,86
		2014	0,17	2,2	3,36	97,33
		2015	0,2	2,78	4,09	97,36
		2016	0,22	3	3,21	97,76
		2017	0,11	0,87	2,48	97,68
7	MANDIRI	2013	1,52	44,58	7,25	84,02
		2014	-0,03	-3,00	6,22	100,6
		2015	0,56	5,92	6,54	94,78
		2016	0,59	5,81	6,75	94,12
		2017	0,59	5,72	7,35	94,44

Sumber : Annual Report di www.bi.go.id (2019)

Penelitian-penelitian empiris mengenai zakat perusahaan telah banyak dilakukan, Namun hasil yang ditemukan tidak selalu konsisten antara penelitian yang satu dengan yang lain. Penelitian yang membuktikan adanya pembayaran zakat pada perusahaan perbankan merupakan hal yang menarik diteliti karena berusaha menjawab fenomena tersebut dan mengaitkannya dengan teori yang ada.

Tabel.1.2

Data Zakat Bank Syariah

(hitungan jutaan)

No	Zakat Bank Syariah	2013	2014	2015	2016	2017
1	BRI Syariah	3543	1548	4.782	6998	2127
2	BJB Syariah	122	759	181	447	5

3	PANIN Syariah	0	502	2288	1933	712
4	BNI Syariah	1893	7018	10420	12436	4535
5	MEGA Syariah	4	110	520	100	2121
6	MUAMALAT	13986	4960	5619	7694	7132
7	MANDIRI Syariah	19178	0	20886	6718	6825

Sumber : publikasi keuangan periode 2013– 2017 (2019)

Dari 11 daftar perusahaan Bank Syariah, ada 7 perusahaan yang melampirkan zakat dalam ikhtisar keuangan persemester yaitu Bank BRI Syariah, Bank BJB Syariah, Bank Panin Syariah, Bank BNI Syariah, Bank Mega Syariah, Bank Muamalat, dan Bank Mandiri Syariah.

Motivasi yang melatar belakangi dilakukannya penelitian ini adalah dari hasil penelitian yang dilakukan oleh Muammar, menunjukkan bahwa rasio profitabilitas yang diukur dengan *return on asset* (ROA), dan *return on equity* (ROE) secara bersamaan (simultan) berpengaruh signifikan terhadap kemampuan zakat. Hal ini didukung oleh hasil penelitian Firmansyah dan Rusydiana menunjukkan ROA pada rasio profitabilitasnya, berpengaruh positif terhadap pengeluaran zakat. Namun pada penelitian Sari (2014) Hasil uji t (parsial) membuktikan bahwa Rasio Profitabilitas yang diprosikan dengan ROA (*Return On Asset*) tidak berpengaruh terhadap pengeluaran zakat dan ROE (*Return On Equity*) berpengaruh positif terhadap pengeluaran zakat.

Pada penelitian ini penulis menggunakan variabel ROA (*Return On Asset*), ROE (*Return On Equity*), NIM (*Net Interest Margin*) dan BOPO (Biaya Operasional banding Pendapatan Operasional) untuk membedakan

dengan penelitian terdahulu, maka penulis menambahkan variabel NIM dan BOPO. Dimana NIM dan BOPO merupakan rasio yang digunakan perusahaan perbankan untuk mengukur kinerjanya.

Dari latar belakang di atas, maka penulis tertarik untuk mengetahui Pengaruh Kinerja Keuangan (Variabel ROA, ROE, NIM, BOPO) Terhadap Pembayaran Zakat Perusahaan Baik Secara Simultan dan Parsial.

B. Rumusan Masalah

Dari latar belakang di atas, Ada beberapa permasalahan yang dapat dirumuskan yaitu sebagai berikut :

1. Apakah ROA secara parsial berpengaruh pada kinerja keuangan terhadap pembayaran zakat perusahaan Bank umum Syariah yang terdaftar di Bank Indonesia periode 2013-2017?
2. Apakah ROE secara parsial berpengaruh pada kinerja keuangan terhadap pembayaran zakat perusahaan Bank umum Syariah yang terdaftar di Bank Indonesia periode 2013-2017?
3. Apakah NIM secara parsial berpengaruh pada kinerja keuangan terhadap pembayaran zakat perusahaan Bank umum Syariah yang terdaftar di Bank Indonesia periode 2013-2017?
4. Apakah BOPO secara parsial berpengaruh pada kinerja keuangan terhadap pembayaran zakat perusahaan Bank umum Syariah yang terdaftar di Bank Indonesia periode 2013-2017?

5. Apakah ROA, ROE, NIM, dan BOPO berpengaruh secara simultan pada kinerja keuangan terhadap pembayaran zakat perusahaan Bank umum Syariah yang terdaftar di Bank Indonesia periode 2013-2017?

C. Tujuan Penelitian

Berdasarkan rumusan masalah di atas, maka tujuan penelitian yang akan dicapai adalah sebagai berikut:

1. Untuk mengetahui apakah ROA secara parsial berpengaruh pada kinerja keuangan terhadap pembayaran zakat perusahaan Bank umum Syariah yang terdaftar di Bank Indonesia periode 2013-2017.
2. Untuk mengetahui apakah ROE secara parsial berpengaruh pada kinerja keuangan terhadap pembayaran zakat perusahaan Bank umum Syariah yang terdaftar di Bank Indonesia periode 2013-2017.
3. Untuk mengetahui apakah NIM secara parsial berpengaruh pada kinerja keuangan terhadap pembayaran zakat perusahaan Bank umum Syariah yang terdaftar di Bank Indonesia periode 2013-2017.
4. Untuk mengetahui apakah BOPO secara parsial berpengaruh pada kinerja keuangan terhadap pembayaran zakat perusahaan Bank



umum Syariah yang terdaftar di Bank Indonesia periode 2013-2017.

5. Untuk mengetahui apakah ROA, ROE, NIM, dan BOPO berpengaruh secara simultan pada kinerja keuangan terhadap pembayaran zakat perusahaan Bank umum Syariah yang terdaftar di Bank Indonesia periode 2013-2017.

D. Kegunaan Penelitian

Dari penelitian yang penulis lakukan ini, penulis sangat berharap semoga penelitian ini dapat memberikan manfaat yang sangat berarti, yaitu untuk :

1. Secara Akademis

Untuk memenuhi persyaratan kelulusan Program Studi Ekonomi Syariah dan Gelar Sarjana (Strata 1) Ekonomi Syariah di Institut Agama Islam Negeri (IAIN) Pekalongan .

2. Secara Teoritis

Hasil penelitian ini diharapkan bermanfaat dan menambah ilmu pengetahuan dalam bidang produk dan jasa Lembaga Keuangan Syariah khususnya tentang pengaruh ROA, ROE, NIM, dan BOPO pada kinerja terhadap pembayaran zakat.

E. Sistematika Penulisan

Untuk mendapatkan gambaran utuh secara menyeluruh guna memudahkan pembaca dalam memahami isi dari penelitian ini, maka penyajiannya akan dibagi menjadi beberapa bab seperti berikut :

BAB I, merupakan pendahuluan yang didalamnya terdapat latar belakang masalah, rumusan masalah, tujuan penelitian, kegunaan penelitian dan sistematika pembahasan.

BAB II, merupakan kerangka teori. berisi uraian teori tentang permasalahan yang akan dibahas, hasil penelitian terdahulu yang relevan dengan masalah penelitian baik berupa jurnal maupun karya ilmiah (skripsi, tesis, disertasi), kerangka berfikir serta hipotesis.

BAB III, merupakan metode penelitian. Berisi tentang pendekatan penelitian, variabel penelitian, definisi operasional variabel, objek penelitian dan subjek penelitian, populasi sampel dan teknik pengambilan sampel, instrumen dan teknik pengumpulan data, teknik pengolahan dan analisis data.

BAB IV, merupakan analisis data dan pembahasan. Mengemukakan hasil penelitian yang telah dilakukan serta analisa dari hasil penelitian.

BAB V, merupakan penutup. Bab terakhir yang didalamnya berisi kesimpulan penelitian yang dilakukan dan saran terhadap pihak-pihak yang terkait didalamnya.



BAB V

PENUTUP

A. Simpulan

Dari hasil pengujian hipotesis yang telah dilaksanakan dan pembahasan yang telah diuraikan pada bab sebelumnya dapat diambil kesimpulan sebagai berikut :

1. hasil uji t atau secara parsial menunjukkan bahwa ROA berpengaruh negatif terhadap pembayaran zakat, dimana nilai $t_{hitung} -3,195 > t_{tabel} 2,042$ dan nilai signifikan $0,003 < 0,05$. Apabila perusahaan dengan kinerja keuangan yang di ukur dengan ROA telah berjalan efektif maka pengelolaan asset yang dimiliki telah optimal sehingga akan secara jelas dapat memberikan dampak terhadap pembayaran zakat.
2. hasil uji t atau secara parsial menunjukkan bahwa ROE berpengaruh terhadap pembayaran zakat, dimana nilai $t_{hitung} 2,556 > t_{tabel} 2,042$ dan nilai signifikan $0,016 < 0,05$. Hal ini menunjukkan sistem keuangan yang dikelola perusahaan telah memiliki modal yang dapat meningkatkan pertumbuhan dan perkembangan perusahaan dalam mencapai suatu tujuan.
3. hasil uji t atau secara parsial menunjukkan bahwa NIM tidak berpengaruh terhadap pembayaran zakat, dimana nilai $t_{hitung} 1,552 < t_{tabel} 2,042$ dan nilai signifikan $0,131 > 0,05$. Rasio NIM yang rendah menunjukkan bahwa penyaluran pembiayaan pada perusahaan perbankan tidak berjalan efektif

dikarenakan oleh resiko pasar akhir-akhir ini meningkat, sehingga perusahaan harus berhati-hati dalam memberikan pembiayaannya.

4. hasil uji t atau secara parsial menunjukkan bahwa BOPO berpengaruh negatif terhadap pembayaran zakat, dimana nilai $t_{hitung} -2,188 > t_{tabel} 2,042$ dan nilai signifikan $0,037 < 0,05$. BOPO yang tinggi menunjukkan bahwa perusahaan kurang baik dalam pengelolaan beban dan operasionalnya maka BOPO berpengaruh terhadap pembayaran zakat. Dari ke empat variabel independen secara parsial hanya NIM yang tidak berpengaruh terhadap variabel dependen (zakat).
5. Hasil uji F atau Secara simultan (bersama-sama) menunjukkan bahwa kinerja keuangan yang di ukur dengan ROA, ROE, NIM, dan BOPO berpengaruh terhadap pembayaran zakat, dimana nilai $F_{hitung} 4,743 > F_{tabel} 2,680$ dan nilai signifikan $0,004 < 0,05$ yang berarti H_0 ditolak dan H_a diterima.
6. Berdasarkan output diketahui nilai *R Square* sebesar 0,387. Dalam hal ini mengandung arti bahwa pengaruh variabel antara X_1, X_2, X_3 dan X_4 secara bersama-sama atau simultan terhadap variabel Y adalah sebesar 38,7 %. Dan sisahnya sebesar 61,3 % dipengaruhi oleh faktor lain yang tidak digunakan dalam penelitian ini.



B. Saran

Berdasarkan hasil penelitian yang telah dilakukan, maka terdapat beberapa hal yang perlu diperhatikan untuk pengembangan penelitian yaitu :

1. Untuk pihakinvestor lebih cermat dalam pengambilan keputusan berinvestasi dengan mencari informasi yang akurat, dan relevan mengenai laporan keuangan serta operasional suatu perusahaan tersebut.
2. Untuk peneliti selanjutnya diharapkan menambah rasio keuangan lainnya sebagai variabel independen, karena sangat dimungkinkan rasio keuangan lain yang tidak dimasukkan dalam penelitian ini ada pengaruh terhadap kemampuan zakat.
3. Untuk peneliti selanjutnya diharapkan memperpanjang periode pengamatan, sehingga hasil penelitian akan menjadi lebih baik dan di generalisasikan.

DAFTAR PUSTAKA

A. Buku

- Agung, Edy Wibowo. 2012. *Aplikasi Praktis SPSS Dalam Penelitian*. Cetakan ke-1. Yogyakarta: Gramedia
- Anwar. 1998. *Metode Penelitian*. Yogyakarta: pustaka pelajar.
- Ascarya 2013, *Akad dan Produk Bank Syariah*, Jakarta: Raja Grafindo Persada.
- Brigham Houston. 2001. *Manajemen Keuangan*. Edisi delapan, Jakarta: Erlangga.
- Dendawijaya, Lukman 2005, *Manajemen Perbankan*, Edisi Kedua, Jakarta: Cetakan Kedua, Ghalia Indonesia,.
- Hamid Pratilima. 2007. *Metode Penelitian Kuantitatif*, Bandung : Alfabeta.
- Hanafi, Muhamad 2009. *Analisis Laporan Keuangan*. Edisi ke-4, UPP Yogyakarta : STIM YKPN.
- Indiantoro, Nur dan Bambang Supomo. 1999. *Metodologi Penelitian Bisnis Untuk Akuntansi Dan Manajemen*, Edisi pertama. Yogyakarta : BPFE.
- Kasmir, 2014. *Analisis Laporan Keuangan*, Edisi 1, Cetakan ke-6, jakarta : Raja wali Pers.
- Kasmir. 2000. *Manajemen Perbankan*, Jakarta :PT Raja Grafindo.
- Kuncoro Mudrajat. 2007. *Metode Kuantitatif Teori dan Aplikasi untuk bisnis dan Ekonomi*, Yogyakarta : UPP STIM YKN.

- Latan Hengky , Selva Temalagi. 2013. *Analisis Multivariate teknik dan aplikasi menggunakan Program IMB SPSS 20,0*. Bandung : Alfabeta.
- Mohammad Nazir. 1988. *Metode Penelitian*. Jakarta: Ghalia Indonesia.
- Muhamamd, Teguh. 2005. *Metode Penelitian Ekonomi Teori dan Aplikasi*, Jakarta ; PT. Grafindo Perkasa.
- Muhammad. 2008. *Metodologi Penelitian Ekonomi islam pendekatan kuantitatif*. Jakarta: Rajawali Pers.
- Muhammad. 2005. *Pengantar Akuntansi Syari'ah*, Jakarta: PT. Salemba Empat.
- Mulyadi. 2001. *Akuntansi Manajemen konsep, manfaat dan rekayasa*, edisi 2, Jakarta: Salemba Empat.
- Munawir 2008, *Analisis Laporan Keuangan*, Edisi Empat, Yogyakarta : Liberty.
- Riyadi Slamet 2006, *Banking Assets and Liability Management*, Edisi Ketiga, Lembaga Penerbit Fakultas Ekonomi Universitas Indonesia, Jakarta.
- Sugiyono. 2008. *Metode Penelitian kuantitatif Kualitatif*. Bandung : CV . Alvabeta.
- Suharsimi, Arikunto. 1997. *Prosedur penelitian suatu pendekatan praktek* . Jakarta :PT Rineka Cipta.

Undang – Undang Perpajakan No. 17 Tahun 2000, tentang Pajak Penghasilan, Edisi Kedelapan, Cetakan Pertama, Citra Umbara, Bandung.

Zainuddin Ali. 2008. *Hukum Perbankan Syariah*, Jakarta: Sinar Grafika.

B. Jurnal dan Skripsi

Akhmad Nur hardiansyah. 2015. “Pengaruh Pengungkapan Corporate Sosial Responsibility Terhadap Tingkat Profitabilitas Perusahaan Yang Terdaftar Dalam JII Dengan Ukuran Perusahaan Sebagai Variabel Moderasi”

Ari Rahmawati. 2016. “Pengaruh kinerja Keuangan dan Dewan Pengawasan Syariah dan ukuran perusahaan Terhadap Pembayaran Zakat (Studi Kasus Pada Bank Umum Syariah di Indonesia Periode 2010-2015).”

David Patriot Marten. 2013. “Pengaruh Kecukupan Modal Aset Terhadap Profitabilitas Pada PT. Bank Syariah Bukopin, Tbk.”

Dhika rahma dewi. 2010. “Faktor – faktor yang mempengaruhi profitabilitas Bank Syariah di Indonesia.”

Firmansyah, Irman dan Aam S. Rosydiana 2013, ”Analisis Pengaruh Profitabilitas Terhadap Pengeluaran Zakat Pada Bank Umum Syariah Di Indonesia Dengan Ukuran Perusahaan Sebagai Variabel Moderasi ”

Hamid Habbe, muh sabir , muhamad Ali. 2012. “Pengaruh Rasio Kesehatan Bank Terhadap Kinerja Keuangan Pada Bank Umum Syariah Dan Bank Konvensional Di Indonesia.”

Lila Rahma Adyani. 2011. “Analisis faktor – faktor yang mempengaruhi profitabilitas (ROA)”

Muammar. 2010.“Analisis Pengaruh Kinerja Keuangan terhadap Kemampuan Zakat pada Bank Syariah Mandiri dan Bank Mega Syariah”,Skripsi Institut Agama Islam Negeri Walisongo Semarang.

Rahayu ningsih 2013. “Analisis pengaruh laba terhadap zakat PT. Bank Syariah Mandiri.”

Sari 2014, ”Pengaruh Rasio Profitabilitas Terhadap Pengeluaran Zakat PT Bank Syariah Mandiri di Indonesia Periode 2010-2012” Skripsi Universitas Islam Negeri Sultan Syarif Kasim Riau Pekanbaru,


Wanindy Pamela 2013. “*Capital Adequacy Ratio (CAR)* Berpengaruh Terhadap Profitabilitas Pada Bank Yang Terdaftar Di Bursa Efek Indonesia Periode 2007 – 2011.”

Zaitun 2010, “Analisis pengaruh Rasio Profitabilitas Terhadap Zakat pada PT Bank Muamalat Indonesia.”

C. Website

. www.bi.go.id

www.sahamok.com/bank/bank-syariah/pengertian-bank-syariah/



Lampiran 1

ROA, ROE, NIM, BOPO tahun 2013 – 2017

NO	BANK	TAHUN	ROA (X1)	ROE (X2)	NIM (X3)	BOPO (X4)	ZAKAT (Y)
1	BRI	2013	1,15	10,2	6,27	90,42	3543
		2014	0,08	0,44	6,04	99,77	1548
		2015	0,77	6,33	6,66	93,79	4782
		2016	0,95	7,4	6,67	91,33	6998
		2017	0,51	4,1	5,84	95,24	2127
2	BJB	2013	2,61	26,76	7,96	79,41	122
		2014	1,92	18,92	6,79	85,6	759
		2015	2,04	23,05	6,32	83,31	181
		2016	2,22	21,81	7,4	81,22	447
		2017	2,01	20,05	6,76	82,25	5
3	PANIN	2013	1,03	4,44	0,77	81,31	0
		2014	1,99	7,01	0,29	82,58	502
		2015	1,14	4,94	1,94	89,29	2288
		2016	0,37	1,76	1,86	96,17	1933
		2017	-10,77	-94,01	4,83	217,4	712
4	BNI	2013	1,37	9,65	7,3	88,33	1893
		2014	1,27	10,83	8,15	89,8	7018
		2015	1,43	11,39	8,25	89,63	10420
		2016	1,44	11,94	8,32	86,88	12436
		2017	1,31	11,42	8,1	87,62	4535
5	MEGA	2013	1,14	9,65	5,38	89,76	4
		2014	1,16	10,05	5,27	91,25	110
		2015	1,97	15,3	6,04	85,72	520
		2016	2,36	10,91	7,01	81,81	100
		2017	2,24	11,65	5,8	81,28	2121
6	MUAMALAT	2013	0,5	11,41	4,64	93,86	13986
		2014	0,17	2,2	3,36	97,33	4960
		2015	0,2	2,78	4,09	97,36	5619
		2016	0,22	3	3,21	97,76	7694
		2017	0,11	0,87	2,48	97,68	7132
7	MANDIRI	2013	1,52	44,58	7,25	84,02	19178
		2014	-0,03	-3	6,22	100,6	0
		2015	0,56	5,92	6,54	94,78	20886
		2016	0,59	5,81	6,75	94,12	6718
		2017	0,59	5,72	7,35	94,44	6825

Data sekunder yang diolah (2019)

Lampiran 2

Uji normalitas

Residuals Statistics^a

	Minimum	Maximum	Mean	Std. Deviation	N
Predicted Value	-3953,2397	17555,1074	4517,2000	3352,95628	35
Residual	-6551,29736	14547,63184	,00000	4216,39711	35
Std. Predicted Value	-2,526	3,888	,000	1,000	35
Std. Residual	-1,460	3,241	,000	,939	35

a. Dependent Variable: ZAKAT

NPAR TESTS
 /K-S (NORMAL) =RES_1
 /MISSING ANALYSIS.

NPar Tests

One-Sample Kolmogorov-Smirnov Test

		Unstandardized Residual
N		35
Normal Parameters ^{a,b}	Mean	,0000000
	Std. Deviation	4216,39710968
Most Extreme Differences	Absolute	,113
	Positive	,113
	Negative	-,085
Test Statistic		,113
Asymp. Sig. (2-tailed)		,200 ^{c,d}

Lampiran 3

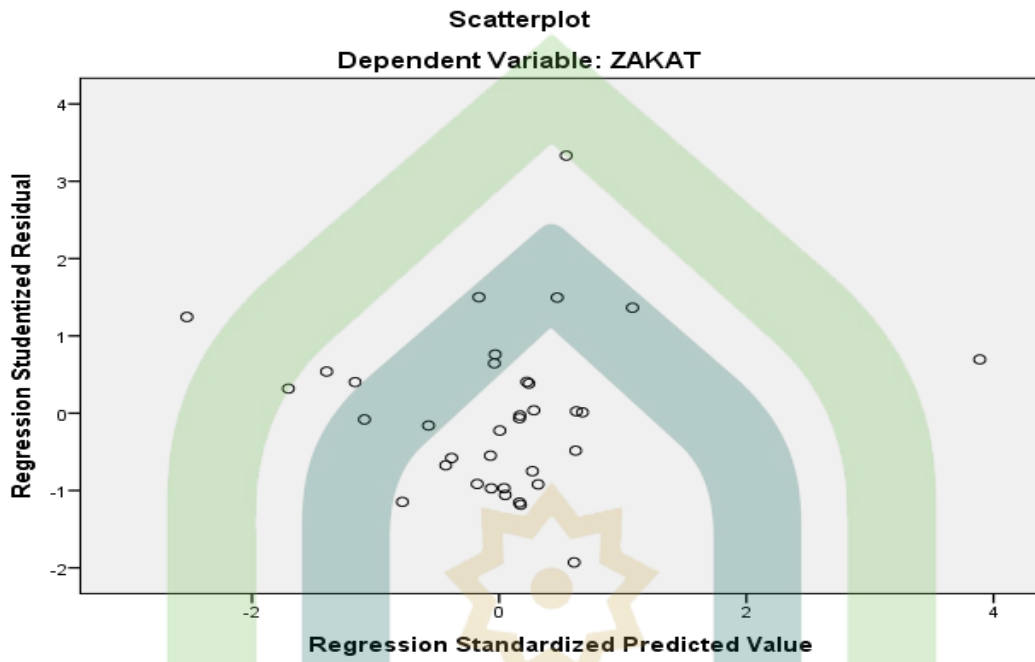
Uji multikolinearitas

Coefficients^a

Model		Unstandardized Coefficients		Standardized Coefficients	t	Sig.	Collinearity Statistics	
		B	Std. Error	Beta			Tolerance	VIF
1	(Constant)	74284,823	32405,597		2,292	,029		
	ROA	-10529,663	3295,286	-.4196	-3,195	,003	,012	84,441
	ROE	336,832	131,796	,1237	2,556	,016	,087	11,481
	NIM	710,962	458,160	,285	1,552	,131	,604	1,656
	BOPO	-724,769	331,308	-.3013	-2,188	,037	,011	92,888

a. Dependent Variable: ZAKAT

Lampiran 4
Uji heterokedastisitas



Lampiran 5 Autokolerasi

Durbin-watson

Variables Entered/Removed^a

Model	Variables Entered	Variables Removed	Method
1	BOPO, NIM, ROE, ROA ^b		Enter

a. Dependent Variable: ZAKAT

b. All requested variables entered.

Model Summary^b

Model	R	R Square	Adjusted R Square	Std. Error of the Estimate	Durbin-Watson
1	,622 ^a	,387	,306	4488,69749	1,694

a. Predictors: (Constant), BOPO, NIM, ROE, ROA

b. Dependent Variable: ZAKAT



Lampiran 6
Uji statistik t

Regression

Variables Entered/Removed^a

Model	Variables Entered	Variables Removed	Method
1	BOPO (X4), NIM (X3), ROE (X2), ROA (x!) ^b		. Enter

a. Dependent Variable: ZAKAT (Y)

b. All requested variables entered.

Coefficients^a

Model		Unstandardized Coefficients		Standardized Coefficients	t	Sig.
		B	Std. Error	Beta		
1	(Constant)	74284,823	32405,597		2,292	,029
	ROA (x!)	-10529,663	3295,286	-4,196	-3,195	,003
	ROE (X2)	336,832	131,796	1,237	2,556	,016
	NIM (X3)	710,962	458,160	,285	1,552	,131
	BOPO (X4)	-724,769	331,308	-3,013	-2,188	,037

a. Dependent Variable: ZAKAT (Y)

Lampiran 7

Uji statistik F

Regression

Variables Entered/Removed^a

Model	Variables Entered	Variables Removed	Method
1	BOPO (X4), NIM (X3), ROE (X2), ROA (X1) ^b		Enter

a. Dependent Variable: ZAKAT (Y)

b. All requested variables entered.

ANOVA^a

Model		Sum of Squares	Df	Mean Square	F	Sig.
1	Regression	382238737,660	4	95559684,415	4,743	,004 ^b
	Residual	604452155,940	30	20148405,198		
	Total	986690893,600	34			

a. Dependent Variable: ZAKAT (Y)

b. Predictors: (Constant), BOPO (X4), NIM (X3), ROE (X2), ROA (X1)



Lampiran 8

Uji statistik determinasi R²

Variables Entered/Removed^a

Model	Variables Entered	Variables Removed	Method
1	BOPO (X4), NIM (X3), ROE (X2), ROA (X1) ^b		Enter

a. Dependent Variable: ZAKAT (Y)

b. All requested variables entered.

Model Summary

Model	R	R Square	Adjusted R Square	Std. Error of the Estimate
1	,622 ^a	,387	,306	4488,69749

a. Predictors: (Constant), BOPO (X4), NIM (X3), ROE (X2), ROA (X1)



Lampiran 9

Tabel T statistic

Pr	0.25	0.10	0.05	0.025	0.01	0.005	0.001
	0.50	0.20	0.10	0.050	0.02	0.010	0.002
1	1.00000	3.07768	6.31375	12.70620	31.82052	63.65674	318.30884
2	0.81650	1.88562	2.91999	4.30265	6.96456	9.92484	22.32712
3	0.76489	1.63774	2.35336	3.18245	4.54070	5.84091	10.21453
4	0.74070	1.53321	2.13185	2.77645	3.74695	4.60409	7.17318
5	0.72669	1.47588	2.01505	2.57058	3.36493	4.03214	5.89343
6	0.71756	1.43976	1.94318	2.44691	3.14267	3.70743	5.20763
7	0.71114	1.41492	1.89458	2.36462	2.99795	3.49948	4.78529
8	0.70639	1.39682	1.85955	2.30600	2.89646	3.35539	4.50079
9	0.70272	1.38303	1.83311	2.26216	2.82144	3.24984	4.29681
10	0.69981	1.37218	1.81246	2.22814	2.76377	3.16927	4.14370
11	0.69745	1.36343	1.79588	2.20099	2.71808	3.10581	4.02470
12	0.69548	1.35622	1.78229	2.17881	2.68100	3.05454	3.92963
13	0.69383	1.35017	1.77093	2.16037	2.65031	3.01228	3.85198
14	0.69242	1.34503	1.76131	2.14479	2.62449	2.97684	3.78739
15	0.69120	1.34061	1.75305	2.13145	2.60248	2.94671	3.73283
16	0.69013	1.33676	1.74588	2.11991	2.58349	2.92078	3.68615
17	0.68920	1.33338	1.73961	2.10982	2.56693	2.89823	3.64577
18	0.68836	1.33039	1.73406	2.10092	2.55238	2.87844	3.61048
19	0.68762	1.32773	1.72913	2.09302	2.53948	2.86093	3.57940
20	0.68695	1.32534	1.72472	2.08596	2.52798	2.84534	3.55181
21	0.68635	1.32319	1.72074	2.07961	2.51765	2.83136	3.52715
22	0.68581	1.32124	1.71714	2.07387	2.50832	2.81876	3.50499
23	0.68531	1.31946	1.71387	2.06866	2.49987	2.80734	3.48496
24	0.68485	1.31784	1.71088	2.06390	2.49216	2.79694	3.46678
25	0.68443	1.31635	1.70814	2.05954	2.48511	2.78744	3.45019
26	0.68404	1.31497	1.70562	2.05553	2.47863	2.77871	3.43500
27	0.68368	1.31370	1.70329	2.05183	2.47266	2.77068	3.42103
28	0.68335	1.31253	1.70113	2.04841	2.46714	2.76326	3.40816
29	0.68304	1.31143	1.69913	2.04523	2.46202	2.75639	3.39624
30	0.68276	1.31042	1.69726	2.04227	2.45726	2.75000	3.38518
31	0.68249	1.30946	1.69552	2.03951	2.45282	2.74404	3.37490
32	0.68223	1.30857	1.69389	2.03693	2.44868	2.73848	3.36531
33	0.68200	1.30774	1.69236	2.03452	2.44479	2.73328	3.35634
34	0.68177	1.30695	1.69092	2.03224	2.44115	2.72839	3.34793
35	0.68156	1.30621	1.68957	2.03011	2.43772	2.72381	3.34005
36	0.68137	1.30551	1.68830	2.02809	2.43449	2.71948	3.33262
37	0.68118	1.30485	1.68709	2.02619	2.43145	2.71541	3.32563
38	0.68100	1.30423	1.68595	2.02439	2.42857	2.71156	3.31903
39	0.68083	1.30364	1.68488	2.02269	2.42584	2.70791	3.31279
40	0.68067	1.30308	1.68385	2.02108	2.42326	2.70446	3.30688

Lampiran 10

Tabel Distribusi F untuk Probabilita = 0,05

df untuk penyeb ut (N2)	df untuk pembilang (N1)														
	1	2	3	4	5	6	7	8	9	10	11	12	13	14	15
1	161	199	216	225	230	234	237	239	241	242	243	244	245	245	246
2	18.51	19.00	19.16	19.25	19.30	19.33	19.35	19.37	19.38	19.40	19.40	19.41	19.42	19.42	19.43
3	10.13	9.55	9.28	9.12	9.01	8.94	8.89	8.85	8.81	8.79	8.76	8.74	8.73	8.71	8.70
4	7.71	6.94	6.59	6.39	6.26	6.16	6.09	6.04	6.00	5.96	5.94	5.91	5.89	5.87	5.86
5	6.61	5.79	5.41	5.19	5.05	4.95	4.88	4.82	4.77	4.74	4.70	4.68	4.66	4.64	4.62
6	5.99	5.14	4.76	4.53	4.39	4.28	4.21	4.15	4.10	4.06	4.03	4.00	3.98	3.96	3.94
7	5.59	4.74	4.35	4.12	3.97	3.87	3.79	3.73	3.68	3.64	3.60	3.57	3.55	3.53	3.51
8	5.32	4.46	4.07	3.84	3.69	3.58	3.50	3.44	3.39	3.35	3.31	3.28	3.26	3.24	3.22
9	5.12	4.26	3.86	3.63	3.48	3.37	3.29	3.23	3.18	3.14	3.10	3.07	3.05	3.03	3.01
10	4.96	4.10	3.71	3.48	3.33	3.22	3.14	3.07	3.02	2.98	2.94	2.91	2.89	2.86	2.85
11	4.84	3.98	3.59	3.36	3.20	3.09	3.01	2.95	2.90	2.85	2.82	2.79	2.76	2.74	2.72
12	4.75	3.89	3.49	3.26	3.11	3.00	2.91	2.85	2.80	2.75	2.72	2.69	2.66	2.64	2.62
13	4.67	3.81	3.41	3.18	3.03	2.92	2.83	2.77	2.71	2.67	2.63	2.60	2.58	2.55	2.53
14	4.60	3.74	3.34	3.11	2.96	2.85	2.76	2.70	2.65	2.60	2.57	2.53	2.51	2.48	2.46
15	4.54	3.68	3.29	3.06	2.90	2.79	2.71	2.64	2.59	2.54	2.51	2.48	2.45	2.42	2.40
16	4.49	3.63	3.24	3.01	2.85	2.74	2.66	2.59	2.54	2.49	2.46	2.42	2.40	2.37	2.35
17	4.45	3.59	3.20	2.96	2.81	2.70	2.61	2.55	2.49	2.45	2.41	2.38	2.35	2.33	2.31
18	4.41	3.55	3.16	2.93	2.77	2.66	2.58	2.51	2.46	2.41	2.37	2.34	2.31	2.29	2.27
19	4.38	3.52	3.13	2.90	2.74	2.63	2.54	2.48	2.42	2.38	2.34	2.31	2.28	2.26	2.23
20	4.35	3.49	3.10	2.87	2.71	2.60	2.51	2.45	2.39	2.35	2.31	2.28	2.25	2.22	2.20
21	4.32	3.47	3.07	2.84	2.68	2.57	2.49	2.42	2.37	2.32	2.28	2.25	2.22	2.20	2.18
22	4.30	3.44	3.05	2.82	2.66	2.55	2.46	2.40	2.34	2.30	2.26	2.23	2.20	2.17	2.15
23	4.28	3.42	3.03	2.80	2.64	2.53	2.44	2.37	2.32	2.27	2.24	2.20	2.18	2.15	2.13
24	4.26	3.40	3.01	2.78	2.62	2.51	2.42	2.36	2.30	2.25	2.22	2.18	2.15	2.13	2.11
25	4.24	3.39	2.99	2.76	2.60	2.49	2.40	2.34	2.28	2.24	2.20	2.16	2.14	2.11	2.09
26	4.23	3.37	2.98	2.74	2.59	2.47	2.39	2.32	2.27	2.22	2.18	2.15	2.12	2.09	2.07
27	4.21	3.35	2.96	2.73	2.57	2.46	2.37	2.31	2.25	2.20	2.17	2.13	2.10	2.08	2.06
28	4.20	3.34	2.95	2.71	2.56	2.45	2.36	2.29	2.24	2.19	2.15	2.12	2.09	2.06	2.04
29	4.18	3.33	2.93	2.70	2.55	2.43	2.35	2.28	2.22	2.18	2.14	2.10	2.08	2.05	2.03
30	4.17	3.32	2.92	2.69	2.53	2.42	2.33	2.27	2.21	2.16	2.13	2.09	2.06	2.04	2.01
31	4.16	3.30	2.91	2.68	2.52	2.41	2.32	2.25	2.20	2.15	2.11	2.08	2.05	2.03	2.00
32	4.15	3.29	2.90	2.67	2.51	2.40	2.31	2.24	2.19	2.14	2.10	2.07	2.04	2.01	1.99
33	4.14	3.28	2.89	2.66	2.50	2.39	2.30	2.23	2.18	2.13	2.09	2.06	2.03	2.00	1.98
34	4.13	3.28	2.88	2.65	2.49	2.38	2.29	2.23	2.17	2.12	2.08	2.05	2.02	1.99	1.97
35	4.12	3.27	2.87	2.64	2.49	2.37	2.29	2.22	2.16	2.11	2.07	2.04	2.01	1.99	1.96
36	4.11	3.26	2.87	2.63	2.48	2.36	2.28	2.21	2.15	2.11	2.07	2.03	2.00	1.98	1.95
37	4.11	3.25	2.86	2.63	2.47	2.36	2.27	2.20	2.14	2.10	2.06	2.02	2.00	1.97	1.95
38	4.10	3.24	2.85	2.62	2.46	2.35	2.26	2.19	2.14	2.09	2.05	2.02	1.99	1.96	1.94
39	4.09	3.24	2.85	2.61	2.46	2.34	2.26	2.19	2.13	2.08	2.04	2.01	1.98	1.95	1.93
40	4.08	3.23	2.84	2.61	2.45	2.34	2.25	2.18	2.12	2.08	2.04	2.00	1.97	1.95	1.92
41	4.08	3.23	2.83	2.60	2.44	2.33	2.24	2.17	2.12	2.07	2.03	2.00	1.97	1.94	1.92
42	4.07	3.22	2.83	2.59	2.44	2.32	2.24	2.17	2.11	2.06	2.03	1.99	1.96	1.94	1.91
43	4.07	3.21	2.82	2.59	2.43	2.32	2.23	2.16	2.11	2.06	2.02	1.99	1.96	1.93	1.91
44	4.06	3.21	2.82	2.58	2.43	2.31	2.23	2.16	2.10	2.05	2.01	1.98	1.95	1.92	1.90
45	4.06	3.20	2.81	2.58	2.42	2.31	2.22	2.15	2.10	2.05	2.01	1.97	1.94	1.92	1.89

Lampiran 11

Tabel Durbin-Watson (DW), $\alpha = 5\%$

n	k=1		k=2		k=3		k=4		k=5	
	DI	dU	dL	dU	dL	dU	dL	dU	dL	dU
6	0.6102	1.4002								
7	0.6996	1.3564	0.4672	1.8964						
8	0.7629	1.3324	0.5591	1.7771	0.3674	2.2866				
9	0.8243	1.3199	0.6291	1.6993	0.4548	2.1282	0.2957	2.5881		
10	0.8791	1.3197	0.6972	1.6413	0.5253	2.0163	0.3760	2.4137	0.2427	2.8217
11	0.9273	1.3241	0.7580	1.6044	0.5948	1.9280	0.4441	2.2833	0.3155	2.6446
12	0.9708	1.3314	0.8122	1.5794	0.6577	1.8640	0.5120	2.1766	0.3796	2.5061
13	1.0097	1.3404	0.8612	1.5621	0.7147	1.8159	0.5745	2.0943	0.4445	2.3897
14	1.0450	1.3503	0.9054	1.5507	0.7667	1.7788	0.6321	2.0296	0.5052	2.2959
15	1.0770	1.3605	0.9455	1.5432	0.8140	1.7501	0.6852	1.9774	0.5620	2.2198
16	1.1062	1.3709	0.9820	1.5386	0.8572	1.7277	0.7340	1.9351	0.6150	2.1567
17	1.1330	1.3812	1.0154	1.5361	0.8968	1.7101	0.7790	1.9005	0.6641	2.1041
18	1.1576	1.3913	1.0461	1.5353	0.9331	1.6961	0.8204	1.8719	0.7098	2.0600
19	1.1804	1.4012	1.0743	1.5355	0.9666	1.6851	0.8588	1.8482	0.7523	2.0226
20	1.2015	1.4107	1.1004	1.5367	0.9976	1.6763	0.8943	1.8283	0.7918	1.9908
21	1.2212	1.4200	1.1246	1.5385	1.0262	1.6694	0.9272	1.8116	0.8286	1.9635
22	1.2395	1.4289	1.1471	1.5408	1.0529	1.6640	0.9578	1.7974	0.8629	1.9400
23	1.2567	1.4375	1.1682	1.5435	1.0778	1.6597	0.9864	1.7855	0.8949	1.9196
24	1.2728	1.4458	1.1878	1.5464	1.1010	1.6565	1.0131	1.7753	0.9249	1.9018
25	1.2879	1.4537	1.2063	1.5495	1.1228	1.6540	1.0381	1.7666	0.9530	1.8863
26	1.3022	1.4614	1.2236	1.5528	1.1432	1.6523	1.0616	1.7591	0.9794	1.8727
27	1.3157	1.4688	1.2399	1.5562	1.1624	1.6510	1.0836	1.7527	1.0042	1.8608
28	1.3284	1.4759	1.2553	1.5596	1.1805	1.6503	1.1044	1.7473	1.0276	1.8502
29	1.3405	1.4828	1.2699	1.5631	1.1976	1.6499	1.1241	1.7426	1.0497	1.8409
30	1.3520	1.4894	1.2837	1.5666	1.2138	1.6498	1.1426	1.7386	1.0706	1.8326
31	1.3630	1.4957	1.2969	1.5701	1.2292	1.6500	1.1602	1.7352	1.0904	1.8252
32	1.3734	1.5019	1.3093	1.5736	1.2437	1.6505	1.1769	1.7323	1.1092	1.8187
33	1.3834	1.5078	1.3212	1.5770	1.2576	1.6511	1.1927	1.7298	1.1270	1.8128
34	1.3929	1.5136	1.3325	1.5805	1.2707	1.6519	1.2078	1.7277	1.1439	1.8076
35	1.4019	1.5191	1.3433	1.5838	1.2833	1.6528	1.2221	1.7259	1.1601	1.8029
36	1.4107	1.5245	1.3537	1.5872	1.2953	1.6539	1.2358	1.7245	1.1755	1.7987
37	1.4190	1.5297	1.3635	1.5904	1.3068	1.6550	1.2489	1.7233	1.1901	1.7950
38	1.4270	1.5348	1.3730	1.5937	1.3177	1.6563	1.2614	1.7223	1.2042	1.7916
39	1.4347	1.5396	1.3821	1.5969	1.3283	1.6575	1.2734	1.7215	1.2176	1.7886
40	1.4421	1.5444	1.3908	1.6000	1.3384	1.6589	1.2848	1.7209	1.2305	1.7859
41	1.4493	1.5490	1.3992	1.6031	1.3480	1.6603	1.2958	1.7205	1.2428	1.7835
42	1.4562	1.5534	1.4073	1.6061	1.3573	1.6617	1.3064	1.7202	1.2546	1.7814
43	1.4628	1.5577	1.4151	1.6091	1.3663	1.6632	1.3166	1.7200	1.2660	1.7794
44	1.4692	1.5619	1.4226	1.6120	1.3749	1.6647	1.3263	1.7200	1.2769	1.7777
45	1.4754	1.5660	1.4298	1.6148	1.3832	1.6662	1.3357	1.7200	1.2874	1.7762
46	1.4814	1.5700	1.4368	1.6176	1.3912	1.6677	1.3448	1.7201	1.2976	1.7748
47	1.4872	1.5739	1.4435	1.6204	1.3989	1.6692	1.3535	1.7203	1.3073	1.7736
48	1.4928	1.5776	1.4500	1.6231	1.4064	1.6708	1.3619	1.7206	1.3167	1.7725
49	1.4982	1.5813	1.4564	1.6257	1.4136	1.6723	1.3701	1.7210	1.3258	1.7716
50	1.5035	1.5849	1.4625	1.6283	1.4206	1.6739	1.3779	1.7214	1.3346	1.7708
51	1.5086	1.5884	1.4684	1.6309	1.4273	1.6754	1.3855	1.7218	1.3431	1.7701
52	1.5135	1.5917	1.4741	1.6334	1.4339	1.6769	1.3929	1.7223	1.3512	1.7694
53	1.5183	1.5951	1.4797	1.6359	1.4402	1.6785	1.4000	1.7228	1.3592	1.7689

Perpustakaan IAIN Pekalongan



Perpustakaan IAIN Pekalongan



DAFTAR RIWAYAT HIDUP

A. IDENTITAS PRIBADI

Nama Lengkap : Rosy Kustino
Tempat, Tanggal Lahir : Pemalang, 25Februari 1991
Alamat : Desa Blendung Rt.01/ Rw.05 Kecamatan
Ulujami, Kabupaten Pemalang
Agama : Islam

B. RIWAYAT PENDIDIKAN

TK Kartika sari Lulus tahun 1997
SD Blendung 01 Lulus tahun 2003
SLTP N2 Ulujami Lulus tahun 2006
SMK Nusantara 1 Comal Lulus tahun 2009
STAIN PEKALONGAN Lulus tahun 2014

C. PENGALAMAN BERORGANISASI

1. Wakil ketua IRMA (Ikatan Remaja masjid Jami' Al-Azhar) Desa Blendung, Kecamatan Ulujami, Kabupaten Pemalang periode 2007-2008.
2. Bendahara IPNU-IPPNU Ranting Blendung, Kec. Ulujami, Kab. Pemalang periode 2008-2009.
3. Staff PSDA "KOPMA STAIN PEKALONGAN" Periode 2010-2011.
4. Staff PSDA "HMPS PERBANKAN SYARIAH D3. PERBANKAN SYARIAH STAIN PEKALONGAN" Periode 2010-2012.



KEMENTERIAN AGAMA

INSTITUT AGAMA ISLAM NEGERI (IAIN) PEKALONGAN

Jl. Kusuma Bangsa No. 9 Pekalongan, Telp. (0285) 412575 ext : 112 | Faks. (0285) 423418
Website : perpustakaan.iainpekalongan.ac.id | Email : perpustakaan@iainpekalongan.ac.id

LEMBAR PERNYATAAN PERSETUJUAN PUBLIKASI KARYA ILMIAH UNTUK KEPENTINGAN AKADEMIS

Sebagai sivitas akademika IAIN Pekalongan, yang bertanda tangan di bawah ini, saya:

Nama : Rosy Kustino
NIM : 2013315505
Jurusan/Prodi : Ekonomi Syariah
E-mail address : rosykaburagi@gmail.com
No. Hp : 085215052838

Demi pengembangan ilmu pengetahuan, menyetujui untuk memberikan kepada Perpustakaan IAIN Pekalongan, Hak Bebas Royalti Non-Eksklusif atas karya ilmiah :

Tugas Akhir Skripsi Tesis Desertasi Lain-lain (.....)
yang berjudul :

Pengaruh Kinerja Keuangan Terhadap Zakat Bank Umum Syariah Yang Terdaftar Di

Bank Indonesia Periode 2013-2017

beserta perangkat yang diperlukan (bila ada). Dengan Hak Bebas Royalti Non-Eksklusif ini Perpustakaan IAIN Pekalongan berhak menyimpan, mengalih-media/format-kan, mengelolanya dalam bentuk pangkalan data (database), mendistribusikannya, dan menampilkan/mempublikasikannya di Internet atau media lain secara **fulltext** untuk kepentingan akademis tanpa perlu meminta ijin dari saya selama tetap mencantumkan nama saya sebagai penulis/pencipta dan atau penerbit yang bersangkutan.

Saya bersedia untuk menanggung secara pribadi, tanpa melibatkan pihak Perpustakaan IAIN Pekalongan, segala bentuk tuntutan hukum yang timbul atas pelanggaran Hak Cipta dalam karya ilmiah saya ini.

Demikian pernyataan ini yang saya buat dengan sebenarnya.

Pekalongan, 28 Maret 2019



(Rosy Kustino)

nama terang dan tanda tangan
penulis

NB : Harap diisi, ditempel meterai dan ditandatangani
Kemudian diformat pdf dan dimasukkan dalam Flashdisk
(Flashdisk dikembalikan)