



**TREN DAN VARIASI *INTELLECTUAL CAPITAL DISCLOSURE* PADA
BANK UMUM SYARIAH DI INDONESIA
(Tahun Periode 2015-2017)**

SKRIPSI

Diajukan Untuk Memenuhi Sebagian Syarat
Guna Memperoleh Gelar Sarjana Ekonomi (S.E)

Disusun oleh :

Ilham Hari Firmana
NIM: 2013315506

**JURUSAN EKONOMI SYARIAH
FAKULTAS EKONOMI DAN BISNIS ISLAM
INSTITUTE AGAMA ISLAM NEGERI PEKALONGAN
2019**

SURAT PERNYATAAN

KEASLIAN SKRIPSI

Yang bertanda tangan di bawah ini :

Nama : **ILHAM HARI FIRMANA**

NIM : **2013315506**

Judul : **TREN DAN VARIASI *INTELLECTUAL CAPITAL DISCLOSURE* PADA BANK UMUM SYARIAH DI INDONESIA (Tahun Periode 2015-2017)**

Menyatakan bahwa skripsi ini merupakan hasil karya sendiri kecuali dalam bentuk kutipan yang telah penulis sebutkan. Dengan penuh kejujuran dan tanggung jawab, penulis menyatakan bahwa skripsi ini tidak berisi materi yang pernah ditulis oleh orang lain atau diterbitkan. Apabila terbukti melanggar penulis bersedia menerima sanksi.

Demikian pernyataan ini saya buat dengan sebenar-benarnya.

Pekalongan, 28 Februari 2019

Yang menyatakan.



ILHAM HARI FIRMANA

NIM. 2013315506



NOTA PEMBIMBING

ADE GUNAWAN M.M

Jalan Raya Kusuma Bangsa No.9
Panjang, Pekalongan

Lamp. : 2 (dua) eksemplar

Hal : Naskah Skripsi Sdr. Ilham Hari Firmana

Kepada Yth.
Dekan Fakultas Ekonomi dan Bisnis Islam
IAIN Pekalongan
c/q. Ketua Jurusan Ekonomi Syariah
di-

PEKALONGAN

Assalamu'alaikum Wr.Wb.

Setelah diadakan penelitian dan perbaikan seperlunya, maka bersama ini saya kirimkan naskah Skripsi Saudara/i :

Nama : **Ilham Hari Firmana**

NIM : **2013315506**

Judul : ***TREN DAN VARIASI INTELLECTUAL CAPITAL
DISCLOSURE PADA BANK UMUM SYARIAH DI
INDONESIA (Tahun Periode 2015-2017)***

dengan ini saya mohon agar Skripsi Saudara/i tersebut dapat segera dimunaqasahkan.

Demikian nota pemimbing ini dibuat utuk digunakan sebagaimana mestinya. Atas perhatiannya, saya sampaikan terima kasih.

Wassalamu'alaikum Wr.Wb.

Pekalongan, 28 Februari 2019

Pembimbing,



ADE GUNAWAN M.M
NIP. 19810425 2015031002





KEMENTERIAN AGAMA
INSTITUT AGAMA ISLAM NEGERI (IAIN) PEKALONGAN
FAKULTAS EKONOMI DAN BISNIS ISLAM

Jl. Pahlawan Kajen, Pekalongan. Telp. (0285) 412575 Fax. (0285) 423418

PENGESAHAN

Dekan Fakultas Ekonomi dan Bisnis Islam Institut Agama Islam Negeri (IAIN) Pekalongan mengesahkan skripsi Saudara/i:

Nama : **ILHAM HARI FIRMANA**

NIM : **2013315506**


Judul : ***TREN DAN VARIASI INTELLECTUAL CAPITAL DISCLOSURE
PADA BANK UMUM SYARIAH DI INDONESIA (Tahun Periode
2015-2017)***

Telah diujikan pada hari Selasa, 19 Maret 2019 dan dinyatakan **LULUS** serta diterima sebagai sebagian syarat guna memperoleh gelar Sarjana Ekonomi (S.E).


Dewan Penguji,

Penguji I

Penguji II


Agus Fakhri M.S.I

NIP. 19770123 200312 1 001



M. Khoirul Fikri, M.E.I

NIP. 19910212 201608 01 116

Pekalongan, 25 Maret 2019

Disahkan oleh Dekan,




Dr. Saiful Dewi Rismawati, SH., M.H.

NIP. 19750220 199903 2 001





PEDOMAN TRANSLITERASI ARAB-LATIN

Pedoman transliterasi yang digunakan dalam penulisan buku ini adalah hasil Putusan Bersama Menteri Agama Republik Indonesia No. 158 tahun 1987 dan Menteri Pendidikan dan kebudayaan Republik Indonesia No. 0543b/U/1987. Transliterasi tersebut digunakan untuk menulis kata-kata Arab yang dipandang belum diserap ke dalam bahasa Indonesia. Kata-kata Arab yang sudah diserap ke dalam bahasa Indonesia sebagaimana terlihat dalam Kamus Linguistik atau Kamus Besar Bahasa Indonesia (KBBI). Secara garis besar pedoman transliterasi itu adalah sebagai berikut.

1. Konsonan

Fonem-fonem konsonan bahasa Arab yang dalam sistem tulisan Arab dilambangkan dengan huruf. Dalam transliterasi itu sebagian dilambangkan dengan huruf, sebagian dilambangkan dengan tanda, dan sebagian lagi dilambangkan dengan huruf dan tanda sekaligus.

Di bawah ini daftar huruf Arab dan transliterasi dengan huruf latin.

Huruf Arab	Nama	Huruf Latin	Keterangan
ا	alif	tidak dilambangkan	tidak dilambangkan
ب	ba	b	Be
ت	ta	t	Te
ث	sa	ś	es (dengan titik di atas)
ج	jim	J	Je
ح	ha	h	ha (dengan titik di bawah)
خ	kha	Kh	ka dan ha
د	dal	d	De
ذ	zal	Z	zet (dengan titik di atas)
ر	ra	r	Er
ز	zai	z	Zet
س	sin	s	Es
ش	syin	sy	es dan ye
ص	sad	ş	es (dengan titik di bawah)
ض	dad	d	de (dengan titik di bawah)



ط	ta	ṭ	te (dengan titik di bawah)
ظ	za	ẓ	zet (dengan titik di bawah)
ع	‘ain	‘	koma terbalik (di atas)
غ	gain	g	Ge
ف	fa	f	Ef
ق	qaf	q	Qi
ك	kaf	k	Ka
ل	lam	l	El
م	mim	m	Em
ن	nun	n	En
و	wau	w	We
ه	ha	h	Ha
ء	hamzah	ˆ	Apostrof
ي	ya	y	Ye

2. Vokal

Vokal tunggal	Vokal rangkap	Vokal panjang
أ = a		أ = ā
إ = i	أِي = ai	إِي = ī
أ = u	أُو = au	أُو = ū

3. Ta Marbutah

Ta marbutah hidup dilambangkan dengan /t/

Contoh :

مرأة جميلة ditulis *mar'atun jamīlah*

Ta marbutah mati dilambangkan dengan /h/

Contoh :

فاطمة ditulis *fātimah*

4. Syaddad (*tasydid*, geminasi)

Tanda geminasi dilambangkan dengan huruf yang sama dengan huruf yang diberi tanda *syaddad* tersebut.

Contoh:

ربنا ditulis *rabbānā*



البر ditulis *al-birr*

5. Kata sandang (artikel)

Kata sandang yang diikuti oleh “huruf syamsiyah” ditransliterasikan sesuai dengan bunyinya, yaitu bunyi /I/ diganti dengan huruf yang sama dengan huruf yang langsung mengikuti kata sandang itu.

Contoh:

الشمس ditulis *asy-syamsu*

الرجل ditulis *ar-rojulu*

السيدة ditulis *as-sayyidah*

Kata sandang yang diikuti oleh “huruf qomariyah” ditransliterasikan sesuai dengan bunyinya, yaitu bunyi /I/ diikuti terpisah dari kata yang mengikuti dan dihubungkan dengan tanda sempang.

Contoh:

القمر ditulis *al-qamar*

البديع ditulis *al-badi'*

الجلال ditulis *al-jalāl*

6. Huruf Hamzah

Hamzah yang berada di awal kata tidak ditransliterasikan. Akan tetapi, jika hamzah tersebut berada di tengah kata atau di akhir kata, huruf hamzah itu ditransliterasikan dengan apostrof / `/.

Contoh:

أمرت ditulis *umirtu*

شيء ditulis *syai'un*

PERSEMBAHAN

Puji syukur kepada Allah SWT yang telah memberikan kesempatan kepada saya untuk menyelesaikan skripsi ini :

Karya sederhana ini kupersembahkan kepada :

- Bapak Arwani dan Ibu Khoidah tercinta yang telah menyayangiku, membimbing dan mengarahkanku serta mendoakanku
- Bhulek, Budhe, Paklek, Pakdhe, mbak dan adik ku yang telah banyak membantu pada waktu kuliah
- Bapak Ade Gunawan M.M yang telah banyak memberikan membimbing saya selama skripsi.
- Ibu Drs. Susminingsih M.Ag yang telah membimbing saya selama masa kuliah.





MOTTO

“Learning by doing”

“Belajar dengan melakukan”

Tuntutlah ilmu, tetapi tidak melupakan ibadah,
dan kerjakanlah ibadah, tetapi tidak melupakan ilmu.

(Hasan al-Bashri)

“Patents need inventors more than inventors need patents”

“Paten membutuhkan Penemu, lebih dari Penemu membutuhkan Paten”

(Kalyan C. Kankanala, Fun IP, Fundamentals of Intellectual Property)

ABSTRAKS

Tujuan penelitian ini adalah untuk menganalisis trend *intellectual capital disclosure* dan untuk mengetahui variasi volume *intellectual capital disclosure* pada perusahaan-perusahaan perbankan syariah di Indonesia. *Intellectual capital* dibedakan kedalam 3 kategori, yaitu *human capital*, *internal capital* dan *external capital*. Dengan metode *purposive sampling*, terpilih 12 sampel perbankan syariah di Indonesia. Untuk menganalisis trend *intellectual capital disclosure* pada perbankan syariah digunakan uji trend *least square*, dan *one way Anova* digunakan untuk menguji perbedaan volume *intellectual capital disclosure* antar perbankan syariah.

Hipotesis pertama menyatakan bahwa terdapat trend peningkatan volume *intellectual capital disclosure* pada perusahaan perbankan syariah di Indonesia periode 2015 – 2017. Dengan menggunakan uji trend *least square*, terhadap 12 perusahaan perbankan syariah di Indonesia yang menjadi sampel menunjukkan bahwa ada 7 perbankan yang memiliki koefisien b positif, sedangkan 5 sampel yang lain memiliki koefisien b bernilai nol (0). Serta tidak ada perusahaan perbankan syariah yang memiliki koefisien b negatif. Hipotesis kedua yang diajukan dalam penelitian ini adalah terdapat perbedaan volume *intellectual capital disclosure*. Dari pengujian *one way anova* pada tabel 4.8 *Intellectual capital* memiliki F_{hitung} sebesar 4,944 dan signifikansi F sebesar 0,001, dengan signifikansi $F < 0,05$ serta dibuktikan dengan uji *post hoc* diketahui bahwa ada 6 pasang perbankan yang jika diperbandingkan memiliki signifikansi $F < 0,05$. Variasi berdasarkan kategori *Intellectual capital disclosure* yaitu *Human Capital*, dari pengujian *one way anova* pada tabel 5.1 *human capital* memiliki F_{hitung} sebesar 2,303 dan signifikansi F sebesar 0,051, dengan signifikansi $F > 0,05$. *External capital*, dari pengujian *one way anova* pada tabel 5.4 *external capital* memiliki F_{hitung} sebesar 3,636 dan signifikansi F sebesar 0,004, dengan signifikansi $F > 0,05$. *Internal capital*, dari pengujian *one way anova* pada tabel 5.4 *internal capital* memiliki F_{hitung} sebesar 5,926 dan signifikansi F sebesar 0,001, dengan signifikansi $F > 0,05$.

Hasil pengujian menunjukkan bahwa terdapat trend *intellectual capital disclosure*, pada perusahaan sampel dan tidak terdapat perbedaan volume *intellectual capital disclosure* pada kategori *human capital*, sedangkan pada kategori *internal capital* dan *external capital* ditemukan perbedaan volume pengungkapan pada ke 12 perusahaan sampel. Serta pada dua belas bank syariah sampel tersebut bank Muamalat syariah adalah bank yang memiliki rata-rata pengungkapan *intellectual capital* tertinggi yaitu 94% dan ada 2 bank yang memiliki rata-rata pengungkapan terendah yaitu Btpn Syarian serta Bank aceh syariah sekitar 81% rata-rata pengungkapan *intellectual capital*

Kata kunci: *intellectual capital*, trend dan variasi.



KATA PENGANTAR

Assalamu'alaikum wr.wb

Syukur Alhamdulillah penulis panjatkan kepada Allah SWT atas rahmat dan karunia-Nya sehingga penulis dapat menyelesaikan penyusunan skripsi dengan judul **“Tren Dan Variasi Intellectual Capital Disclosure Pada Bank Umum Syariah Di Indonesia (Tahun Periode 2015-2017)”**, Sholawat dan salam senantiasa tercurahkan kepada junjungan kita Nabi Muhammad SAW, semoga kita mendapat syafaatnya di *yaumul akhir* nanti, amin.

Penulis menyadari bahwa skripsi ini masih jauh dari sempurna, mengingat keterbatasan kemampuan, pengetahuan dan waktu yang penulis miliki. Untuk itu mengharap segala pendapat, kritik dan saran yang bersifat membangun dalam skripsi ini.

Selesainya skripsi ini tidak lepas dari bimbingan dan bantuan berbagai pihak. Oleh karena itu, pada kesempatan ini penulis menyampaikan terima kasih kepada:

1. Bapak Dr. Ade Dedi Rohayana, M.Ag selaku Ketua IAIN Pekalongan.
2. Ibu Dr. Hj. Shinta Dewi Rismawati, SH, M.H selaku Dekan Fakultas Ekonomi Dan Bisnis Islam IAIN Pekalongan.
3. Bapak Agus Fakhri M.S.I selaku ketua Jurusan Ekonomi Syariah IAIN Pekalongan.



4. Bapak Ade Gunawan M.M selaku Dosen Pembimbing skripsi yang telah bersedia meluangkan waktu dan tenaga dalam membantu penulis dalam proses pembuatan skripsi ini.
5. Ibu Drs. Susminingsih M.Ag yang telah membimbing saya selama masa kuliah
6. Seluruh Dosen dan karyawan IAIN Pekalongan yang telah membantu penulis selama melakukan studi.
7. Sahabat-sahabat dan semua teman-temanku di jurusan Ekonomi Syariah NR angkatan, 2014, 2015 dan 2016 yang telah banyak memberikan kenangan pada masa-masa kuliah susah senang kita lewati bersama
8. Keluarga KKN Wonokromo angkatan XXIV 2018 yang telah memberikan semangat, dorongan, serta mengajarkan arti dalam sebuah keluarga
9. Grup wisuda teman 2019 rosy, nnonho, aprilia, fika, ella, rifky, kevin, alfa izza, viani, arifin, Eron, syarif yang telah memberikan dorongan, semangat, serta teman berbagi informasi dalam segala hal.
10. teman senasib salafudin, zidni, dewi aisyah, Rosita, Pak Sholeh, mirza, faizin, dan seluruh anak-anak D3 transfer angkatan 2014, 2015, dan 2016.
11. Seluruh mahasiswa fakultas ekonomi Bisnis islam angkatan 2013, 2014, dan 2015 pada khususnya, serta seluruh Seluruh mahasiswa IAIN Pekalongan
12. Seluruh pihak yang telah membantu penulis dalam segala hal terutama yang berkaitan dengan skripsi ini.



Akhir kata penulis berharap semoga skripsi ini dapat bermanfaat bagi pembaca maupun pihak yang berkepentingan.

Wassalamu'alaikum wr.wb.

Pekalongan, 28 Februari 2019

Penulis

Ilham Hari Firmana
NIM. 2013315506



DAFTAR ISI

HALAMAN JUDUL.....	i
SURAT PERNYATAAN KEASLIAN	ii
NOTA PEMBIMBING	iii
PENGESAHAN	iv
PEDOMAN	v
PERSEMBAHAN	viii
MOTTO	ix
ABSTRAK.....	x
KATA PENGANTAR	xi
DAFTAR ISI	xii
DAFTAR TABEL	xv
DAFTAR LAMPIRAN.....	xvi
BAB I PENDAHULUAN	1
A. Latarbelakang	1
B. Rumusan masalah.....	7
C. Tujuan dan Manfaat penelitian.....	8
D. Sistematika penelitian.....	9
BAB II LANDASAN TEORI	11
A. Landasan teori.....	11
1.1. Sumber Daya(<i>Resource-based</i>).....	11
1.2. Teori Sinyal (<i>Signaling Theory</i>).....	13
1.3. Tren dan Variasi	14



1.4. <i>Intellectual Capital</i>	15
1.5. Komponen <i>Intellectual Capital</i>	16
a. <i>Human Capital</i>	16
b. <i>External/customer capital</i>	17
c. <i>Internal/Organizational capital</i>	18
1.6. <i>Intellectual capital disclosure</i>	23
B. Telaah pustaka	25
C. Kerangka Berpikir	31
D. Hipotesis	31
BAB III METODOLOGI PENELITIAN	33
A. Jenis, Lokasi dan Waktu Penelitian	33
B. Populasi, sampel, Dan Teknik Pengambilan Sampel	33
C. Variabel Penelitian	35
D. Definisi Operasional Variabel	35
E. Sumber dan Metode Pengumpulan Data	36
1. Sumber data	36
2. Metode Pengumpulan Data.....	37
F. Metode Analisis Data	37
1. <i>Content Analysis</i>	37
G. Uji Hipotesis	38
1. <i>Trend least square</i>	38
2. <i>Uji one Way Anova</i>	39



BAB IV ANALISIS DATA DAN PEMBAHASAN.....	42
A. Analisis Data	42
1.1. Sampel Penelitian	42
1.2. Statistik Deskriptif.....	44
2. Uji Hipotesis.....	47
2.1. Uji Hipotesis1 (<i>Tren Leas square</i>).....	47
2.2. Uji Hipotesis 2 (<i>One Way Anova</i>).....	51
2.3. Pengujian Kategori <i>Intellectual Capital</i>	54
B. Pembahasan	61
1. Tren Peningkatan <i>Volume Pengungkapan Intellectual Capital</i>	61
2. Variasi <i>Volume Intellectual Capital Disclosure</i>	65
BAB V PENUTUP	67
A. Kesimpulan.....	67
B. Keterbatasan	69
C. Saran	70
DAFTAR PUSTAKA	71
LAMPIRAN.....	73

DAFTAR TABEL

Tabel 1.1 Daftar Bank syariah di Indonesia.....	6
Tabel 2.1 Komponen dan indikator <i>intellectual capital</i>	18
Tabel 2.2 Komponen dan indikator <i>intellectual capital</i>	19
Tabel 2.3 Komponen dan indikator <i>intellectual capital</i>	21
Tabel 3.1 Ringkasan Penelitian Terdahulu.....	26
Table 4.1 Pemilihan Sample Penelitian	42
Tabel 4.2 Data 12 Sampel Perusahaan.....	43
Tabel 4.3 Data Ceklis Pengungkapan <i>Inetelectual Capital</i>	44
Tabel 4.4 Statistik Deskripsi	46
Tabel 4.5 Uji <i>Trend Least Square Methode</i>	47
Tabel 4.6 Persamaan <i>Least Square</i>	50
Tabel 4.7 Uji Anova <i>Intelectual Capital</i>	52
Tabel 4.8 <i>Post Hoc Tests Intelectual Capital</i>	53
Tabel 5.1 Uji Anova <i>Human Capital</i>	54
Tabel 5.2 Uji Anova <i>External Capital</i>	55
Tabel 5.3 <i>Post Hoc Tests External Capital</i>	56
Tabel 5.4 Uji Anova <i>Internal Capital</i>	58
Tabel 5.5 <i>Post Hoc Tests Interna Capital</i>	59
Tabel 5.6 Rata-rata <i>Intelectual Capital Disclosure</i>	62
Tabel 5.7 Harga saham Bank syariah.....	64





DAFTAR LAMPIRAN

Lampiran Hasil Olah Data SPSS	73
-------------------------------------	----



BAB I

PENDAHULUAN

A. Latar Belakang

Dalam mekanisme pasar modal, pengungkapan dalam *annual report* suatu perusahaan merupakan bentuk pertanggungjawaban kepada para *investor* maupun pengguna eksternal lainnya. Sehingga *annual report* menjadi salah satu alat pertimbangan bagi para investor untuk pengambilan keputusan dalam berinvestasi. Karena itulah, pengungkapan dalam *annual report* harus memiliki *value added* bagi keunggulan kompetitif perusahaan. Dalam laporan keuangan ada 2 jenis pengungkapan, yaitu pengungkapan wajib (*mandatory disclosure*) dan pengungkapan sukarela (*voluntary disclosure*). Suwardjono berpendapat bahwa *voluntary disclosure* dilandasi oleh *signaling theory*, dimana manajemen akan mengungkapkan informasi privat yang berupa *good news* yang sangat diminati oleh *investor* maupun calon *investor*, maupun informasi-informasi lain yang dapat meningkatkan kredibilitasnya dan kesuksesan perusahaan meskipun informasi tersebut tidak diwajibkan oleh standar akuntansi maupun badan pengawas.¹

Keadaan tersebut menyadarkan para pelaku bisnis untuk mengubah bisnis yang awalnya didasarkan pada tenaga kerja (*labor-based bussines*) menuju bisnis yang didasarkan pada pengetahuan (*knowledge-based bussines*), dimana persaingan lebih terarah pada inovasi, *brands*, *customer statification*, pengelolaan organisasi dan sumberdaya manusia yang dimiliki. Kemampuan perusahaan untuk

¹ Suwardjono, "Teori Akuntansi Perekayasaan Peleporan Keuangan". (Yogyakarta: BPFE, 2005) Hlm 36

bersaing di era global sangat didukung oleh kemampuan manajemen dalam mengelola suatu perusahaan. Kemampuan manajemen ini merupakan keunggulan kompetitif berupa *intangible asset* bagi nilai perusahaan.

Kemajuan pesat di bidang ekonomi dan bisnis membuat perusahaan-perusahaan untuk mengubah cara mereka menjalankan bisnisnya. Agar perusahaan terus bertahan, perusahaan-perusahaan harus dengan cepat mengubah strateginya dari bisnis yang didasarkan pada tenaga kerja (*labor-based business*) menuju *knowledge based business* (bisnis berdasarkan pengetahuan), sehingga karakteristik utama perusahaannya menjadi perusahaan berbasis ilmu pengetahuan. Perusahaan yang berbasis pengetahuan menerapkan konsep manajemen pengetahuan yang bertugas mencari informasi mengenai bagaimana cara memilih, mengelola, dan memanfaatkan sumber daya agar efisien. Suatu perusahaan yang dapat mengelola pengetahuan dengan baik akan mempunyai keunggulan kompetitif dibandingkan dengan perusahaan lain yang mengabaikan pengetahuan. Perkembangan ekonomi baru dikendalikan oleh informasi dan pengetahuan, hal ini membawa sebuah peningkatan perhatian pada modal intelektual atau *intellectual capital*.²

Sejak tahun 1990-an perhatian terhadap praktik pengelolaan aset tidak berwujud (*intangible asset*) telah meningkat secara dramatis. Hal ini dapat terlihat dari meningkatnya perbedaan nilai buku dan nilai pasar perusahaan – perusahaan yang mencatatkan sahamnya di Bursa. Perbedaan antara nilai buku

² Sawarjuwono dan Kadir, " *Intellectual Capital: Perlakuan, Pengukuran Dan Pelaporan (Sebuah Library Research)*" (Surabaya: UKP. 2003) hlm 34

perusahaan dengan nilai perusahaan disebut juga *Intellectual Capital* Macerinskiene & Survilaite dikutip oleh Anis Chariri mengungkapkan ,Tiga modal dasar yang dibutuhkan perusahaan untuk mencapai tujuan yaitu modal fisik (*physical capital*), modal keuangan (*financial capital*), dan modal intelektual (*intellectual capital*). Modal intelektual merupakan sesuatu hal yang baru dan juga merupakan konsep modern yang memainkan peran penting dalam perusahaan.³ Mendefinisikan modal intelektual sebagai segala sesuatu yang ada dalam perusahaan terkait sumberdaya tak berwujud, termasuk proses yang dilakukan perusahaan dalam mengolah sumber daya tersebut.³

Modal intelektual tidak dapat diukur secara akurat karena merupakan aset yang tidak berwujud. Tidak ada pedoman atau peraturan tentang pengukuran spesifik dan pelaporan mengenai modal intelektual. Walaupun begitu, pengungkapan modal intelektual dalam laporan tahunan oleh perusahaan tetap dibutuhkan demi memenuhi kebutuhan pengguna laporan tahunan perusahaan akan informasi perusahaan yang lengkap dan rinci. Meningkatkan relevansi laporan keuangan tahunan oleh perusahaan dengan melakukan pengungkapan modal intelektual dapat dipengaruhi oleh berbagai karakteristik perusahaan. Ukuran perusahaan, *leverage*, dan jenis industri merupakan faktor-faktor yang dapat menunjukkan karakteristik perusahaan.

Perkembangan *intellectual Capital* di Indonesia ditandai dengan diterbitkannya PSAK (Pernyataan Standar Akuntansi Keuangan) No. 19 revisi

³ Anis Chariri Dan Annisa Iddiani, *Simposium Nasional Akuntansi XVII*, (Medan:Conference Papers, 2015) hlm 1

2009 mengartikan aktiva tidak berwujud sebagai aset non moneter yang dapat diidentifikasi tanpa wujud fisik dan dapat dibedakan secara jelas dengan *good will*. Dalam IFRS (*International Financial Reporting Standard*), *goodwill* didefinisi sebagai “aset yang merepresentasikan manfaat ekonomi masa depan yang berasal dari aset lainnya yang diakuisisi dalam penggabungan usaha yang tidak dapat diidentifikasi secara individual dan diakui secara terpisah.” Beberapa contoh *Intangible Asset* yang terdapat pada pasal 09 PSAK no 19 (revisi 2009) yaitu: ilmu pengetahuan dan teknologi, desain dan implementasi sistem atau proses baru, lisensi, hak kekayaan intelektual, pengetahuan mengenai pasar dan merek dagang, paten, hak cipta, kuota impor, waralaba, kesetiaan pelanggan, pangsa pasar dan hak pemasaran.⁴

Meskipun intellectual capital di Indonesia telah diperkenalkan secara eksplisit sejak tahun 2000 dalam PSAK 19 (revisi 2000), namun Intellectual Capital ini masih belum dikenal secara luas di Indonesia. Hal ini dikarenakan belum adanya pengukuran yang tepat terhadap Intellectual Capital, sehingga masih sulit diterapkan dalam dunia praktek (dunia bisnis).

Menurut Widjanarko dikutip oleh Nugroho terdapat lima alasan perusahaan perusahaan melaporkan intellectual capital.

- a. Pelaporan intellectual capital dapat membantu organisasi merumuskan strategi bisnis. Dengan mengidentifikasikan dan mengembangkan intellectual capital suatu organisasi untuk mendapatkan competitive advantage.

⁴ PSAK No 19 pasal 9. “Dewan Standar Akuntansi Keuangan Ikatan Akuntan Indonesia”, (Jakarta:2009)

- b. Pelaporan intellectual capital dapat membawa pada pengembangan indikator
 - indikator kunci prestasi perusahaan yang akan membantu mengevaluasi hasil pencapaian strategi.
- c. Pelaporan intellectual capital dapat membantu mengevaluasi merger dan akuisisi perusahaan, khususnya untuk menentukan harga yang dibayar oleh perusahaan pengakuisisi.
- d. Menggunakan pelaporan intellectual capital nonfinansial dapat dihubungkan dengan rencana intensif dan kompensasi perusahaan
- e. Mengkomunikasikan pada stakeholder eksternal tentang intellectual property yang dimiliki perusahaan⁵

Hasil kesepakatan dalam forum G-20, yaitu kelompok 19 negara dengan perekonomian besar serta Uni Eropa dimana Indonesia menjadi anggotanya yang diadakan di Washington DC pada 15 November 2008 bahwa Indonesia sebagai salah satu anggota forum tersebut akan mengadopsi IFRS (*International Financial Reporting Standard*) secara penuh yang berlaku pada tahun 2012. Kesepakatan ini merupakan salah satu faktor global yang akan mempengaruhi dunia bisnis di Indonesia. IFRS (*International Financial Reporting Standard*) merupakan standar penyusunan laporan keuangan yang diadopsi oleh banyak Negara. implementasi IFRS (*International Financial Reporting Standard*) yang bersifat principal based memungkinkan terjadinya variasi dalam pengungkapan *annual report*. Sehingga dimungkinkan pengungkapan *intellectual capital* juga

⁵ Nugroho, Ahmadi. 2012. "*Faktor-faktor yang Mempengaruhi Intellectual Capital Disclosure (ICD)*". Di repository.edu 1 juli 2018 (pukul 21.00 wib)

mengalami variasi, hal ini sejalan dengan pengungkapan *Intellectual capital* yang bersifat *voluntary*.⁶

Permasalahannya, meskipun *intellectual capital disclosure* di Indonesia mulai berkembang, namun ternyata perkembangannya masih sedikit. Di dalam PSAK, belum dibuat standar yang mengatur tentang *intellectual capital disclosure*. Walaupun *intellectual capital disclosure* masih bersifat sukarela, pengungkapan ini diperlukan guna mengurangi asimetri informasi antara pemegang saham dan *stakeholder* lainnya dengan manajer. Untuk itu peneliti ingin mengetahui bagaimana *intellectual capital disclosure* di untkapkan pada setiap perusahaan perbankan syariah yang terdaftar di BI (Bank Indonesia) . Adapun Bank umum syariah di BI (Bank Indonesia) pada periode 2015-2017 sebagai berikut :

Tabel .1
Daftar Bank syariah di Indonesia 2018⁷

No	Nama Bank	KC	KCP
1	BCA Syariah Tbk	12	9
2	BNI Syariah Tbk	68	175
3	BRI Syariah Tbk	52	206
4	Bank Muamalat Tbk	81	152
5	Bank Mandiri syariah	130	437

⁶Kusuma,PoppyD.I.Bambang A.P,and Ascaryana.R,” *Trend dan Variasi Intellectual Capital Disclosure pada Perusahaan-perusahaan Perbankan Di Eropa*”.(Aceh:SNA XIV, 2011) hlm 2

⁷ Daftar Bank Umum Syariah dalam www.ojk.go.id 1 juli 2018 (pukul 21.00 wib)



6	Bank Syariah Bukopin	12	8
7	Bank Victoria syariah	9	5
8	Bank Panin syariah	17	5
9	Bank Mega syariah	28	32
10	Maybank syariah	1	-
11	Bank Aceh Syariah	26	86
12	PT. Bank Jabar Banten Syariah	9	56
13	Bank Tabungan Pensiunan Nasional Syariah	24	3

Sumber: www.ojk.go.id

Beberapa peneliti terdahulu terhadap *intellectual capital disclosure* sebagai variabel dependen masih menghasilkan temuan yang tidak konsisten. Dengan demikian, perlu dilakukan pengujian lebih lanjut untuk mengetahui konsistensi Tren dan Variasi dalam *intellectual capital disclosure*. Berdasarkan latar belakang tersebut, maka judul dalam penelitian ini adalah “**Trend dan Variasi Intellectual Capital Disclosure pada Bankan Umum Syariah di Indonesia.**”

B. Rumusan Masalah

Berdasarkan latar belakang yang telah diuraikan, maka rumusan masalah dalam penelitian tersebut adalah:

1. Apakah terdapat trend peningkatan volume *intellectual capital disclosure* pada Bank umum syariah di Indonesia)?

2. Apakah terdapat variasi volume *intellectual capital disclosure* pada Bank umum syariah di Indonesia ?

C. Tujuan dan Manfaat Penelitian

1.1. Tujuan Penelitian

Adapun tujuan Penelitian ini adalah:

1. Untuk menganalisis *trend intellectual capital disclosure* pada perusahaan-perusahaan Bank umum syariah yang terdaftar di Indonesia
2. Untuk mengetahui variasi volume *intellectual capital disclosure* pada perusahaan Bank umum syariah yang terdaftar di Indonesia

1.2. Manfaat penelitian

Penelitian ini diharapkan dapat memberikan manfaat sebagai berikut:

1. Manfaat teoritis, yaitu:
 - a. Bagi masyarakat, penelitian ini diharapkan dapat memperkaya wawasan tentang *intellectual capital* perusahaan perbankan syariah di Indonesia.
 - b. Bagi peneliti selanjutnya, penelitian ini diharapkan dapat menjadi referensi bagi penelitian di topik yang sejenis.
2. Manfaat Praktis, yaitu:
 - a. Bagi manajemen perusahaan, diharapkan hasil penelitian ini dapat menjadi tambahan informasi akan pentingnya pengungkapan *intellectual capital*.



- b. Bagi investor dan calon investor, hasil penelitian ini diharapkan dapat menjadi bahan pertimbangan dalam menilai perusahaan berdasarkan *intellectual capital disclosure* dalam keputusan investasinya.

D. Sistematika Penulisan

Penulisan penelitian ini terdiri dari 5 (lima) bab yang sistematika dan alur pembahasannya adalah sebagai berikut :

BAB I : PENDAHULUAN

Bab ini berisi latar belakang penulisan penelitian, perumusan masalah, tujuan dilakukannya penelitian, manfaat penelitian, serta sistematika penulisan.

BAB II : LANDASAN TEORI

Bab ini menguraikan tentang teori-teori yang melandasi pembahasan yang berkaitan dengan judul, yakni teori mengenai Tren dan Variasi *Intellectual Capital Disclosure* pada Perbankan Syariah di Indonesia yang terdaftar di Indonesia , teori-teori ini didapat dari studi pustaka beberapa literatur.

BAB III: METODELOGI PENELITIAN

Bab ini berisi uraian tentang metode maupun cara yang di gunakan untuk mencari jawaban dari hipotesis-hipotesis yang dikemukakan , serta menganalisis data uji validasi terhadap variabel-variabel yang ada.


BAB IV: HASIL PENELITIAN DAN PEMBAHASAN

Pada bab ini berisi hasil penelitian yang merupakan jawaban dari seluruh permasalahan yang diangkat dalam penelitian ini mengenai Trend dan Variasi *Intellectual Capital Disclosure* pada Perbankan Syariah di Indonesia

BAB V : PENUTUP

Dalam bab ini akan disajikan kesimpulan dari rumusan masalah yang dijabarkan dalam pembahasan dan berisi saran-saran yang diharapkan akan dapat menjadi masukan yang bermanfaat bagi pihak terkait.

DAFTAR PUSTAKA



BAB V

PENUTUP

A. Kesimpulan

Penelitian ini bertujuan untuk menganalisis trend *intellectual capital disclosure* dan untuk mengetahui variasi volume *intellectual capital disclosure* pada perusahaan-perusahaan perbankan syariah di Indonesia. Berdasarkan hasil penelitian dan pembahasan yang telah disajikan pada bab empat, maka dapat ditarik kesimpulan sebagai berikut:

1. Hipotesis pertama menyatakan bahwa terdapat trend peningkatan volume *intellectual capital disclosure* pada perusahaan perbankan syariah di Indonesia periode 2015 – 2017. Dengan menggunakan uji trend *least square*, terhadap 12 perusahaan perbankan syariah di Indonesia yang menjadi sampel menunjukkan bahwa ada 7 perbankan yang memiliki koefisien b positif, sedangkan 5 sampel yang lain memiliki koefisien b bernilai nol (0). Serta tidak ada perusahaan perbankan syariah yang memiliki koefisien b negatif. Berdasarkan hasil uji trend *least square* tersebut maka H_1 yang menyatakan *terdapat trend peningkatan volume intellectual capital disclosure pada perusahaan perbankan syariah di indonesia pada periode 2015–2017 diterima*.
2. Hipotesis kedua yang diajukan dalam penelitian ini adalah terdapat perbedaan volume *intellectual capital disclosure*, Dari pengujian *one way anova* pada tabel 4.8 *Intellectual capital* memiliki F_{hitung} sebesar 4,944 dan signifikansi F sebesar 0,001, dengan signifikansi $F < 0,05$ serta dibuktikan dengan uji *post*

hoc diketahui bahwa ada 6 pasang perbankan yang jika diperbandingkan memiliki signifikansi $F < 0,05$, maka H_0 ditolak dan H_2 diterima, secara keseluruhan dapat disimpulkan bahwa terdapat perbedaan signifikan volume *Intellectual capital disclosure* pada perusahaan perbankan syariah di Indonesia

3. Variasi berdasarkan kategori *Intellectual capital disclosure* yaitu:

3.1. *Human Capital*, dari pengujian *one way anova* pada tabel 5.1 *human capital* memiliki F_{hitung} sebesar 2,303 dan signifikansi F sebesar 0,051, dengan signifikansi $F > 0,05$ maka H_0 diterima dan H_1 ditolak, secara keseluruhan dapat disimpulkan bahwa tidak terdapat perbedaan volume *human capital*. Sehingga hipotesis yang menyatakan bahwa terdapat perbedaan volume *intellectual capital disclosure* kategori *human capital* pada perusahaan perbankan syariah di Indonesia periode 2015-2017 ditolak

3.2. *External capital*, dari pengujian *one way anova* pada tabel 5.4 *external capital* memiliki F_{hitung} sebesar 3,636 dan signifikansi F sebesar 0,004, dengan signifikansi $F > 0,05$ maka H_0 ditolak dan H_1 diterima, secara keseluruhan dapat disimpulkan bahwa terdapat perbedaan volume *External capital*. Sehingga hipotesis yang menyatakan bahwa terdapat perbedaan volume *intellectual capital disclosure* kategori *External capital* pada perusahaan perbankan syariah di Indonesia periode 2015-2017 diterima.

3.3. *Internal capital*, dari pengujian *one way anova* pada tabel 5.4 *internal capital* memiliki F_{hitung} sebesar 5,926 dan signifikansi F sebesar 0,001,

dengan signifikansi $F > 0,05$ maka H_0 ditolak dan H_1 diterima, secara keseluruhan dapat disimpulkan bahwa terdapat perbedaan volume *internal capital*. Sehingga hipotesis yang menyatakan bahwa terdapat perbedaan volume *intellectual capital disclosure* kategori *internal capital* pada perusahaan perbankan syariah di indonesia periode 2015-2017 diterima.

B. Keterbatasan

Penelitian ini memiliki keterbatasan sebagai berikut:

1. Volume pengungkapan *intellectual capital* dalam penelitian ini dilakukan dengan Memberi nilai maksimal 1 jika 18 item *intellectual capital* diungkapkan secara penuh, sedangkan pengungkapan yang tidak penuh akan diberi nilai secara proposional antara 0-1 dengan menggunakan dua angka desimal dibelakang koma, sehingga tidak dapat membedakan pengungkapan yang mendiskripsikan *intellectual capital* secara luas dengan penungkapan yang mendiskripsikan *intellectual capital* secara sempit.
2. Sampel penelitian ini menggunakan perusahaan perbankan syariah di indonesia, sehingga hanya dapat menggambarkan tren dan variasi *intellectual capital disclosure* pada perusahaan perbankan syariah di indonesia dan generalisasi kesimpulan dalam peneitian ini menjadi rendah.
3. Penelitian ini hanya menggunakan 12 perusahaan perbankan syariah yang masuk dalam OJK sebagai sampel dari 13 perusahaan perbankan syariah di indonesia.

C. Saran

Berdasarkan keterbatasan yang telah diuraikan, dapat dikemukakan beberapa saran bagi penelitian selanjutnya, yaitu:

1. Peneliti selanjutnya diharapkan dapat mengukur volume penungkapan *intellectual capital* dari luas atau sempitnya dalam mendeskripsikan item-item yang dilakukan pada *annual reportnya*.
2. Peneliti selanjutnya diharapkan dapat meneliti trend dan variasi *intellectual capital disclosure* pada sektor industri yang lain, misalnya: sektor pertambangan, sektor property dan *real estate*, sektor industri dasar dan kimia, atau peneliti selanjutnya dapat meneliti *intellectual capital disclosure* secara umum pada seluruh sektor industri di Indonesia.
3. Penelitian selanjutnya diharapkan dapat menambah jumlah sampel yang digunakan.

Daftar Pustaka

- Wibowo. Agung Edy, 2012, *Aplikasi Praktis SPSS Dalam Penelitian* Cetakan ke-1, Yogyakarta: Gramedia,
- Mujilan. Agustinus, 2012. ” *Sistem Informasi Akuntansi* ”. Madiun: Wimapers
- Chariri. Anis Dan Iddiani. Annisa, 2015. *Simposium Nasional Akuntansi XVII*, Medan: Conference Papers
- Anwar, 1998. *Metode Penelitian*, Yogyakarta: pustaka pelajar
- Budimanta, Arif.dkk. 2008, “ *Corporate Sosial Responsibility Alternatif bagi Pembangunan Indonesia* ”. Jakarta: ICSD
- Pratilima. Hamid, 2007. *Metode Penelitian Kuantitatif*, Bandung: Alfabeta
- Hartono, Budi, , 2001. “ *Intellectual Capital: Sebuah Tantangan Akuntansi Masa Depan Edisi 2* ”, Media Akuntansi
- Ghozali. Imam, 2011. *Aplikasi Analisis Multivariate Dengan Program IBM SPSS 19 Edisi 5*, Semarang : UNDIP
- Indiantoro, Nur dan Bambang Supomo. 1999. ” *Metodologi Penelitian Bisnis Untuk Akuntansi Dan Manajemen*, ” Edisi pertama, Yogyakarta: BPFE
- Indiantoro, Nur dan Bambang Supomo. 1999, ” *Metodologi Penelitian Bisnis Untuk Akuntansi Dan Manajemen*, ” Edisi pertama. Yogyakarta: BPFE
- Kasmir, Dr. 2008, “ *Analisis laporan keuangan. Edisi 1-5* ”, Jakarta: Rajawali Pers.
- Kusuma, Poppy D.I. Bambang A.P, and Ascaryana.R. 2011, ” *Trend dan Variasi Intellectual Capital Disclosure pada Perusahaan-perusahaan Perbankan Di Eropa* ”. Aceh: SNA XIV
- Nazir. Mohammad. 1988, ” *Metode Penelitian*, ”. Jakarta: Ghalia Indonesia
- Teguh, Muhamad, 2005, *Metode Penelitian Ekonomi Teori dan Aplikasi*, Jakarta; PT. Grafindo Perkasa
- PSAK No 19 pasal 9 revisi 2009. “ *Dewan Standar Akuntansi Keuangan Ikatan Akuntan Indonesia* ”, Jakarta: 2009
- Santoso, Imam. 2007, “ *Akuntansi Keuangan Menengah (Intermediate Accounting)* ”. Bandung: PT. Refika Aditama
- Sawarjuwono dan Kadir, 2003. ” *Intellectual Capital: Perlakuan, Pengukuran Dan Pelaporan (Sebuah Library Research)* ” Surabaya: UKP
- Solikah, Badingatus. 2010. ” *Pengaruh Intelektual Capital Terhadap Kinerja Keuangan, Pertumbuhan dan Nilai Pasar pada Perusahaan Yang Listing di BEI* ”. Thesis. Semarang: UNDIP
- Sugiyono, 2008. ” *Metode Penelitian kuantitatif Kualitatif* ” Bandung: CV Alfabeta.

- Sugiyono. 2005, *Metode Penelitian Pendidikan* . Bandung : Alfabeta
- Arikunto, Suharsimi, 1997. *Prosedur penelitian suatu pendekatan praktek*. Jakarta:PT Rineka Cipta.
- Suwardjono, 2005. "*Teori Akuntansi Perencanaan Peleporan Keuangan*". Yogyakarta: BPF
- Tatang, gumanti. 2009, "*Teori sinyal dalam manajemen keuangan*" surabaya, FEUI
- Thomas A, Stewart, 1998 ."*Modal Intelektual (intellectual capital)*", Jakarta: elexmedia komputindo
- Karya tulis ilmiah:
- Anis Chariri Dan Annisa Iddiani, 2015 "*Faktor-Faktor Yang Mempengaruhi Pengungkapan Modal Intelektual Dan Dampaknya Terhadap Nilai Perusahaan*" Jurnal ,Semarang:UNDIP
- Djoko Suharyanto Dan Wardhani, 2013. "*Praktik Intellectual Capital Disclosure Perusahaan Yang Terdaftar Di Bursa Efek Indonesia*" , thesis .Surakarta: Universitas Sebelas Maret
- Emilyatun Nikmah, 2013. "*Tren Dan Variasi Intellectual Capital Disclosure Pada Perusahaan-Perusahaan Perbankan*" skripsi. Malang: Universitas Islam Malang
- Erlin Melani, 2014 "*Tren Pengungkapan Intellectual Capital Industri Perbankan: Sebuah Bukti Empiris Di Indonesia*" jurnal. Malang: Politeknik Negeri Malang
- Setyarini Santoso, 2012. "*Pengaruh Modal Intelektual Dan Pengungkapannya Terhadap Kinerja Perusahaan*", skripsi. Batam: Universitas Internasional Batam
- Susi Hendriani, 2015. "*Modal Intelektual (Intellectual Capital) Dan Kepuasan Kerja Karyawan*", skripsi . Riau:Universitas Riau
- Web:
- www.emeraldinsight.com
- www.bi.go.id
- www.ojk.go.id
- www.repostory.edu

DAFTAR RIWAYAT HIDUP

A. IDENTITAS PRIBADI

Nama Lengkap : Ilham Hari Firmana
Tempat, Tanggal Lahir : Batang, 01 December 1990
Alamat : Rt.01 / Rw.03 Desa Tersono Kecamatan
Tersono, Kabupaten Batang
Agama : Islam

B. RIWAYAT PENDIDIKAN

TK Tunas Harapan Lulus tahun 1997
SD Tersono 01 Lulus tahun 2003
Mts Nurussalam Lulus tahun 2006
SMA Wahid Hasyim Lulus tahun 2009
STAIN PEKALONGAN Lulus tahun 2014

C. PENGALAMAN BERORGANISASI

1. Anggota IRMA (Ikatan Remaja masjid Jami' Baitul Mutaqin) Desa Tersono, Kecamatan Tersono, Kabupaten Batang periode 2007-2008.
2. Anggota IPNU-IPPNU Ranting Tersono, Kec. Tersono, Kab. Batang periode 2008-2009.
3. Anggota "UKM SPORT STAIN PEKALONGAN" Periode 2010-2011.
4. Anggota "HMPS PERBANKAN SYARIAH D3. PERBANKAN SYARIAH STAIN PEKALONGAN" Periode 2010-2012.

LAMPIRAN 1: INTELLECTUAL CAPITAL DISCLOSURE PADA PERUSAHAAN SAMPEL

No	Nama Bank	Tahun	Kategori																		
			Human Capital					External Capital							Internal Capital						
			Karyawan	Pendidikan	Training	Work-related knowledge	Entrepreneur spirit	Brands	Customers	Customer satisfaction	Company name	Distribution channel	Bussines collaboration	Licensing agreement	Intellectual property	Management philosophy	Budaya	Manajemen proses	Information/networking system	Financial Relation	
1	BCA Syariah Tbk	2015	v	v	v	v	-	v	v	v	v	v	v	v	-	v	v	v	v	v	
		2016	v	v	v	v	-	v	v	v	v	v	v	v	-	v	v	v	v	v	v
		2017	v	v	v	v	-	v	v	v	v	v	v	v	-	v	v	v	v	v	v
2	BNI syariah Tbk	2015	v	v	v	v	-	v	v	v	v	v	v	-	v	v	v	v	v	v	
		2016	v	v	v	v	v	v	v	v	v	v	v	-	-	v	v	v	v	v	v
		2017	v	v	v	v	v	v	v	v	v	v	v	-	v	v	v	v	v	v	v
3	BRI syariah Tbk	2015	v	v	v	-	v	v	v	v	v	v	v	v	-	v	v	v	v	v	
		2016	v	v	v	-	v	v	v	v	v	v	v	v	-	v	v	v	v	v	v
		2017	v	v	v	-	v	v	v	v	v	v	v	v	-	v	v	v	v	v	v
4	Bank Muamalat Tbk	2015	v	v	v	v	-	v	v	v	v	v	v	v	v	v	v	v	v	v	
		2016	v	v	v	v	v	v	v	v	v	v	v	-	v	v	v	v	v	v	v
		2017	v	v	v	v	v	v	v	v	v	v	v	-	v	v	v	v	v	v	v
5	Bank Mandiri	2015	v	v	v	-	v	v	v	v	v	v	v	v	v	v	v	v	-	v	
		2016	v	v	v	-	v	v	v	v	v	v	v	v	v	v	v	v	-	v	v



6	<i>syariah</i>	2017	v	v	v	-	v	v	v	v	v	v	v	v	v	-	v	v	V	v	v	
	<i>Bank Syariah Bukopin</i>	2015	v	v	v	-	v	v	v	v	v	v	v	v	v	-	v	v	V	-	v	
		2016	v	v	v	v	-	v	v	v	v	v	v	v	v	v	v	v	v	-	v	v
		2017	v	v	v	v	-	v	v	v	v	v	v	v	v	v	v	v	v	-	v	v
7	<i>Bank Victoria syariah</i>	2015	v	v	v	-	-	v	v	v	v	v	v	v	v	v	v	v	-	v	v	
		2016	v	v	v	v	-	v	v	v	v	v	v	v	v	v	v	v	v	-	-	v
		2017	v	v	v	v	-	v	v	v	v	v	v	v	v	v	v	v	v	-	-	v
8	<i>Bank Panin syariah</i>	2015	v	v	v	-	v	v	v	v	v	v	v	v	-	v	v	v	-	-	v	
		2016	v	v	v	-	v	v	v	v	v	v	v	v	-	v	v	v	-	v	v	
		2017	v	v	v	-	v	v	v	v	v	v	v	v	-	v	v	v	-	v	v	
9	<i>Bank Mega syariah</i>	2015	v	v	v	-	v	v	v	v	v	v	v	v	-	v	v	v	-	v	v	
		2016	v	v	v	-	v	v	v	v	v	v	v	v	v	v	v	v	-	V	v	v
		2017	v	v	v	-	v	v	v	v	v	v	v	v	v	v	v	v	-	V	v	v
10	<i>Maybank syariah</i>	2015	v	v	v	-	v	v	v	v	v	v	v	v	-	-	v	v	V	v	v	
		2016	v	v	v	-	v	v	v	v	v	v	v	v	v	-	v	v	V	v	v	
		2017	v	v	v	v	v	v	v	v	v	v	v	v	-	-	v	v	V	-	v	
11	<i>Bank Aceh Syariah</i>	2015	v	v	v	-	v	v	v	v	v	v	v	v	-	-	v	v	-	v	v	
		2016	v	v	v	-	v	v	v	v	v	v	v	v	v	-	v	v	-	v	v	
		2017	v	v	v	-	v	v	v	v	v	v	v	v	v	v	v	v	V	-	v	
12	<i>BTPN Syariah</i>	2015	v	v	v	v	v	v	v	v	v	v	v	v	-	-	v	v	-	v	v	
		2016	v	v	v	v	v	v	v	v	v	v	v	v	-	-	v	v	-	-	v	
		2017	v	v	v	v	v	v	v	v	v	v	v	v	-	v	v	v	-	-	v	



5	<i>Bank Mandiri syariah</i>	2015	v	v	v	-	v	v	v	v	v	v	v	v	v	v	v	v	v	v	0.89	
		2016	v	v	v	-	v	v	v	v	v	v	v	v	v	v	v	v	-	v	v	0.89
		2017	v	v	v	-	v	v	v	v	v	v	v	v	v	-	v	v	v	v	v	0.89
6	<i>Bank Syariah Bukopin</i>	2015	v	v	v	-	v	v	v	v	v	v	v	v	-	v	v	v	v	v	0.83	
		2016	v	v	v	v	-	v	v	v	v	v	v	v	v	v	v	v	-	v	v	0.89
		2017	v	v	v	v	-	v	v	v	v	v	v	v	v	v	v	v	-	v	v	0.89
7	<i>Bank Victoria syariah</i>	2015	v	v	v	-	-	v	v	v	v	v	v	v	v	v	v	v	-	v	v	0.83
		2016	v	v	v	v	-	v	v	v	v	v	v	v	v	v	v	v	-	-	v	0.83
		2017	v	v	v	v	v	v	v	v	v	v	v	v	v	v	v	v	-	-	v	0.89
8	<i>Bank Panin syariah</i>	2015	v	v	v	-	v	v	v	v	v	v	v	-	v	v	v	-	-	v	0.78	
		2016	v	v	v	-	v	v	v	v	v	v	v	-	v	v	v	-	v	v	0.83	
		2017	v	v	v	-	v	v	v	v	v	v	v	-	v	v	v	-	v	v	0.83	
9	<i>Bank Mega syariah</i>	2015	v	v	v	-	v	v	v	v	v	v	-	v	v	v	-	v	v	0.83		
		2016	v	v	v	-	v	v	v	v	v	v	v	v	v	v	-	v	v	v	0.89	
		2017	v	v	v	-	v	v	v	v	v	v	v	v	v	v	-	v	v	v	0.89	
10	<i>Maybank syariah</i>	2015	v	v	v	-	v	v	v	v	v	v	-	-	v	v	v	v	v	v	0.83	
		2016	v	v	v	-	v	v	v	v	v	v	v	-	v	v	v	v	v	v	0.89	
		2017	v	v	v	v	v	v	v	v	v	v	-	-	v	v	v	v	-	v	0.89	
11	<i>Bank Aceh Syariah</i>	2015	v	v	v	-	v	v	v	v	v	v	-	-	v	v	-	v	v	v	0,78	
		2016	v	v	v	-	v	v	v	v	v	v	v	-	v	v	-	v	v	v	0,83	
		2017	v	v	v	-	v	v	v	v	v	v	v	v	v	v	v	v	-	v	v	0,89
12	<i>BTPN Syariah</i>	2015	v	v	v	v	v	v	v	v	v	v	-	-	v	v	-	v	v	v	0,83	
		2016	v	v	v	v	v	v	v	v	v	v	-	-	v	v	-	-	v	v	0,78	
		2017	v	v	v	v	v	v	v	v	v	v	-	v	v	v	-	-	v	v	0,83	



LAMPIRAN 3: PENILAIAN KATEGORI *HUMAN CAPITAL*

No	Nama Bank	Tahun	Kategori					Nilai
			<i>Human Capital</i>					
			Karyawan	Pendidikan	Training	Work-related knowledge	Entrepreneur spirit	
1	<i>BCA Syariah Tbk</i>	2015	v	v	v	v	-	0,8
		2016	v	v	v	v	-	0,8
		2017	v	v	v	v	-	0,8
2	<i>BNI syariah Tbk</i>	2015	v	v	v	v	-	0,8
		2016	v	v	v	v	v	1,0
		2017	v	v	v	v	v	1,0
3	<i>BRI syariah Tbk</i>	2015	v	v	v	-	v	0,8
		2016	v	v	v	-	v	0,8
		2017	v	v	v	-	v	0,8
4	<i>Bank Muamalat Tbk</i>	2015	v	v	v	v	-	0,8
		2016	v	v	v	v	v	1,0
		2017	v	v	v	v	v	1,0
5	<i>Bank Mandiri syariah</i>	2015	v	v	v	-	v	0,8
		2016	v	v	v	-	v	0,8
		2017	v	v	v	-	v	0,8
6	<i>Bank Syariah Bukopin</i>	2015	v	v	v	-	v	0,8
		2016	v	v	v	v	-	0,8
		2017	v	v	v	v	-	0,8
7	<i>Bank Victoria syariah</i>	2015	v	v	v	-	-	0,6
		2016	v	v	v	v	-	0,8
		2017	v	v	v	v	v	1,0
8	<i>Bank Panin syariah</i>	2015	v	v	v	-	v	0,8
		2016	v	v	v	-	v	0,8
		2017	v	v	v	-	v	0,8
9	<i>Bank Mega syariah</i>	2015	v	v	v	-	v	0,8
		2016	v	v	v	-	v	0,8
		2017	v	v	v	-	v	0,8
10	<i>Maybank syariah</i>	2015	v	v	v	-	v	0,8
		2016	v	v	v	-	v	0,8
		2017	v	v	v	v	v	1,0
11	<i>Bank Aceh Syariah</i>	2015	v	v	v	-	v	0,8

12	<i>BTPN Syariah</i>	2016	v	v	v	-	v	0,8
		2017	v	v	v	-	v	0,8
		2015	v	v	v	v	v	1,0
		2016	v	v	v	v	v	1,0
		2017	v	v	v	v	v	1,0

LAMPIRAN 4: PENILAIAN KATEGORI *EXTERNAL CAPITAL*

No	Nama Bank	Tahun	Kategori							
			<i>External Capital</i>							
			Brands	Customers	Customer satifiation	Company name	Distribution channel	Bussines collaboration		Licensing agreement
1	<i>BCA Syariah Tbk</i>	2015	v	v	v	v	v	v	v	1.00
		2016	v	v	v	v	v	v	v	1.00
		2017	v	v	v	v	v	v	v	1.00
2	<i>BNI syariah Tbk</i>	2015	v	v	v	v	v	v	-	0.86
		2016	v	v	v	v	v	v	-	0.86
		2017	v	v	v	v	v	v	-	0.86
3	<i>BRI syariah Tbk</i>	2015	v	v	v	v	v	v	v	1.00
		2016	v	v	v	v	v	v	v	1.00
		2017	v	v	v	v	v	v	v	1.00
4	<i>Bank Muamalat Tbk</i>	2015	v	v	v	v	v	v	v	1.00
		2016	v	v	v	v	v	v	-	0.86
		2017	v	v	v	v	v	v	-	0.86
5	<i>Bank Mandiri syariah</i>	2015	v	v	v	v	v	v	v	1,00
		2016	v	v	v	v	v	v	v	1.00
		2017	v	v	v	v	v	v	v	1.00
6	<i>Bank Syariah Bukopin</i>	2015	v	v	v	v	v	v	v	1.00
		2016	v	v	v	v	v	v	v	1.00
		2017	v	v	v	v	v	v	v	1.00
7	<i>Bank Victoria syariah</i>	2015	v	v	v	v	v	v	v	1.00
		2016	v	v	v	v	v	v	v	1.00
		2017	v	v	v	v	v	v	v	1.00
8	<i>Bank Panin</i>	2015	v	v	v	v	v	v	-	0.86

	<i>syariah</i>	2016	v	v	v	v	v	v	-	0.86
		2017	v	v	v	v	v	v	-	0,86
9	<i>Bank Mega syariah</i>	2015	v	v	v	v	v	v	-	0.86
		2016	v	v	v	v	v	v	v	1.00
		2017	v	v	v	v	v	v	v	1.00
10	<i>Maybank syariah</i>	2015	v	v	v	v	v	v	-	0.86
		2016	v	v	v	v	v	v	v	1.00
		2017	v	v	v	v	v	v	-	0,86
11	<i>Bank Aceh Syariah</i>	2015	v	v	v	v	v	v	-	0,86
		2016	v	v	v	v	v	v	v	1,00
		2017	v	v	v	v	v	v	v	1,00
12	<i>BTPN Syariah</i>	2015	v	v	v	v	v	v	-	0,86
		2016	v	v	v	v	v	v	-	0,86
		2017	v	v	v	v	v	v	-	0,86

LAMPIRAN 5: PENILAIAN KATEGORI *INTERNAL CAPITAL*

No	Nama Bank	Tahun	Kategori						
			<i>Internal Capital</i>						
			<i>Intellectual property</i>	<i>Management philosophy</i>	Budaya perusahaan	Manajemen proses	<i>Information/networking system</i>	<i>Financial Relation</i>	
1	<i>BCA Syariah Tbk</i>	2015	-	v	v	v	v	v	0.83
		2016	-	v	v	v	v	v	0.83
		2017	-	v	v	v	v	v	0.83
2	<i>BNI syariah Tbk</i>	2015	v	v	v	v	v	v	1.00
		2016	-	v	v	v	v	v	0.83
		2017	v	v	v	v	v	v	1.00
3	<i>BRI syariah Tbk</i>	2015	-	v	v	v	v	v	0.83
		2016	-	v	v	v	v	v	0.83
		2017	-	v	v	v	v	v	0.83
4	<i>Bank Muamalat Tbk</i>	2015	v	v	v	v	v	v	1.00
		2016	v	v	v	v	v	v	1.00
		2017	v	v	v	v	v	v	1.00
5	<i>Bank Mandiri</i>	2015	v	v	v	v	-	v	0.83



	<i>syariah</i>	2016	v	v	v	-	v	v	0.83
		2017	-	v	v	v	v	v	0.83
6	<i>Bank Syariah Bukopin</i>	2015	-	v	v	v	-	v	0.67
		2016	v	v	v	-	v	v	0.83
		2017	v	v	v	-	v	v	0.83
7	<i>Bank Victoria syariah</i>	2015	v	v	v	-	v	v	0.83
		2016	v	v	v	-	-	v	0.67
		2017	v	v	v	-	-	v	0.67
8	<i>Bank Panin syariah</i>	2015	v	v	v	-	-	v	0.67
		2016	v	v	v	-	v	v	0.83
		2017	v	v	v	-	v	v	0.83
9	<i>Bank Mega syariah</i>	2015	v	v	v	-	v	v	0.83
		2016	v	v	-	v	v	v	0.83
		2017	v	v	-	v	v	v	0.83
10	<i>Maybank syariah</i>	2015	-	v	v	v	v	v	0.83
		2016	-	v	v	v	v	v	0.83
		2017	-	v	v	v	-	v	0.67
11	<i>Bank Aceh Syariah</i>	2015	-	v	v	-	v	v	0,67
		2016	-	v	v	-	v	v	0,67
		2017	v	v	v	v	-	v	0,83
12	<i>BTPN Syariah</i>	2015	-	v	v	-	v	v	0,67
		2016	-	v	v	-	-	v	0,50
		2017	v	v	v	-	-	v	0,67



LAMPIRAN ONE WAY ANOVA

Descriptives
Intellectual Capital

	N	Mean	Std. Deviation	Std. Error	95% Confidence Interval for Mean	
					Lower Bound	Upper Bound
BCA Syariah Tbk	3	,8900	,00000	,00000	,8900	,8900
BNI Syariah Tbk	3	,9067	,02887	,01667	,8350	,9784
BRI Syariah Tbk	3	,8900	,00000	,00000	,8900	,8900
Bank Muamalat Tbk	3	,9400	,00000	,00000	,9400	,9400
Bank Mandiri syariah	3	,8900	,00000	,00000	,8900	,8900
Bank Syariah Bukopin	3	,8700	,03464	,02000	,7839	,9561
Bank Victoria syariah	3	,8500	,03464	,02000	,7639	,9361
Bank Panin syariah	3	,8133	,02887	,01667	,7416	,8850
Bank Mega syariah	3	,8700	,03464	,02000	,7839	,9561
Maybank syariah	3	,8700	,03464	,02000	,7839	,9561
Bank Aceh Syariah	3	,8333	,05508	,03180	,6965	,9701
BTPN Syariah	3	,8133	,02887	,01667	,7416	,8850
Total	36	,8697	,04391	,00732	,8549	,8846

Descriptives
Intellectual Capital

	95% Confidence Interval for Mean		
	Upper Bound	Minimum	Maximum
BCA Syariah Tbk	,8900	,89	,89
BNI Syariah Tbk	,9784	,89	,94
BRI Syariah Tbk	,8900	,89	,89
Bank Muamalat Tbk	,9400	,94	,94
Bank Mandiri syariah	,8900	,89	,89
Bank Syariah Bukopin	,9561	,83	,89
Bank Victoria syariah	,9361	,83	,89
Bank Panin syariah	,8850	,78	,83
Bank Mega syariah	,9561	,83	,89
Maybank syariah	,9561	,83	,89
Bank Aceh Syariah	,9701	,78	,89
BTPN Syariah	,8850	,78	,83
Total	,8846	,78	,94



ANOVA

Intellectual Capital

	Sum of Squares	df	Mean Square	F	Sig.
Between Groups	,047	11	,004	4,944	,001
Within Groups	,021	24	,001		
Total	,067	35			

Homogeneous Subsets

Intellectual Capital

Tukey HSD^a

Bank Syariah	N	Subset for alpha = 0.05		
		1	2	3
Bank Panin syariah	3	,8133		
BTPN Syariah	3	,8133		
Bank Aceh Syariah	3	,8333	,8333	
Bank Victoria syariah	3	,8500	,8500	
Bank Syariah Bukopin	3	,8700	,8700	,8700
Bank Mega syariah	3	,8700	,8700	,8700
Maybank syariah	3	,8700	,8700	,8700
BCA Syariah Tbk	3	,8900	,8900	,8900
BRI Syariah Tbk	3	,8900	,8900	,8900
Bank Mandiri syariah	3	,8900	,8900	,8900
BNI Syariah Tbka	3		,9067	,9067
Bank Muamalat Tbk	3			,9400
Sig.		,116	,151	,195

Means for groups in homogeneous subsets are displayed.

a. Uses Harmonic Mean Sample Size = 3,000.

**Descriptives
Human Capital**

	N	Mean	Std. Deviation	Std. Error	95% Confidence Interval for Mean	
					Lower Bound	Upper Bound
BCA Syariah Tbk	3	,8000	,00000	,00000		,8000
BNI Syariah Tbk	3	,9333	,11547	,06667		,6465
BRI Syariah Tbk	3	,8000	,00000	,00000		,8000
Bank Muamalat Tbk	3	,9333	,11547	,06667		,6465
Bank Mandiri syariah	3	,8000	,00000	,00000		,8000
Bank Syariah Bukopin	3	,8000	,00000	,00000		,8000
Bank Victoria syariah	3	,8000	,20000	,11547		,3032
Bank Panin syariah	3	,8000	,00000	,00000		,8000
Bank Mega syariah	3	,8000	,00000	,00000		,8000
Maybank syariah	3	,8667	,11547	,06667		,5798
Bank Aceh Syariah	3	,8000	,00000	,00000		,8000
BTPN Syariah	3	1,0000	,00000	,00000		1,0000
		0				
Total	36	,8444	,09694	,01616		,8116

**Descriptives
Human Capital**

	95% Confidence Interval for Mean		
	Upper Bound	Minimum	Maximum
BCA Syariah Tbk	,8000	,80	,80
BNI Syariah Tbk	1,2202	,80	1,00
BRI Syariah Tbk	,8000	,80	,80
Bank Muamalat Tbk	1,2202	,80	1,00
Bank Mandiri syariah	,8000	,80	,80
Bank Syariah Bukopin	,8000	,80	,80
Bank Victoria syariah	1,2968	,60	1,00
Bank Panin syariah	,8000	,80	,80
Bank Mega syariah	,8000	,80	,80
Maybank syariah	1,1535	,80	1,00
Bank Aceh Syariah	,8000	,80	,80

BTPN Syariah	1,0000	1,00	1,00
Total	,8772	,60	1,00

ANOVA

Human Capital

	Sum of Squares	df	Mean Square	F	Sig.
Between Groups	,169	11	,015	2,303	,051
Within Groups	,160	24	,005		
Total	,329	35			

Homogeneous Subsets

Human Capital

		Subset for alpha = 0.05	
Bank Syariah		N	1
Tukey HSD ^a	Bank Victoria syariah	3	,8000
	BCA Syariah Tbk	3	,8000
	BRI Syariah Tbk	3	,8000
	Bank Mandiri syariah	3	,8000
	Bank Syariah Bukopin	3	,8000
	Bank Panin syariah	3	,8000
	Bank Mega syariah	3	,8000
	Bank Aceh Syariah	3	,8000
	Maybank syariah	3	,8667
	BNI Syariah Tbk	3	,9333
	Bank Muamalat Tbk	3	,9333
	BTPN Syariah	3	1,0000
	Sig.		,169

Means for groups in homogeneous subsets are displayed.

a. Uses Harmonic Mean Sample Size = 3,000.

Descriptives



External Capital

	N	Mean	Std. Deviation	Std. Error	95% Confidence Interval for Mean
					Lower Bound
BCA Syariah Tbk	3	1,0000	,00000	,00000	1,0000
BNI Syariah Tbk	3	,8600	,00000	,00000	,8600
BRI Syariah Tbk	3	1,0000	,00000	,00000	1,0000
Bank Muamalat Tbk	3	,9067	,08083	,04667	,7059
Bank Mandiri syariah	3	,9533	,08083	,04667	,7525
Bank Syariah Bukopin	3	1,0000	,00000	,00000	1,0000
Bank Victoria syariah	3	1,0000	,00000	,00000	1,0000
Bank Panin syariah	3	,8600	,00000	,00000	,8600
Bank Mega syariah	3	,9533	,08083	,04667	,7525
Maybank syariah	3	,9067	,08083	,04667	,7059
Bank Aceh Syariah	3	,9533	,08083	,04667	,7525
BTPN Syariah	3	,8600	,00000	,00000	,8600
Total	36	,9378	,07055	,01176	,9139

Descriptives

External Capital

95% Confidence Interval for
Mean

	95% Confidence Interval for Mean		Minimum	Maximum
	Upper Bound	Lower Bound		
BCA Syariah Tbk	1,0000	1,00	1,00	1,00
BNI Syariah Tbk	,8600	,86	,86	,86
BRI Syariah Tbk	1,0000	1,00	1,00	1,00
Bank Muamalat Tbk	1,1075	,86	,86	1,00
Bank Mandiri syariah	1,1541	,86	,86	1,00
Bank Syariah Bukopin	1,0000	1,00	1,00	1,00
Bank Victoria syariah	1,0000	1,00	1,00	1,00
Bank Panin syariah	,8600	,86	,86	,86
Bank Mega syariah	1,1541	,86	,86	1,00
Maybank syariah	1,1075	,86	,86	1,00
Bank Aceh Syariah	1,1541	,86	,86	1,00
BTPN Syariah	,8600	,86	,86	,86
Total	,9616	,86	,86	1,00

ANOVA



External Capital

	Sum of Squares	df	Mean Square	F	Sig.
Between Groups	,109	11	,010	3,636	,004
Within Groups	,065	24	,003		
Total	,174	35			

Homogeneous Subsets

		External Capital	
		N	Subset for alpha = 0.05
Bank Syariah			1
Tukey HSD ^a	BNI Syariah Tbk	3	,8600
	Bank Panin syariah	3	,8600
	BTPN Syariah	3	,8600
	Bank Muamalat Tbk	3	,9067
	Maybank syariah	3	,9067
	Bank Mandiri syariah	3	,9533
	Bank Mega syariah	3	,9533
	Bank Aceh Syariah	3	,9533
	BCA Syariah Tbk	3	1,0000
	BRI Syariah Tbk	3	1,0000
	Bank Syariah Bukopin	3	1,0000
	Bank Victoria syariah	3	1,0000
	Sig.		,097

Means for groups in homogeneous subsets are displayed.

a. Uses Harmonic Mean Sample Size = 3,000.

Descriptives
Internal Capital

	N	Mean	Std. Deviation	Std. Error	95% Confidence Interval for Mean Lower Bound
BCA Syariah Tbk	3	,8300	,00000	,00000	,8300
BNI Syariah Tbk	3	,9433	,09815	,05667	,6995
BRI Syariah Tbk	3	,8300	,00000	,00000	,8300

Bank Muamalat Tbk	3	1,0000	,00000	,00000	1,0000
Bank Mandiri syariah	3	,8300	,00000	,00000	,8300
Bank Syariah Bukopin	3	,7767	,09238	,05333	,5472
Bank Victoria syariah	3	,7233	,09238	,05333	,4939
Bank Panin syariah	3	,7767	,09238	,05333	,5472
Bank Mega syariah	3	,8300	,00000	,00000	,8300
Maybank syariah	3	,7767	,09238	,05333	,5472
Bank Aceh Syariah	3	,7233	,09238	,05333	,4939
BTPN Syariah	3	,6133	,09815	,05667	,3695
Total	36	,8044	,11468	,01911	,7656

**Descriptives
Internal Capital**

	95% Confidence Interval for Mean		
	Upper Bound	Minimum	Maximum
BCA Syariah Tbk	,8300	,83	,83
BNI Syariah Tbk	1,1872	,83	1,00
BRI Syariah Tbk	,8300	,83	,83
Bank Muamalat Tbk	1,0000	1,00	1,00
Bank Mandiri syariah	,8300	,83	,83
Bank Syariah Bukopin	1,0061	,67	,83
Bank Victoria syariah	,9528	,67	,83
Bank Panin syariah	1,0061	,67	,83
Bank Mega syariah	,8300	,83	,83
Maybank syariah	1,0061	,67	,83
Bank Aceh Syariah	,9528	,67	,83
BTPN Syariah	,8572	,50	,67
Total	,8432	,50	1,00

ANOVA

Internal Capital

	Sum of Squares	df	Mean Square	F	Sig.
Between Groups	,336	11	,031	5,926	,001
Within Groups	,124	24	,005		
Total	,460	35			

Homogeneous Subsets

		Internal Capital					
		Subset for alpha = 0.05					
	Bank Syariah	N	1	2	3	4	
Tukey HSD ^a	BTPN Syariah	3	,6133				
	Bank Victoria syariah	3	,7233	,7233			
	Bank Aceh Syariah	3	,7233	,7233			
	Bank Syariah Bukopin	3	,7767	,7767	,7767		
	Bank Panin syariah	3	,7767	,7767	,7767		
	Maybank syariah	3	,7767	,7767	,7767		
	BCA Syariah Tbk	3		,8300	,8300	,8300	
	BRI Syariah Tbk	3		,8300	,8300	,8300	
	Bank Mandiri syariah	3		,8300	,8300	,8300	
	Bank Mega syariah	3		,8300	,8300	,8300	
	BNI Syariah Tbk	3			,9433	,9433	
	Bank Muamalat Tbk	3				1,0000	
	Sig.			,247	,793	,224	,203

Means for groups in homogeneous subsets are displayed.

a. Uses Harmonic Mean Sample Size = 3,000.





KEMENTERIAN AGAMA

INSTITUT AGAMA ISLAM NEGERI (IAIN) PEKALONGAN

Jl. Kusuma Bangsa No. 9 Pekalongan, Telp. (0285) 412575 ext : 112 | Faks. (0285) 423418
Website : perpustakaan.iainpekalongan.ac.id | Email : perpustakaan@iainpekalongan.ac.id

LEMBAR PERNYATAAN PERSETUJUAN PUBLIKASI
KARYA ILMIAH UNTUK KEPENTINGAN AKADEMIS

Sebagai sivitas akademika IAIN Pekalongan, yang bertanda tangan di bawah ini, saya:

Nama : Ilham Hari Firmana
NIM : 2013315506
Jurusan/Prodi : Ekonomi Syariah
E-mail address : iop.art765@gmail.com
No. Hp : 0896924237

Demi pengembangan ilmu pengetahuan, menyetujui untuk memberikan kepada Perpustakaan IAIN Pekalongan, Hak Bebas Royalti Non-Eksklusif atas karya ilmiah :

Tugas Akhir Skripsi Tesis Desertasi Lain-lain (.....)
yang berjudul :

Tren Dan Variasi Intellectual Capital Disclosure Pada Bank Umum Syariah Di Indonesia

Periode 2015-2017

beserta perangkat yang diperlukan (bila ada). Dengan Hak Bebas Royalti Non-Eksklusif ini Perpustakaan IAIN Pekalongan berhak menyimpan, mengalih-media/format-kan, mengelolanya dalam bentuk pangkalan data (database), mendistribusikannya, dan menampilkan/mempublikasikannya di Internet atau media lain secara **fulltext** untuk kepentingan akademis tanpa perlu meminta ijin dari saya selama tetap mencantumkan nama saya sebagai penulis/pencipta dan atau penerbit yang bersangkutan.

Saya bersedia untuk menanggung secara pribadi, tanpa melibatkan pihak Perpustakaan IAIN Pekalongan, segala bentuk tuntutan hukum yang timbul atas pelanggaran Hak Cipta dalam karya ilmiah saya ini.

Demikian pernyataan ini yang saya buat dengan sebenarnya.

Pekalongan, 28 Maret 2019



Ilham Hari Firmana)
nama terang dan tanda tangan
penulis

NB : Harap diisi, ditempel meterai dan ditandatangani
Kemudian diformat pdf dan dimasukkan dalam Flashdisk
(Flashdisk dikembalikan)