

**PENGARUH PEMBIAYAAN SYARIAH, KOMPETENSI
SUMBER DAYA MANUSIA DAN PENGGUNAAN
INFORMASI AKUNTANSI TERHADAP KINERJA UMKM
BIDANG KULINER KELURAHAN SRAGI**

SKRIPSI

Diajukan untuk memenuhi sebagian syarat memperoleh
gelar Sarjana Akuntansi (S.Akun)



Oleh:

CHANDRA FEBRIYATI
NIM : 4318019

**JURUSAN AKUNTANSI SYARIAH
FAKULTAS EKONOMI DAN BISNIS ISLAM
INSTITUT AGAMA ISLAM NEGERI PEKALONGAN**

2022

SURAT PERNYATAAN KEASLIAN KARYA

Yang bertanda tangan di bawah ini:

Nama : Chandra Febriyati

NIM : 4318019

Judul Skripsi : **Pengaruh Pembiayaan Syariah, Kompetensi Sumber**

**Daya Manusia dan Penggunaan Informasi Akuntansi
Terhadap Kinerja UMKM Bidang Kuliner
Kelurahan Sragi**

menyatakan dengan sesungguhnya bahwa skripsi ini adalah benar-benar hasil karya penulis, kecuali dalam bentuk kutipan yang telah penulis sebutkan sumbernya.

Demikian pernyataan ini penulis buat dengan sebenar-benarnya.

Pekalongan, 13 Juni 2022
Yang Menyatakan,



Chandra Febriyati

NOTA PEMBIMBING

Imahda Khoiri Furqon, M.Si

Desa Ketitang Kidul Dusun Jetis No. 54 Bojong Kab. Pekalongan

Lamp : 2 (dua) eksemplar

Hal : Naskah Skripsi Sdr. Chandra Febriyati

Kepada Yth.

Dekan Fakultas Ekonomi dan Bisnis Islam

c.q. Ketua Jurusan Akuntansi Syariah

PEKALONGAN

Assalamualaikum Wr. Wb.

Setelah diadakan penelitian dan perbaikan seperlunya, maka bersama ini saya kirimkan naskah skripsi Saudara:

Nama : **Chandra Febriyati**

NIM : **4318019**


Judul Skripsi : **Pengaruh Pembiayaan Syariah, Kompetensi Sumber Daya Manusia dan Penggunaan Informasi Akuntansi Terhadap Kinerja UMKM Bidang Kuliner Kelurahan Sragi**

Naskah tersebut sudah memenuhi persyaratan untuk dapat segera dimunaqosahkan. Demikian nota pembimbing ini dibuat untuk digunakan sebagai mestinya. Atas perhatian, saya sampaikan terima kasih.

Wassalamualaikum Wr. Wb.

Pekalongan, 13 Juni 2022

Pembimbing,



Imahda Khoiri Furqon, M.Si

NIP. 198312252019031004



**KEMENTERIAN AGAMA REPUBLIK INDONESIA INSTITUT
AGAMA ISLAM NEGERI PEKALONGAN
FAKULTAS EKONOMI DAN BISNIS ISLAM**

Alamat: Jl. Pahlawan No. 52 Kajen Pekalongan, www.febi.iainpekalongan.ac.id

PENGESAHAN

Dekan Fakultas Ekonomi dan Bisnis Islam Institut Agama Islam Negeri (IAIN)
Pekalongan mengesahkan skripsi Saudara:

Nama : **Chandra Febriyati**

NIM : **4318019**

Judul Skripsi : **Pengaruh Pembiayaan Syariah, Kompetensi Sumber Daya
Manusia dan Penggunaan Informasi Akuntansi Terhadap Kinerja
UMKM Bidang Kuliner Kelurahan Sragi**

Telah diujikan pada hari Kamis 7 Juli 2022 dan dinyatakan **LULUS** serta diterima
sebagai salah satu syarat guna memperoleh gelar Sarjana Akuntansi (S.Akun)

Dewan Penguji,

Penguji I

Penguji II


Dr. AM. Muh. Khafidz Ma'shum, M.Ag

NIP. 19780616 200312 1 003


Ina Mutmainah, M.Ak


NIP. 19920331 201903 2 007

Pekalongan, 13 Juli 2022

Disahkan oleh

Dekan Fakultas Ekonomi dan Bisnis Islam




Dr. Hj. Shinta Dewi Rismawati, M.H

NIP. 197502201999032001

MOTTO

“Sebesar apapun dosa seseorang, tidak ada yang bisa menghalangi rasa cinta hamba kepada Tuhannya, meski cara yang digunakan untuk menunjukkannya terasa aneh di mata kita” (KH. Bahauddin Nursalim).

“Jangan biarkan diri kita memiliki rasa lebih baik dari orang lain” (Buya Arrazy Hasyim).

“Jangan menjatuhkan orang lain dan jangan meninggikan diri sendiri”.



PERSEMBAHAN

Puji Syukur kehadiran Allah SWT. Atas berkah, karunia, nikmat, kesehatan serta takdir terbaik-Mu sehingga hamba diberikan kesempatan dan tanggung jawab untuk menyelesaikan Tugas Akhir Skripsi ini. Semoga Skripsi ini menjadi bekal untuk masa depan dan bisa bermanfaat bagi sesama manusia.

Dengan ini saya persembahkan skripsi ini untuk:

1. Ketiga orang tua saya, Bapak Kiswanto, Bapak Sucipto dan Ibu Taryati yang selalu memberikan dukungan penuh baik moril maupun materiil. Menjadi tempat keluh kesah, memberi doa terbaik dan selalu memberikan ridho atas jalan hidup yang saya pilih.
2. Adik tercinta, Wisnu Gatot Setiadi serta keluarga yang memberikan semangat setiap harinya.
3. Calon suami, Amir Fauzi yang selalu menyemangati dari jauh.
4. Tiya Afna, kakak tingkat yang sering menjadi tempat persabatan dalam mengerjakan skripsi.
5. Sahabat saya Lu'lu, Hanum, Setyaningsih, Okta dan Yasmin yang menjadi bagian dari *support system* sekaligus teman seperjuangan hingga penyelesaian tugas akhir.
6. Bapak Imahda Khoiri Furqon, M. Si selaku dosen pembimbing yang telah meluangkan waktu untuk membimbing selama penyusunan skripsi ini.
7. Teman-teman Akuntansi Syariah angkatan 2018 yang senantiasa memberi dukungan.

ABSTRAK

CHANDRA FEBRIYATI. Pengaruh Pembiayaan Syariah, Kompetensi Sumber Daya Manusia dan Penggunaan Informasi Akuntansi Terhadap Kinerja UMKM Bidang Kuliner Kelurahan Sragi

Usaha Mikro, Kecil dan Menengah (UMKM) adalah benteng tangguh perekonomian Indonesia. Permasalahan yang sering dihadapi para pelaku UMKM ialah menurunnya kinerja usaha. Penelitian ini bertujuan untuk mengetahui pengaruh pembiayaan syariah, kompetensi sumber daya manusia dan penggunaan informasi akuntansi terhadap kinerja UMKM bidang kuliner Kelurahan Sragi.

Jenis penelitian ini termasuk dalam penelitian lapangan dengan menggunakan pendekatan kuantitatif. Populasi dalam penelitian ini adalah UMKM Bidang Kuliner di Kelurahan Sragi. Teknik pengambilan sampel menggunakan teknik *purposive sampling* dengan total sampel 80 pemilik usaha kuliner sebagai responden penelitian. Teknik pengambilan data menggunakan kuesioner. Kemudian metode analisis data meliputi statistik deskriptif, uji instrument, uji asumsi klasik, uji linearitas regresi, analisis regresi linear berganda, uji hipotesis dan koefisien determinasi (R^2)

Hasil penelitian menunjukkan bahwa pembiayaan syariah tidak berpengaruh positif signifikan terhadap kinerja UMKM. Kompetensi sumber daya manusia berpengaruh negatif signifikan terhadap kinerja UMKM. Kemudian penggunaan informasi akuntansi tidak berpengaruh positif signifikan terhadap kinerja UMKM. Namun secara simultan variabel pembiayaan syariah, kompetensi sumber daya manusia dan penggunaan informasi akuntansi berpengaruh positif terhadap kinerja umkm.

Kata Kunci : Pembiayaan Syariah, Kompetensi Sumber Daya Manusia, Penggunaan Informasi Akuntansi, Kinerja UMKM

ABSTRACT

CHANDRA FEBRIYATI. The Influence of Sharia Financing, Human Resource Competence and the Use of Accounting Information on the Performance of MSMEs in the Culinary Sector in Sragi Kelurahan Village

Micro, Small and Medium Enterprises (MSMEs) are a strong bulwark of the Indonesian economy. The problem that is often faced by MSME actors is the decline in business performance. This study aims to determine the effect of sharia financing, human resource competence and the use of accounting information on the performance of SMEs in the culinary field in Sragi Village.

This type of research is included in field research using a quantitative approach. The population in this study is MSMEs in the Culinary Sector in Sragi Village. The sampling technique used purposive sampling technique with a total sample of 80 culinary business owners as research respondents. The data collection technique used a questionnaire. Then the data analysis methods include descriptive statistics, instrument testing, classical assumption test, regression linearity test, multiple linear regression analysis, hypothesis testing and coefficient of determination (R^2)

The results showed that Islamic financing did not have a significant positive effect on the performance of MSMEs. Human resource competence has a significant negative effect on the performance of MSMEs. Then the use of accounting information does not have a significant positive effect on the performance of MSMEs. But simultaneously the variables of Islamic financing, human resource competence and the use of accounting information have a positive effect on the performance of MSMEs.

Keywords: Sharia Financing, Human Resource Competence, Use of Accounting Information, MSME Performance

KATA PENGANTAR

Assalamu'alaikum Wr.Wb

Puji syukur kehadirat Allah SWT atas rahmat dan karunia-Nya penulis diberikan kemudahan serta kesehatan sehingga dapat menyelesaikan skripsi yang berjudul “Pengaruh Pembiayaan Syariah, Kompetensi Sumber Daya Manusia dan Penggunaan Informasi Akuntansi terhadap Kinerja UMKM Bidang Kuliner Kelurahan Sragi” yang disusun sebagai syarat dalam menyelesaikan studi pada program Sarjana (S1) Jurusan Akuntansi Syariah, Fakultas Ekonomi dan Bisnis Islam, Institut Agama Islam Negeri Pekalongan.

Penulis menyadari bahwa keberhasilan penyusunan skripsi ini tidak terlepas dari bantuan dan dukungan dari berbagai pihak. Oleh karena itu penulis menyampaikan terimakasih kepada:

1. Bapak Dr. H. Zaenal Mustaqim, M. Ag selaku Rektor IAIN Pekalongan.
2. Ibu Dr. Hj. Shinta Dewi Rismawati, S.H, M.H selaku Dekan Fakultas Ekonomi dan Bisnis Islam IAIN Pekalongan.
3. Bapak Ade Gunawan, M.M selaku Ketua Jurusan Akuntansi Syariah IAIN Pekalongan dan dosen pembimbing akademik penulis.
4. Ibu Ria Anisatus Sholihah, M.S.A selaku Sekretaris Jurusan Akuntansi Syariah IAIN Pekalongan
5. Bapak Imahda Khoiri Furqon, M. Si selaku dosen pembimbing skripsi penulis.
6. Segenap Dosen Fakultas Ekonomi dan Bisnis Islam IAIN Pekalongan beserta staff.

7. Kedua orang tua dan sahabat yang telah memberikan dukungan dan doa kepada penulis.
8. Semua pihak yang telah membantu penulis dalam menyelesaikan penulisan skripsi ini.

Penulis menyadari bahwa dalam penulisan skripsi ini masih terdapat banyak kekurangan. Oleh karena itu penulis mengharapkan kritik dan saran yang membangun demi perbaikan penulis di karya-karya masa yang akan datang. Semoga Tugas Akhir Skripsi ini dapat memberikan manfaat bagi pembaca dan semua pihak yang membutuhkan.

Wassalamu'alaikum Wr.Wb

Pekalongan, 13 Juni 2022

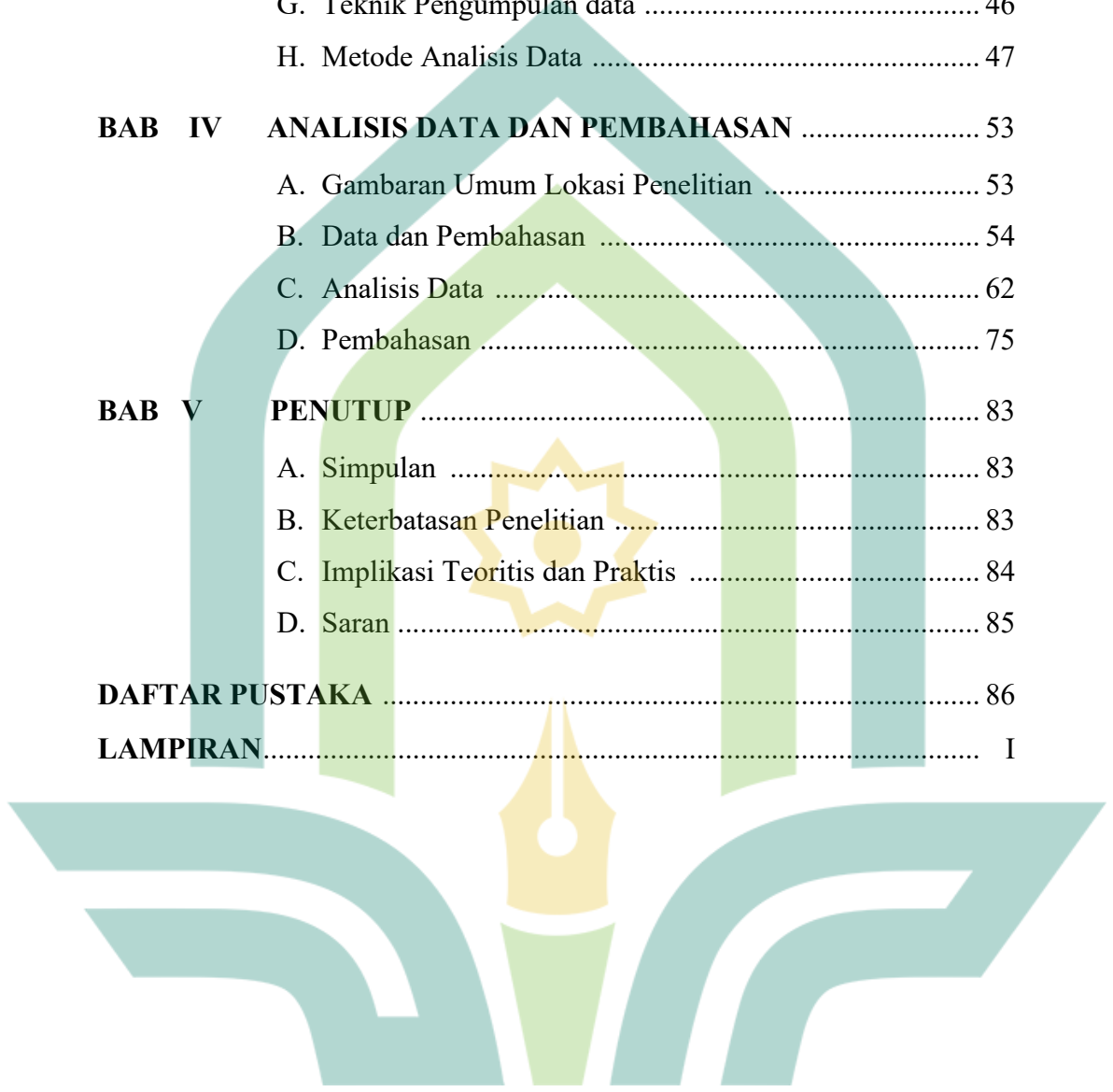
Penulis

Chandra Febrivati

DAFTAR ISI

JUDUL	i
PRNYATAAN KEASLIHAN SKRIPSI	ii
PERSETUJUAN PEMBIMBING	iii
PENGESAHAN SKRIPSI	iv
MOTTO	v
PERSEMBAHAN	vi
ABSTRAK	vii
KATA PENGANTAR	ix
DAFTAR ISI	xi
TRANSLITERASI	xiii
DAFTAR TABEL	xxii
DAFTAR GAMBAR	xxiv
DAFTAR LAMPIRAN	xxv
BAB I PENDAHULUAN	1
A. Latar Belakang	1
B. Rumusan Masalah	9
C. Tujuan penelitian	9
D. Manfaat penelitian	10
E. Sistematika Pembahasan	11
BAB II LANDASAN TEORI	13
A. Landasan Teori.....	13
B. Telaah Pustaka	26
C. Kerangka Berfikir	33
D. Hipotesis Penelitian	33
BAB III METODE PENELITIAN	37
A. Jenis dan Pendekatan Penelitian	37
B. Setting Penelitian	37

	C. Populasi dan Sampel	38
	D. Variabel Penelitian	39
	E. Definisi Operasional Variabel	43
	F. Sumber Data	44
	G. Teknik Pengumpulan data	46
	H. Metode Analisis Data	47
BAB IV	ANALISIS DATA DAN PEMBAHASAN	53
	A. Gambaran Umum Lokasi Penelitian	53
	B. Data dan Pembahasan	54
	C. Analisis Data	62
	D. Pembahasan	75
BAB V	PENUTUP	83
	A. Simpulan	83
	B. Keterbatasan Penelitian	83
	C. Implikasi Teoritis dan Praktis	84
	D. Saran	85
	DAFTAR PUSTAKA	86
	LAMPIRAN.....	I



TRANSLITERASI

Pedoman transliterasi yang digunakan dalam penelitian ini adalah hasil putusan Bersama Menteri Agama Republik Indonesia No. 158 tahun 1987 dan Menteri Pendidikan dan Kebudayaan Republik Indonesia No.0543b/U/1987. Transliterasi dimaksudkan sebagai pengalih-hurufan dari abjad yang satu ke abjad yang lain. Transliterasi Arab-Latin disini ialah penyalinan huruf-huruf Arab dengan huruf-huruf Latin beserta perangkatnya. Secara garis besar pedoman transliterasi adalah sebagai berikut:

A. Konsonan

Fonem konsonan bahasa Arab yang dalam sistem tulisan Arab dilambangkan dengan huruf. Dalam transliterasi ini sebagian dilambangkan dengan huruf dan sebagian dilambangkan dengan tanda, dan sebagian lagi dilambangkan dengan huruf dan tanda sekaligus. Dibawah ini daftar huruf arab dan transliterasi dengan huruf latin:

Huruf Arab	Nama	Huruf Latin	Nama
ا	Alif	Tidak dilambangkan	Tidak dilambangkan
ب	Ba	B	Be
ت	Ta	T	Te
ث	Ṡa	ṣ	es (dengan titik di atas)
ج	Jim	J	Je
ح	Ḥa	ḥ	ha (dengan titik di bawah)
خ	Kha	Kh	ka dan ha
د	Dal	D	De

ذ	Žal	Ž	Zet (dengan titik di atas)
ر	Ra	R	Er
ز	Zai	Z	Zet
س	Sin	S	Es
ش	Syin	Sy	es dan ye
ص	Şad	ş	es (dengan titik di bawah)
ض	Đad	đ	de (dengan titik di bawah)
ط	Ṭa	ṭ	te (dengan titik di bawah)
ظ	Ẓa	ẓ	zet (dengan titik di bawah)
ع	`ain	`	koma terbalik (di atas)
غ	Gain	G	Ge
ف	Fa	F	Ef
ق	Qaf	Q	Ki
ك	Kaf	K	Ka
ل	Lam	L	El
م	Mim	M	Em
ن	Nun	N	En
و	Wau	W	We
ه	Ha	H	Ha
ء	Hamzah	‘	Apostrof
ي	Ya	Y	Ye

B. Vokal

Vokal bahasa Arab, seperti vokal bahasa Indonesia, terdiri dari vokal tunggal atau *monoftong* dan vokal rangkap atau *diftong*.

1. Vokal Tunggal

Vokal tunggal bahasa Arab yang lambangnya berupa tanda atau harakat, transliterasinya sebagai berikut:

Huruf Arab	Nama	Huruf Latin	Nama
َ	Fathah	A	A
ِ	Kasrah	I	I
ُ	Dammah	U	U

2. Vokal Rangkap

Vokal rangkap bahasa Arab yang lambangnya berupa gabungan antara harakat dan huruf, transliterasinya berupa gabungan huruf sebagai berikut:

Huruf Arab	Nama	Huruf Latin	Nama
...يْ	Fathah dan ya	Ai	a dan u
...وْ	Fathah dan wau	Au	a dan u

Contoh:

- كَتَبَ kataba
- فَعَلَ fa`ala
- سَأَلَ suila
- كَيْفَ kaifa

- حَوْلَ haula

C. Maddah

Maddah atau vokal panjang yang lambangnya berupa harakat dan huruf, transliterasinya berupa huruf dan tanda sebagai berikut:

Huruf Arab	Nama	Huruf Latin	Nama
ا...ى...	Fathah dan alif atau ya	Ā	a dan garis di atas
ى...	Kasrah dan ya	Ī	i dan garis di atas
و...	Dammah dan wau	Ū	u dan garis di atas

Contoh:

- قَالَ qāla
- رَمَى ramā
- قِيلَ qīla
- يَقُولُ yaqūlu

D. Ta' Marbutah

Transliterasi untuk ta' marbutah ada dua, yaitu:

1. Ta' marbutah hidup

Ta' marbutah hidup atau yang mendapat harakat fathah, kasrah, dan dammah, transliterasinya adalah “t”.

2. Ta' marbutah mati

Ta' marbutah mati atau yang mendapat harakat sukun, transliterasinya adalah “h”.

3. Kalau pada kata terakhir dengan ta' marbutah diikuti oleh kata yang menggunakan kata sandang *al* serta bacaan kedua kata itu terpisah, maka ta' marbutah itu ditransliterasikan dengan “h”.

Contoh:

- رَوْضَةُ الْأَطْفَالِ

- raudah al-atfāl

- raudahtulatifāl

- الْمَدِينَةُ الْمُنَوَّرَةُ

- al-Madīnah al- Munawwarah

- al-Madīnatul-Munawwarah

- طَلْحَة

- talhah

E. Syaddah (Tasydid)

Syaddah atau tasydid yang dalam tulisan Arab dilambangkan dengan sebuah tanda, tanda syaddah atau tanda tasydid, ditransliterasikan dengan huruf, yaitu huruf yang sama dengan huruf yang diberi tanda syaddah itu.

Contoh:

- نَزَّلَ nazzala
- البِرُّ al-birr

F. Kata Sandang

Kata sandang dalam sistem tulisan Arab dilambangkan dengan huruf, yaitu ال, namun dalam transliterasi ini kata sandang itu dibedakan atas:

1. Kata sandang yang diikuti huruf syamsiyah

Kata sandang yang diikuti oleh huruf syamsiyah ditransliterasikan sesuai dengan bunyinya, yaitu huruf “l” diganti dengan huruf yang langsung mengikuti kata sandang itu.

2. Kata sandang yang diikuti huruf qamariyah

Kata sandang yang diikuti oleh huruf qamariyah ditransliterasikan dengan sesuai dengan aturan yang digariskan di depan dan sesuai dengan bunyinya.

3. Baik diikuti oleh huruf syamsiyah maupun qamariyah, kata sandang ditulis terpisah dari kata yang mengikuti dan dihubungkan dengan tanpa sempang.

Contoh:

- الرَّجُلُ ar-rajulu
- الْقَلَمُ al-qalamu
- الشَّمْسُ asy-syamsu
- الْجَلَالُ al-jalālu

G. Hamzah

Hamzah ditransliterasikan sebagai apostrof. Namun hal itu hanya berlaku bagi hamzah yang terletak di tengah dan di akhir kata. Sementara hamzah yang terletak di awal kata dilambangkan, karena dalam tulisan Arab berupa alif.

Contoh:

- تَأْخُذُ ta'khužu
- شَيْءٌ syai'un
- النَّوْءُ an-nau'u
- إِنَّ inna

H. Penulisan Kata

Pada dasarnya setiap kata, baik fail, isim maupun huruf ditulis terpisah. Hanya kata-kata tertentu yang penulisannya dengan huruf Arab sudah lazim dirangkaikan dengan kata lain karena ada huruf atau harkat yang

dihilangkan, maka penulisan kata tersebut dirangkaikan juga dengan kata lain yang mengikutinya.

Contoh:

- وَ إِنَّ اللَّهَ فَهُوَ خَيْرُ الرَّازِقِينَ / Wa innallāha lahuwa khair ar-rāziqīn/
Wa innallāha lahuwa khairurrāziqīn
- بِسْمِ اللَّهِ مَجْرَاهَا وَ مُرْسَاهَا / Bismillāhi majrehā wa mursāhā

I. Huruf Kapital

Meskipun dalam sistem tulisan Arab huruf kapital tidak dikenal, dalam transliterasi ini huruf tersebut digunakan juga. Penggunaan huruf kapital seperti apa yang berlaku dalam EYD, di antaranya: huruf kapital digunakan untuk menuliskan huruf awal nama diri dan permulaan kalimat. Bilamana nama diri itu didahului oleh kata sandang, maka yang ditulis dengan huruf kapital tetap huruf awal nama diri tersebut, bukan huruf awal kata sandangnya.

Contoh:

- الْحَمْدُ لِلَّهِ رَبِّ الْعَالَمِينَ / Alhamdu lillāhi rabbi al-`ālamīn/
Alhamdu lillāhi rabbil `ālamīn
- الرَّحْمَنُ الرَّحِيمُ / Ar-rahmānir rahīm/Ar-rahmān ar-rahīm

Penggunaan huruf awal kapital untuk Allah hanya berlaku bila dalam tulisan Arabnya memang lengkap demikian dan kalau penulisan itu disatukan

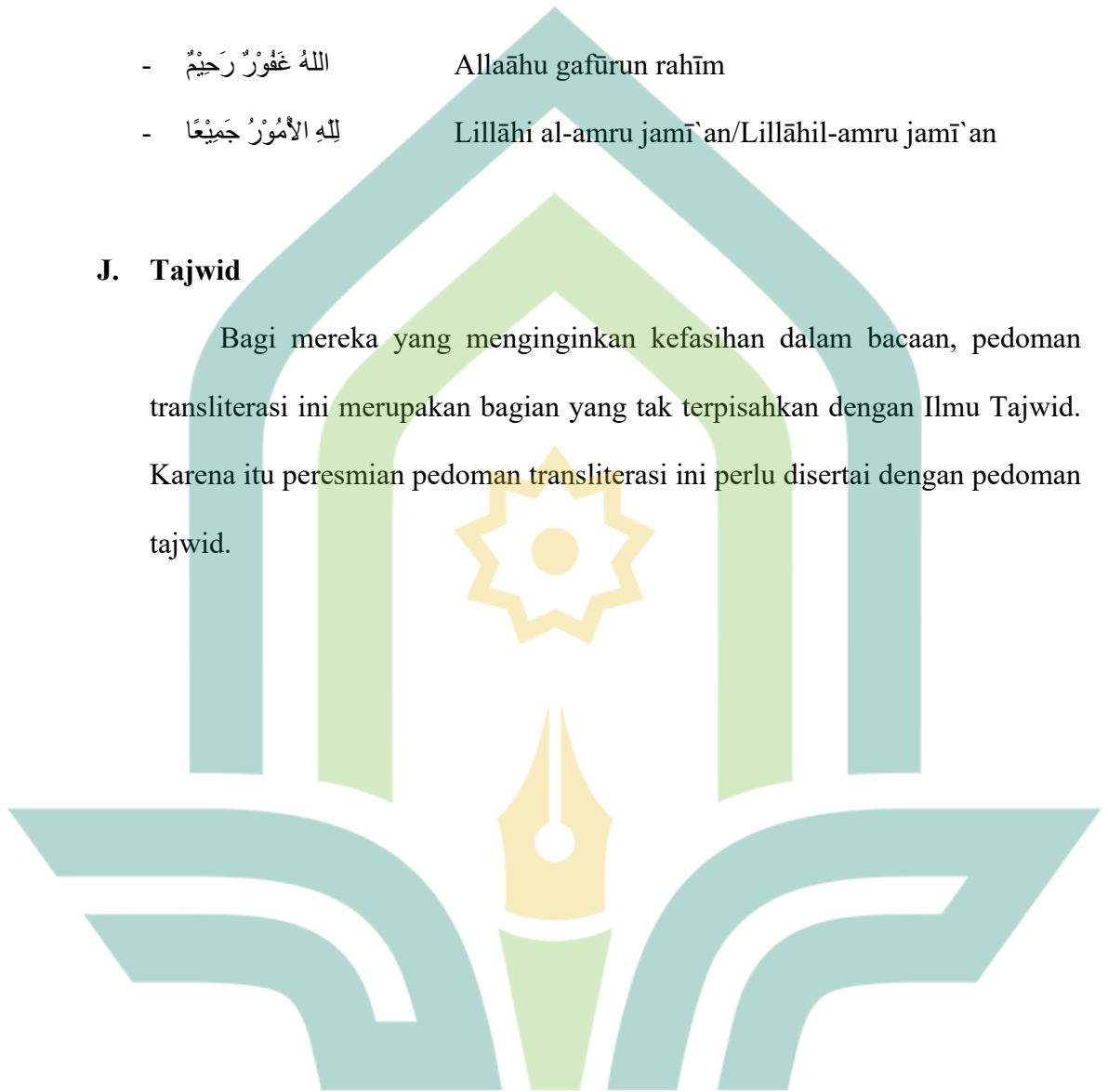
dengan kata lain sehingga ada huruf atau harakat yang dihilangkan, huruf kapital tidak dipergunakan.

Contoh:

- اللهُ غَفُورٌ رَحِيمٌ Allaāhu gafūrun rahīm
- لِلّٰهِ الْأُمُورُ جَمِيعًا Lillāhi al-amru jamī`an/Lillāhil-amru jamī`an

J. Tajwid

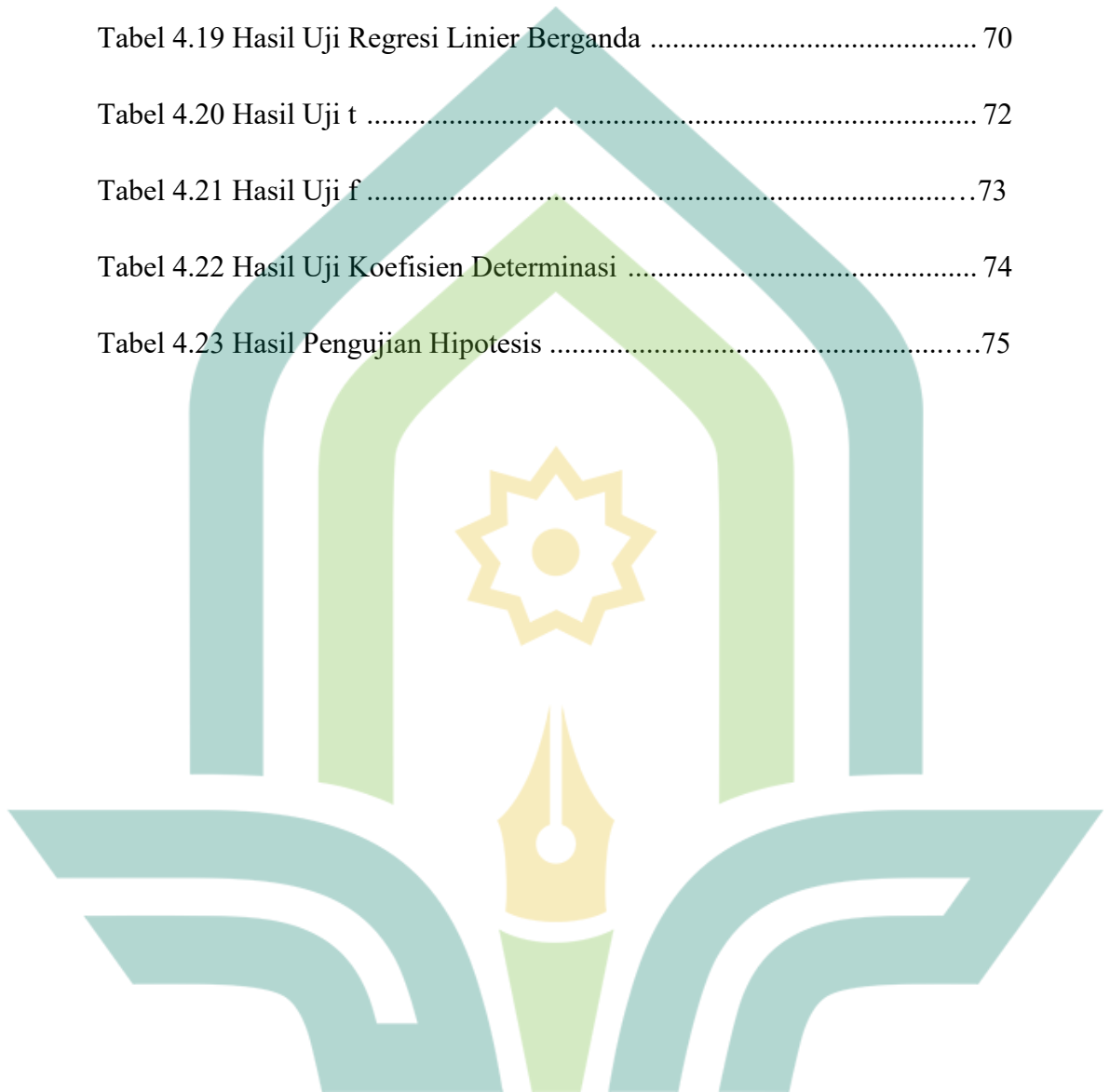
Bagi mereka yang menginginkan kefasihan dalam bacaan, pedoman transliterasi ini merupakan bagian yang tak terpisahkan dengan Ilmu Tajwid. Karena itu peresmian pedoman transliterasi ini perlu disertai dengan pedoman tajwid.



DAFTAR TABEL


Tabel 1.1 Jumlah Aset, Omzet dan Tenaga Kerja UMKM Kel. Sragi	8
Tabel 2.1 Riset Terdahulu.....	26
Tabel 3.1 Definisi Operasional Variabel.....	43
Tabel 3.2 Daftar Responden Yang Telah Memenuhi Kriteria	44
Tabel 3.3 Skala Likert	47
Tabel 4.1 Pengelompokkan Responden Berdasarkan Jenis Kelamin	55
Tabel 4.2 Pengelompokkan Responden Berdasarkan Usia	55
Tabel 4.3 Pengelompokkan Responden Berdasarkan Lama Usaha	56
Tabel 4.4 Pengelompokkan Responden Berdasarkan Pendidikan Terakhir	57
Tabel 4.5 Pengelompokkan Responden Berdasarkan Omzet Perbulan	57
Tabel 4.6 Pengelompokkan Responden Berdasarkan Jenis Pembiayaan ...	58
Tabel 4.7 Distribusi Frekuensi Jawaban Responden Variabel X1.....	59
Tabel 4.8 Distribusi Frekuensi Jawaban Responden Variabel X2.....	59
Tabel 4.9 Distribusi Frekuensi Jawaban Responden Variabel X3.....	60
Tabel 4.10 Distribusi Frekuensi Jawaban Responden Variabel Y.....	61
Tabel 4.11 Hasil Uji Validitas Instrumen	62
Tabel 4.12 Hasil Uji Reliabilitas	64
Tabel 4.13 Hasil Uji Normalitas	65
Tabel 4.14 Hasil Uji Multikolinieritas	66
Tabel 4.15 Hasil Uji Heterokedastisitas	67

Tabel 4.16 Hasil Uji Linearitas Pembiayaan Syariah	68
Tabel 4.17 Hasil Uji Linearitas Kompetensi Sumber Daya Manusia	69
Tabel 4.18 Hasil Uji Linearitas Penggunaan Informasi Akuntansi	69
Tabel 4.19 Hasil Uji Regresi Linier Berganda	70
Tabel 4.20 Hasil Uji t	72
Tabel 4.21 Hasil Uji f	73
Tabel 4.22 Hasil Uji Koefisien Determinasi	74
Tabel 4.23 Hasil Pengujian Hipotesis	75



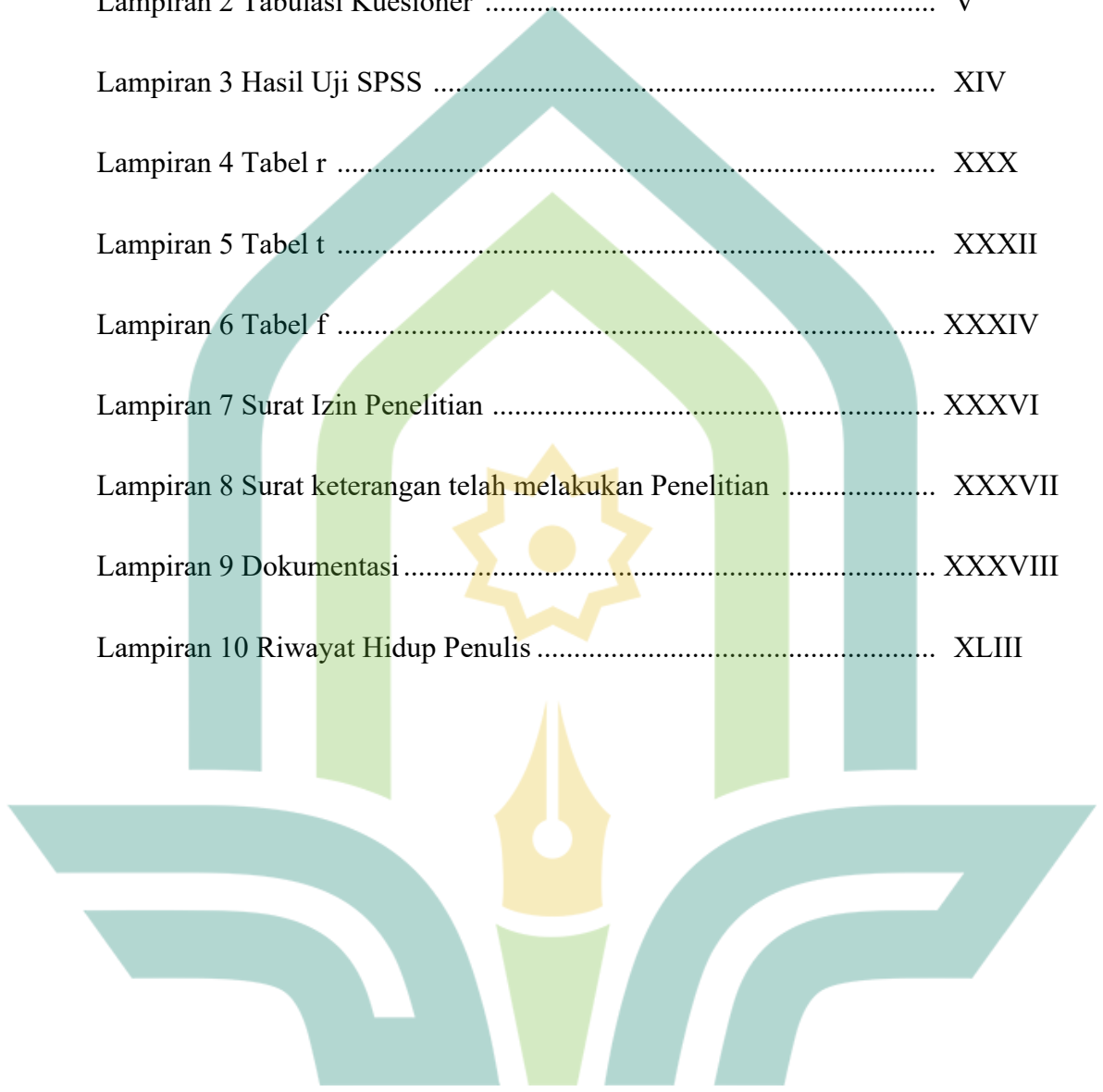
DAFTAR GAMBAR

Gambar 1.1 Kontribusi UMKM terhadap PDB Indonesia	1
Gambar 2.1 Kerangka Berfikir	33
Gambar 4.1 Grafik Scatterplot	66



DAFTAR LAMPIRAN

Lampiran 1 Kuesioner Penelitian	I
Lampiran 2 Tabulasi Kuesioner	V
Lampiran 3 Hasil Uji SPSS	XIV
Lampiran 4 Tabel r	XXX
Lampiran 5 Tabel t	XXXII
Lampiran 6 Tabel f	XXXIV
Lampiran 7 Surat Izin Penelitian	XXXVI
Lampiran 8 Surat keterangan telah melakukan Penelitian	XXXVII
Lampiran 9 Dokumentasi	XXXVIII
Lampiran 10 Riwayat Hidup Penulis	XLIII



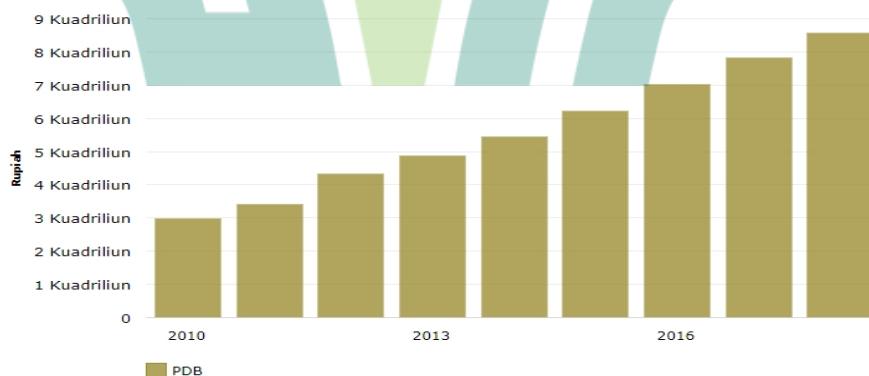
BAB I

PENDAHULUAN

A. Latar Belakang

Pembangunan perekonomian menggunakan ekonomi rakyat dimana sebagian besar sumber daya ekonomi dikelola oleh rakyat agar tercipta kesejahteraan dan distribusi pendapatan yang merata. Sektor usaha yang membawa dampak positif terhadap pembangunan perekonomian nasional dalam beberapa dekade adalah UMKM. UMKM menjadi benteng kuat perekonomian suatu bangsa saat Negara dilanda berbagai macam permasalahan. Kontribusi UMKM di Indonesia terhadap peningkatan Produk Domestik Bruto (PDB) sangat besar. Saat terjadi krisis ekonomi yang mengkhawatirkan tahun 1997, UMKM berkontribusi terhadap PDB sebanyak Rp. 250 triliun. Pasca krisis ekonomi yang menimpa Indonesia, kontribusi UMKM terhadap PDB terus mengalami peningkatan. UMKM berkontribusi terhadap PDB sebesar 57% dari tahun 1997 hingga 2013.

Gambar 1.1 Kontribusi UMKM terhadap PDB Indonesia (2010-2018)



Pada tahun 2018, total PDB di Indonesia adalah Rp 14.838,3 triliun. UMKM Indonesia turut berkontribusi sebesar 57,8% atau sejumlah Rp 8.573,9 triliun dari total PDB Indonesia. Dapat diartikan bahwa UMKM merupakan benteng tangguh perekonomian Indonesia. Tenaga kerja yang terserap di sektor UMKM cukup banyak jumlahnya. Pada tahun 1997, penyerapan tenaga kerja di sektor ini mencapai 65,5 juta jiwa. Kemudian pada tahun 2013, bertambah sebanyak 74% menjadi 114,1 juta jiwa. Menurut data terbaru BPS, sebanyak 117 jiwa terserap pada UMKM. Dengan kata lain, UMKM telah menyerap tenaga kerja sebanyak 97% dari dunia usaha.

Terlepas dari kontribusi UMKM terhadap perekonomian Nasional, masih banyak masalah yang dihadapi UMKM saat ini. Masih lemahnya kinerja UMKM merupakan masalah utama yang dialami pelaku UMKM tanah air. Hal ini dipengaruhi oleh banyak faktor contohnya Modal, Sumber Daya Manusia, Pencatatan Keuangan, Kesiapan Berwirausaha dan Legalitas.

Modal adalah sesuatu yang berperan penting dalam usaha. Modal dibutuhkan dalam mendirikan usaha sekaligus mengembangkannya. Modal adalah alat atau barang yang digunakan untuk menambah nilai barang atau yang disebut dengan kegiatan produksi. Modal berpengaruh terhadap kinerja UMKM tersebut. UMKM merupakan usaha yang berskala kecil sehingga modal yang dibutuhkan tidak banyak. Suatu bisnis biasanya membutuhkan modal finansial, yang salah satunya berasal dari pinjaman atau hutang. UMKM bidang kuliner di kelurahan Sragi membutuhkan modal finansial

untuk terus beroperasi. Keberadaan pembiayaan syariah seringkali dimanfaatkan untuk memperoleh pinjaman modal usaha.

Pembiayaan syariah adalah pembiayaan dengan prinsip syariah agama Islam. Pembiayaan terdiri dari *profit sharing* dan *revenue sharing*. *Profit sharing* atau bagi hasil adalah prinsip pembagian keuntungan yang perhitungannya berasal dari pendapatan dikurangi biaya-biaya usaha sedangkan *revenue sharing* pembagian keuntungannya berasal dari pendapatan yang belum dikurangi biaya-biaya (Putri, 2021). Pembiayaan syariah merupakan salah satu jenis pembiayaan yang digunakan untuk menambah modal kerja agar pihak yang dibiayai dapat mendirikan ataupun mengembangkan usahanya. Modal kerja ini digunakan untuk membeli bahan-bahan utama maupun pokok, membeli perlengkapan atau peralatan, mengembangkan usaha untuk mendapatkan keuntungan yang maksimal dan biaya-biaya lainnya.

Produk pembiayaan syariah dapat ditemukan di KJKS, BMT, BTM, Perbankan syariah dan lembaga lainnya yang sejenis. Kelebihan pembiayaan syariah salah satunya adalah tidak membebani nasabah peminjam karena nilai bagi hasilnya lebih kecil jika dibandingkan dengan pembiayaan konvensional. Tujuan pemberian pinjaman atau pembiayaan UMKM adalah untuk membantu nasabah dalam mengembangkan usahanya sehingga diperoleh keuntungan dan keberkahan dari kedua belah pihak, yaitu si peminjam dan yang meminjamkan.

Pertumbuhan pembiayaan pada UMKM pada tahun 2016-2020 mencapai 5,9% dalam setiap tahunnya. Adapun pembiayaan dengan tujuan modal kerja sebesar 4,85% pertahun dan untuk investasi pertahunnya mencapai 8,15%. Meskipun pembiayaan bank syariah pada UMKM meningkat, namun rasio alokasinya mengalami penurunan. Perkembangan rasio pembiayaan bank syariah pada UMKM Indonesia menurut OJK mengalami penurunan dan tidak sesuai dengan ketentuan BI (Setiawan, 2021).

Pembiayaan syariah dapat menambah modal untuk pelaku UMKM sehingga mereka dapat lebih berkembang. Pernyataan ini diperkuat dalam penelitian Prayogi & Siregar (2017) yang membawa hasil Pembiayaan Mikro Syariah berpengaruh signifikan terhadap perkembangan UMKM. Berbeda dengan penelitian yang dilakukan Nugroho (2018) di Pasar Malam Akbar Kemayoran, Perbankan syariah belum berperan secara optimal dalam memajukan UMKM. Penyebabnya adalah jangkauan perbankan syariah masih kurang. Selain itu pemahaman masyarakat tentang keuangan syariah juga masih minim. Akibatnya bank syariah bukan menjadi pilihan UMKM dalam bertransaksi. Jasa bank syariah tidak digunakan karena masyarakat belum memahami produk bank syariah dan lokasi bank syariah cukup jauh. Selain itu pihak bank belum melakukan promosi secara maksimal dan produk yang ditawarkan kurang variatif.

Faktor lain yang dapat meningkatkan kinerja UMKM adalah kompetensi sumber daya manusia. Pengusaha dan karyawan yang

kompetensinya memadai relatif memiliki kinerja yang baik dibandingkan dengan yang tidak memiliki kompetensi. Kinerja yang baik dapat membawa kelancaran usaha atau kinerja dari UMKM. Menurut penelitian yang dilakukan Chalimah (2021) di kabupaten pekalongan yang berjudul Kompetensi Sumberdaya Manusia (SDM) dan Kinerja Usaha Kecil Menengah (UKM), permasalahan yang dialami oleh UKM di Kabupaten Pekalongan adalah kompetensi sumber daya manusia yang masih lemah. Sebagian besar pelaku UKM masih menggunakan aturan lama dalam menjalankan usahanya. Mayoritas pelaku UKM kabupaten Pekalongan masih sangat awam. Padahal seorang wirausaha harusnya seorang wirausaha memiliki kompetensi untuk menjalankan bisnisnya, contohnya mengatur dan mengawasi jalannya kegiatan operasional perusahaan, mengatur strategi pemasaran, mengelola sumber dana yang didapat agar optimal, membangun komunikasi yang baik dengan bawahan dan memberi motivasi kepada bawahan untuk memberikan kinerja terbaik mereka. Menurut penelitian yang dilakukan oleh Ardiana & Brahmayanti (2010) di UKM Surabaya, variabel kompetensi sumber daya manusia yang terdiri dari pengetahuan, keterampilan dan kemampuan memiliki pengaruh signifikan terhadap kinerja UKM. Pengembangan kompetensi UKM diperlukan agar UKM bisa terus bersaing dan memiliki kinerja yang baik. Hasil penelitian tersebut didukung oleh penelitian yang dilakukan oleh Zhaviery (2019) di mana pada penelitian tersebut indikator kompetensi SDM berdampak pada membaiknya kinerja UMKM Sasirangan. Berbeda dengan penelitian yang dilakukan Kumalasari

(2019) yang membawa hasil bahwa tingkat pendidikan yang merupakan salah satu indikator kompetensi SDM ternyata tidak memberikan pengaruh terhadap kinerja UMKM di bojonegoro.

Faktor lain yang dapat meningkatkan kinerja UMKM yaitu penggunaan informasi akuntansi. Jika dikaitkan dengan kinerja UMKM, penggunaan informasi akuntansi adalah memakai informasi akuntansi untuk mengambil keputusan yang berpengaruh terhadap keberlangsungan suatu usaha. Penggunaan informasi akuntansi yang dimaksud adalah pengusaha atau pelaku UMKM memanfaatkan akuntansi untuk mengambil keputusan seperti membeli bahan baku, penentuan harga produk dan kegiatan ekonomis lainnya.

Penelitian yang dilakukan Suryantini dkk. (2020) dan Ni Made Marta Yani dkk (2021) menunjukkan Penggunaan Informasi Akuntansi berpengaruh terhadap Kinerja UMKM. Namun praktek akuntansi pada UMKM indonesia masih terbilang kurang optimal dan memiliki kelemahan. Hal ini disebabkan pendidikan dan pemahaman terhadap Standar Akuntansi Keuangan masih minim. Selain itu tidak ada kewajiban untuk menyusun laporan keuangan dari pemerintah. Masih banyak pengusaha kecil yang kesulitan menerapkan prosedur akuntansi pada bisnisnya karena tidak memahami teori maupun mekanismenya. Mereka juga tidak mengetahui betapa pentingnya informasi akuntansi. Sehingga banyak yang tidak memanfaatkan informasi akuntansi dalam menjalankan usahanya. Mereka memandang bahwa proses akuntansi tidak terlalu penting bagi mereka selagi usaha mereka masih berjalan dan

dapat menghasilkan laba. Padahal informasi akuntansi bisa digunakan untuk meningkatkan kinerja UMKM tersebut. Dengan menggunakan informasi akuntansi, kegiatan operasional UMKM lebih tercatat dan jelas perhitungannya. Selain itu untuk mendapatkan modal dari pihak ketiga juga dibutuhkan informasi akuntansi yang memadai sebagai bahan pertimbangan.

Menurut data Disperindagkop dan UKM Kabupaten Pekalongan, nilai perdagangan mikro di kabupaten pekalongan beberapa tahun terakhir terus menurun (Chalimah, 2021). Hal ini menunjukkan adanya masalah yang dialami UKM sehingga membuat kinerjanya kurang optimal. Selain itu data menunjukkan bahwa hampir semua UMKM di kabupaten pekalongan mengalami penurunan kinerja, terutama pada UMKM bidang kuliner. Kecamatan sragi merupakan salah satu kecamatan yang terdapat di kabupaten pekalongan dengan jumlah UMKM kuliner yang banyak dan bervariasi produknya. Selain itu Kecamatan Sragi juga mempunyai produk kuliner unggulan yang omzetnya besar yaitu ikan asap dan pindang. Serta jumlah produsennya di kabupaten pekalongan tidaklah banyak.

Salah satu kelurahan/desa yang ada di Kecamatan Sragi yaitu Kelurahan Sragi yang jumlah UMKMNya terbanyak di Kecamatan Sragi. Menurut data yang diperoleh dari Disperindagkop dan UKM Kabupaten Pekalongan tahun 2021, jumlah keseluruhan UMKM di Kelurahan Sragi sebanyak 770 unit. 393 unit di antaranya adalah UMKM bidang kuliner. Banyak sentra produksi makanan, contohnya produsen telur asin, ikan asap, semprong, keripik, rempeyek dan lain-lain. Berdasarkan pengamatan peneliti,

omzet mereka ditaksir mencapai puluhan juta bahkan ratusan juta perbulan. Namun kebanyakan dari pengusaha UMKM tersebut tidak menerapkan proses pembukuan akuntansi. Hal ini dikarenakan rendahnya pendidikan pelaku UMKM, kurangnya pemahaman tentang Standar Akuntansi Keuangan dan tidak adanya kewajiban dari pemerintah untuk menerapkan akuntansi pada UMKM. Padahal penggunaan informasi akuntansi dapat membantu pengusaha dalam mengetahui fluktuasi omzet maupun keuntungan, mengetahui berapa pemasukan yang didapat dan pengeluaran yang dibayarkan, mengetahui jumlah barang yang terjual serta untuk mengetahui kenaikan ataupun penurunan kuantitas produksi pada usaha yang dijalankan. Penggunaan informasi akuntansi ini nantinya akan berguna ketika pelaku UMKM mengajukan tambahan modal kepada pihak ketiga.

Kelurahan Sragi mengalami penurunan kinerja dimana jumlah aset, omzet dan tenaga kerja menurun pada tahun 2020. Berikut merupakan data dari Disperindagkop dan UKM Kabupaten Pekalongan yang menunjukkan adanya penurunan jumlah aset, omzet dan jumlah tenaga kerja :

Tabel 1.1

Jumlah Aset, Omzet dan Tenaga Kerja UMKM Kelurahan Sragi

Indikator	2019	2020
Aset	Rp. 187.000.000	Rp. 167.000.000
Omzet	Rp. 72.700.000	Rp. 23.000.000
Tenaga Kerja	70 Orang	66 Orang

Sumber : Dinas Perindustrian, Perdagangan dan Koperasi UKM Kabupaten Pekalongan

Penelitian tentang pengaruh variabel pembiayaan syariah, kompetensi sumber daya manusia dan penggunaan informasi akuntansi terhadap kinerja UMKM telah banyak dilakukan, namun belum ada penelitian yang menggunakan gabungan tiga variabel tersebut dalam satu penelitian. Selain itu belum ada penelitian dengan objek UMKM bidang kuliner kelurahan sragi. Kondisi tersebut membuat peneliti tertarik untuk melakukan penelitian dengan judul **“Pengaruh Pembiayaan Syariah, Kompetensi Sumber Daya Manusia dan Penggunaan Informasi Akuntansi terhadap Kinerja UMKM Bidang Kuliner Kelurahan Sragi”**.

B. Rumusan Masalah

Berikut ini peneliti merumuskan masalah yang akan dikaji pada riset ini:

1. Apakah terdapat pengaruh Pembiayaan syariah terhadap kinerja pada UMKM bidang kuliner di Kelurahan Sragi?
2. Apakah terdapat pengaruh Kompetensi sumber daya manusia terhadap kinerja pada UMKM bidang kuliner di Kelurahan Sragi?
3. Apakah terdapat pengaruh Penggunaan informasi akuntansi terhadap kinerja pada UMKM bidang kuliner di Kelurahan Sragi?

C. Tujuan Penelitian

Terdapat hal yang mendasar yang menjadi tujuan penelitian yaitu:

1. Untuk mengetahui pengaruh Pembiayaan syariah terhadap kinerja UMKM bidang kuliner di kelurahan Sragi.

2. Untuk mengetahui pengaruh Kompetensi sumber daya manusia terhadap kinerja UMKM bidang kuliner di kelurahan Sragi
3. Untuk mengetahui pengaruh Penggunaan informasi akuntansi terhadap kinerja UMKM bidang kuliner di kelurahan Sragi.

D. Manfaat Penelitian

Dengan dilakukannya penelitian ini, peneliti berharap penelitian ini dapat memberi manfaat. Adapun manfaatnya penelitian antara lain:

1. Manfaat Teoritis

Diharapkan studi ini dapat berguna untuk mengembangkan pengetahuan yang ada terutama di bidang akuntansi khususnya pada pembahasan kinerja UMKM, pembiayaan atau pinjaman berbasis syariah, kompetensi SDM serta penerapan akuntansi pada UMKM.

2. Manfaat Praktis

- a. Penulis

Diharapkan hasil perolehan riset mampu menjadi bukti empiris tentang pengaruh pembiayaan syariah, kompetensi sumber daya manusia dan penggunaan informasi akuntansi terhadap kinerja UMKM

- b. Bagi Institut Agama Islam Negeri Pekalongan (IAIN Pekalongan)

Diharapkan tulisan ini dapat menjadi referensi para akademisi maupun peneliti selanjutnya dalam mengembangkan penelitian dengan judul yang relevan dimasa yang akan datang.

c. Bagi UMKM di Indonesia

Diharapkan studi ini dapat bermanfaat dalam memberikan informasi kepada pelaku UMKM tentang pentingnya pembiayaan syariah, kompetensi sumber daya manusia dan penggunaan informasi akuntansi terhadap kinerja UMKM.

E. Sistematika Pembahasan

Penelitian ini ada lima bab, yang kemudian akan dibagi menjadi beberapa subbagian. Di bawah ini adalah taksonomi penulisan yang akan digunakan :

BAB I PENDAHULUAN

Bab pendahuluan menerangkan latar belakang masalah mengenai faktor-faktor yang mempengaruhi kinerja UMKM. Bagian ini berisi penelitian terdahulu untuk memperkuat fakta, rumusan masalah, tujuan penelitian serta manfaat penelitian untuk membantu pihak-pihak terkait.

BAB II LANDASAN TEORI

Isi dari bagian ini adalah Teori Umum yang digunakan pada penelitian yaitu Teori *Resources Based Theory* (RBT), Teori Entitas, Pembiayaan Syariah, Kompetensi SDM, Penggunaan Informasi Akuntansi dan Kinerja UMKM. Bab ini juga terdapat penelitian terdahulu yang berisi hasil penelitian, perbedaan dan persamaan dengan penelitian yang dilakukan oleh peneliti. Bagian

landasan teori ini juga berisi hipotesis penelitian serta kerangka berfikir.

BAB III METODE PENELITIAN

Isi dari bagian ini yaitu uraian mengenai Jenis dan pendekatan yang digunakan dalam penelitian, *setting* (tempat dan waktu) penelitian, populasi dan sampel penelitian, variabel penelitian, sumber data, teknik pengumpulan data dan teknik analisis data.

BAB IV HASIL PENELITIAN PEMBAHASAN

Isi dari bagian ini yaitu tentang deskripsi data berupa karakteristik responden menurut jenis kelamin, usia, lama usaha, pendidikan terakhir, omzet perbulan dan jenis pembiayaan yang dipakai. Bab ini juga berisi teknik analisis data yang terdiri dari uji instrumen, uji asumsi klasik, uji linearitas regresi, uji regresi linear berganda dan pengujian hipotesis serta pembahasannya.

BAB V PENUTUP

Bagian ini merupakan bagian terakhir yang berisi Simpulan, Keterbatasan Penelitian, Implikasi Penelitian dan Saran.

BAB V

PENUTUP

A. Simpulan

Bersumber pada hasil analisis data dan pembahasan yang telah dilakukan, peneliti menarik kesimpulan di antaranya, yaitu :

1. Secara parsial Pembiayaan Syariah tidak berpengaruh positif terhadap Kinerja UMKM.
2. Secara parsial Kompetensi Sumber Daya Manusia berpengaruh negatif terhadap Kinerja UMKM.
3. Secara parsial Penggunaan Informasi Akuntansi tidak berpengaruh positif terhadap Kinerja UMKM.
4. Secara simultan Pembiayaan Syariah, Kompetensi Sumber Daya Manusia dan Penggunaan Informasi Akuntansi berpengaruh terhadap Kinerja UMKM.

B. Keterbatasan penelitian

Adapun beberapa keterbatasan dari penelitian ini antara lain :

1. Analisis data menunjukkan bahwa sebagian besar UMKM yang menjadi subjek penelitian ini adalah usaha mikro.
2. Tidak ada hipotesis yang diterima pada penelitian ini.
3. Hanya fokus pada tiga variabel saja, padahal faktor yang mempengaruhi kinerja UMKM masih banyak.

4. Berdasarkan pada hasil uji koefisien determinasi, Kinerja UMKM dipengaruhi oleh ketiga variabel yakni Pembiayaan Syariah, Kompetensi Sumber Daya Manusia dan Penggunaan Informasi Akuntansi hanya sebesar 8,8% saja. Sisanya sebesar 91,2% dipengaruhi oleh variabel-variabel yang tidak dibahas pada penelitian ini.

C. Implikasi Teoritis dan Praktis

1. Implikasi Teoritis

Peneliti berharap hasil penelitian ini bisa digunakan untuk bahan acuan bagi peneliti selanjutnya. Sehingga dapat dikembangkan penelitian lain di masa yang akan datang. Meskipun hasil penelitian ini tidak ada satupun variabel yang dapat meningkatkan kinerja UMKM.

2. Implikasi Praktis

Penelitian ini diharapkan dapat meningkatkan Kinerja UMKM Bidang Kuliner di Kelurahan Sragi. Sehingga para pelaku usaha agar dapat menunjang usahanya dengan meningkatkan kompetensi sumber daya manusia, mempersiapkan perencanaan keuangan secara matang, menerapkan pencacatan keuangan dengan baik. Diharapkan juga untuk pemilik usaha agar mempunyai ahli akuntan di dalam menjalankan usahanya sehingga kinerja UMKM akan meningkat dari segi keuangannya.

D. Saran

Berdasarkan penelitian yang telah dilakukan dan segala keterbatasan yang ada pada penelitian ini, kemudian peneliti memberi beberapa saran untuk penelitian selanjutnya, yaitu:

1. Untuk selaku akademisi mahasiswa maupun peneliti selanjutnya, agar terus mengkaji dan menyempurnakan penelitian ini dengan mengembangkan indikator lain yang berpengaruh terhadap Kinerja UMKM.
2. Peneliti selanjutnya diharapkan memperluas lingkup UMKM agar para responden penelitian lebih diluaskan pada usaha menengah, karena dalam penelitian ini mayoritas responden adalah usaha mikro dan kecil saja.
3. Peneliti selanjutnya disarankan dalam pengambilan data tidak hanya melakukan penyebaran kuesioner, tetapi dengan wawancara sebagai penunjang penelitian. Sehingga responden bisa memahami setiap butir pernyataan sehingga hasil penelitian lebih akurat dan sesuai kondisi usaha yang sebenarnya.
4. Bagi pemilik UMKM Bidang kuliner Kelurahan Sragi harap untuk terus meningkatkan kinerja dari usahanya baik dari segi keuangan, produksi, pemasaran maupun aspek lainnya.

DAFTAR PUSTAKA

- Adhi, Muh. Rendra dan Munawar Ismail. (2017). Pengaruh Pembiayaan Akad Mudharabah terhadap Kinerja Usaha Mikro (Studi pada Anggota BMT UGT Sidogiri Cabang Malang Kota). *Jurnal Ilmiah Mahasiswa FEB Universitas Brawijaya*, (5) 2, 1-10.
- Antonio, Muhammad Syafi'i. (2001). *Bank Syari'ah: dari Teori ke Praktik*. Jakarta : Gema Insani Press.
- Ardiana, Brahmayanti dan Subaedi. (2010). Kompetensi SDM UKM dan Pengaruhnya terhadap Kinerja UKM di Surabaya. *Jurnal Manajemen dan Kewirausahaan*, (12) 1, 42-55.
- Chalimah, Dian Milasari, Teguh Budi Santoso dan Sultoni. (2021). Kompetensi Sumberdaya Manusia (SDM) dan Kinerja Usaha Kecil Menengah (UKM) Kabupaten Pekalongan.
- Hernawati, Nopi, Ririn Sri Kuntorini dan Irena Paramita Pramo (2019). Pengaruh Pengetahuan Laporan Keuangan Terhadap Kinerja UMKM Tahu Cibuntu. *KAJIAN AKUNTANSI Universitas Islam Bandung*, (20) 2, 246-255
- Islami, Kunaifi dan Gunawan (2017). Ragam Pengukuran Kinerja Pada Usaha Mikro, Kecil dan Menengah (UMKM) di Surabaya. *Jurnal Sains dan Seni ITS*, (6) 2.
- Pribadi, J. Fancholiq & Mundung, Ferdinand Andrias (2007). *Manajemen Usaha UMKM ; Konsep, Pengalaman Empiris dan The Best Practice*. Malang : Bayumedia Publishing
- Kara, Muslimin. (2013). Kontribusi Pembiayaan Perbankan Syariah terhadap Pengembangan Usaha Mikro kecil dan Menengah (UMKM) di kota Makassar. *Jurnal Ilmu Syari'ah dan Hukum*, (47) 1.
- Kumalasari, Bekti & Nadia Asandimitra (2019). Faktor-faktor yang memengaruhi kinerja UMKM di Kabupaten Bojonegoro. *Jurnal Ilmu Manajemen*, (7) 3, 784-795.
- Luther, Cicillia Cynthia (2016). Pengaruh Penggunaan Informasi Akuntansi Manajemen terhadap Kinerja Perusahaan (Studi pada Kentucky Fried Chicken di Manado). *Jurnal EMBA*, (4) 1, 504-513.
- Muhammad. (2005). *Manajemen Bank Syariah*. Yogyakarta : UPP AMP YKPN

- Nakabili, Lusia Sebo, Wardani, Dewi Kusuma. (2018). Pengaruh Fasilitas Kredit Bank Terhadap Kinerja UMKM dengan Strategi bisnis sebagai variabel *Intervening*. *Jurnal Akuntansi dan Ekonomi*, (5) 3 , 84-93.
- Narimawati, Umi. (2010). *Metodologi Penelitian: Dasar Penyusunan Penelitian Ekonomi*.
- Nugroho, Lucky dan Dewi Tamala (2018). Persepsi Pengusaha UMKM terhadap Peran Bank Syariah. *Jurnal Sistem Informasi, Keuangan, Auditing Dan Perpajakan (SIKAP)*, (3) 1, 49 – 62.
- Nurwani, Safitri, Ayu (2019). Pengaruh Penggunaan Informasi Akuntansi Terhadap Keberhasilan Usaha Kecil Menengah (Studi Pada Sentra Dodol Di Kec. Tanjung Pura). *Liabilities Jurnal Pendidikan Akuntansi*, (2) 1, 37-52.
- Prayogi, Muhammad Andi & Lukman Hakim Siregar (2017). Pengaruh Pembiayaan Mikro Syariah Terhadap Tingkat Perkembangan Usaha Mikro Kecil Menengah (UMKM). *Ekonomikawan : Jurnal Ilmu Ekonomi dan Studi Pembangunan* , (17) 2, 121-131.
- Putri, Sedinadia. (2021). Peran Pembiayaan Syariah dalam Pengembangan Umkm. *Al-Hisab : Jurnal Ekonomi Syariah*. (1) 2, 1-11.
- Rapih, Subroto, Trisno Martono dan Guntur Riyanto. (2015). Analisis Pengaruh Kompetensi Sumber Daya Manusia, Modal Sosial dan Modal Finansial terhadap Kinerja Umkm Bidang Garmen di Kabupaten Klaten.
- Sagita, Yuliati dan Fauzi (2021). Pengaruh Pemanfaatan Teknologi Informasi, Penggunaan Informasi Akuntansi Dan Pelatihan Terhadap Kinerja Umkm Di Kecamatan Mataram. *Jurnal Akuntansi dan keuangan Syariah*, (6) 1.
- Setiawan, Iwan (2021). Pembiayaan UMKM, Kinerja Bank Syariah dan Pertumbuhan Ekonomi di Indonesia. *Islamic Banking: Jurnal Pemikiran dan Pengembangan Perbankan Syariah*, (6) 2.
- Sugiyono. (2018). *Metode Penelitian Kuantitatif Kualitatif, R&D*. Bandung: Alfabeta.
- Sujarweni, V. Wiratna. (2021). *Akuntansi UMKM*. Yogyakarta : Pustaka Baru Press.
- Sunyoto. (2013). *Metodologi Penelitian Akuntansi*. Bandung : PT Refika Aditama.
- Suryantini, Luh Putu & Ni Luh Gede Erni Sulindawati (2020). Pengaruh Kualitas Sumber Daya Manusia, Penggunaan Informasi Akuntansi, Pemanfaatan

Teknologi Informasi dan Modal Pinjaman terhadap Kinerja UMKM di Kecamatan Buleleng. *JIMAT (Jurnal Ilmiah Mahasiswa Akuntansi) Universitas Pendidikan Ganesha*, (11) 2.

Susanto, Y. K. (2008). Partisipasi anggaran, ketidakpastian tugas, penggunaan informasi akuntansi untuk evaluasi kinerja dan perilaku managerial. *Jurnal Akuntansi dan Keuangan Indonesia*, (5) 1, 126-138.

Utari, Tri dan Putu Martini Dewi. (2014). Pengaruh Modal, Tingkat Pendidikan dan Teknologi terhadap Pendapatan Usaha Mikro Kecil dan Menengah (UMKM) di Kawasan Imam Bonjol Denpasar Barat. *E-Jurnal Ekonomi Pembangunan Universitas Udayana*, (3) 12, 576-585.

Yani, Ni Made Marta, dkk (2021) Pengaruh Pemanfaatan Teknologi Informasi, Penggunaan Informasi Akuntansi dan Pelatihan terhadap Kinerja UMKM di Kecamatan Mataram. *Jurnal Akuntansi dan Keuangan Syariah*. 4(1).

Yati, Suhartini (2009) Pengaruh Pengetahuan, Keterampilan Dan Kemampuan Karyawan Terhadap Kinerja Karyawan (Studi Pada Industri Kerajinan Kulit di Manding, Bantul, Yogyakarta). *Jurnal Manajemen dan kewirausahaan*.

Wahyudi, Muhamad. (2009). Analisis Faktor-faktor yang Mempengaruhi Penggunaan Informasi Akuntansi Pada Usaha Kecil dan Menengah (UKM) di Yogyakarta. Tesis. Semarang: Universitas Diponegoro.

Whetyningtyas, A. (2016). Determinan Penggunaan Informasi Akuntansi Pada Usaha Kecil Menengah (UKM). *Media Ekonomi Dan Manajemen*, (31) 2, 88-96.

Wibowo. (2012). *Manajemen Kinerja*. Jakarta: PT. Raja Grafindo Persada.

Wibowo, Alex dan Elisabeth Penti Kurniawati. (2015). Pengaruh Penggunaan Informasi Akuntansi Terhadap Keberhasilan Usaha Kecil Menengah (Studi Pada Sentra Konveksi Di Kecamatan Tingkir Kota Salatiga). *Jurnal Ekonomi dan Bisnis*, (18) 2, 107-126.

Zaenal, A. (2012). *UMKM Sebagai tulang Punggung Perekonomian Nasional*. Bandung: Alfabeta

Zhaviery, Hizrian Fariz, dkk (2019). Pengaruh Kepribadian dan Kompetensi Sumber Daya Manusia terhadap Kinerja UMKM Sasirangan di Kota Banjarmasin. *Jurnal Sains Manajemen dan Kewirausahaan*, (3) 1, 35- 41.

Lampiran 1

KUESIONER PENELITIAN

Yth. Bapak/Ibu/Saudara/i
Di tempat

Dengan hormat,

Dalam rangka memenuhi syarat penulisan skripsi untuk menyelesaikan studi S1 saya bermaksud untuk melakukan penelitian ilmiah untuk penyusunan skripsi. Adapun judul yang saya ambil adalah **“Pengaruh Pembiayaan Syariah, Kompetensi Sumber Daya Manusia dan Penggunaan Informasi Akuntansi Terhadap Kinerja UMKM Bidang Kuliner Kelurahan Sragi”**.

Berkaitan dengan judul tersebut, saya mohon agar saudara/i dapat berkenan untuk berpartisipasi dalam pengisian kuesioner dengan jujur dan apa adanya. Peneliti tidak akan mempublikasikan jawaban yang diberikan dan menjamin kerahasiaan identitas maupun jawaban sesuai dengan kode etik penelitian ilmiah.

Saya yang bertanda tangan di bawah ini :

Nama : Chandra Febriyati
NIM : 4318019
Jurusan : Akuntansi Syariah
Fakultas : Ekonomi dan Bisnis Islam
Instansi : IAIN Pekalongan

Atas segala bantuan dan partisipasi Bapak/Ibu/Saudara/I dalam pengisian kuesioner saya ucapkan terimakasih.

Pekalongan, 05 April 2022

Hormat Saya,


Chandra Febriyati

NIM. 4318019

A. Identitas Responden

Isilah identitas saudara/i berdasarkan keadaan yang sebenarnya :

1. Nama :
2. Jenis Kelamin :
3. Umur :
4. Lama Usaha :
5. Pendidikan Terakhir :
6. Omzet Perbulan :

B. Pertanyaan

Untuk pengisian kuesioner setiap responden dimohon mengisi dengan memberi tanda (√) pada alternatif pilihan yang telah disediakan. Keterangan pada kolom alternatif pilihan sebagai berikut :

Sangat Setuju (SS) : Skor 4

Setuju (S) : Skor 3

Tidak Setuju (TS) : Skor 2

Sangat Tidak Setuju (STS) : Skor 1

Daftar Pernyataan

1. Pembiayaan Syariah (X1)

No.	Pertanyaan	Jawaban			
		SS	S	TS	STS
1.	Pembiayaan cukup untuk memenuhi kebutuhan usaha saya				
2.	Prosedur pembiayaan mudah dimengerti				
3.	Cicilan tergolong ringan dan tidak memberatkan				
4.	Jangka waktu pelunasan tergolong fleksibel dan memudahkan				
5.	Informasi produk pembiayaan mudah				

	didapatkan				
6.	Pembiayaan Syariah lebih menguntungkan dibanding Pembiayaan Konvensional				

2. Kompetensi Sumber Daya Manusia (X2)

No	Pertanyaan	Jawaban			
		SS	S	TS	STS
1.	Saya dapat mengelola usaha ini dengan baik				
2.	Saya dapat mengambil keputusan dengan baik				
3.	Saya mencari pengalaman sebelum menjalankan usaha ini				
4.	Saya pernah mengikuti pelatihan atau sosialisasi tentang bisnis				
5.	Saya selalu memisahkan uang pribadi dan uang usaha				
6.	Saya selalu menghitung laba/untung usaha setelah selesai berjualan				
7.	Saya dapat memasarkan produk dengan baik				
8.	Saya dapat mempertahankan kualitas produk				

3. Penggunaan Informasi Akuntansi (X3)

No.	Pertanyaan	Jawaban			
		SS	S	TS	STS
1.	Saya mengetahui jumlah produksi pada usaha				

2.	Saya mengetahui jumlah bahan baku yang telah yang dibeli dan digunakan				
3.	Saya mengetahui jumlah beban/pengeluaran pada usaha ini				
4.	Saya mengetahui jumlah penjualan setiap harinya				
5.	Saya membuat rencana kegiatan usaha saya				
6.	Saya mengelola usaha saya dengan baik				
7.	Saya mengetahui jumlah aset, hutang dan modal pada usaha ini				
8.	Pencatatan keuangan dan penggunaan informasi akuntansi membantu saya dalam meningkatkan kinerja				
9.	Saya mengetahui kenaikan dan penurunan modal yang saya gunakan				

4. Kinerja (Y)

No.	Pertanyaan	Jawaban			
		SS	S	TS	STS
1.	Keuntungan yang saya peroleh sering naik				
2.	Pelanggan saya semakin bertambah				
3.	Jumlah penjualan/produk yang terjual mengalami kenaikan				
4.	Saya memisahkan harta pribadi dan harta usaha				
5.	Saya memiliki target omzet/penjualan setiap bulannya				

Lampiran 2

Tabulasi Data Kuesioner
Data Variabel Pembiayaan Syariah (X1)

Responden	Butir Pernyataan						Total X1
	X1.1	X1.2	X1.3	X1.4	X1.5	X1.6	
1	3	3	3	4	4	4	21
2	1	1	2	1	2	1	8
3	1	2	1	1	1	1	7
4	4	3	3	3	3	3	19
5	1	2	1	1	2	1	8
6	1	1	1	1	1	1	6
7	1	2	1	1	2	1	8
8	1	2	1	1	2	1	8
9	1	2	1	1	2	1	8
10	1	2	1	1	2	1	8
11	2	2	2	2	2	2	12
12	1	2	1	2	1	2	9
13	1	2	1	1	2	1	8
14	4	3	3	4	3	4	21
15	1	2	1	2	2	1	9
16	1	2	1	1	2	1	8
17	1	2	1	1	1	1	7
18	4	3	4	4	3	4	22
19	1	1	1	1	1	1	6
20	1	2	1	1	2	1	8
21	1	1	1	1	2	1	7
22	1	1	1	1	1	1	6
23	1	2	1	1	2	1	8
24	1	2	1	1	2	1	8
25	1	2	1	1	2	1	8
26	1	1	1	1	1	1	6
27	1	2	1	1	2	1	8
28	1	2	1	1	2	1	8
29	4	3	3	3	3	4	20
30	1	2	1	1	2	1	8
31	1	2	1	1	2	1	8
32	1	2	1	1	2	1	8

33	1	2	1	1	2	1	8
34	3	3	3	2	3	3	17
35	1	2	1	1	2	1	8
36	1	2	1	1	2	1	8
37	1	2	1	1	2	1	8
38	1	2	1	1	2	1	8
39	1	2	1	2	2	1	9
40	1	2	1	2	2	1	9
41	1	2	1	2	2	1	9
42	1	2	1	2	1	1	8
43	1	2	1	1	1	1	7
44	1	2	2	1	3	1	10
45	1	2	1	1	1	1	7
46	1	2	1	1	1	1	7
47	1	1	1	2	1	1	7
48	1	2	1	1	1	2	8
49	1	2	1	1	1	1	7
50	1	1	1	1	1	1	6
51	4	4	4	4	4	4	24
52	1	2	1	2	2	2	10
53	1	1	1	2	1	1	7
54	1	1	1	1	1	1	6
55	2	2	1	1	2	1	9
56	2	2	1	1	2	1	9
57	1	1	1	1	1	1	6
58	1	2	1	1	2	1	8
59	1	1	1	1	2	1	7
60	1	1	1	1	2	1	7
61	1	2	1	2	1	1	8
62	1	2	1	1	1	1	7
63	1	1	1	1	1	1	6
64	1	1	2	1	1	1	7
65	1	1	1	1	3	2	9
66	1	2	1	1	2	1	8
67	4	4	4	4	4	4	24
68	1	2	1	1	2	1	8
69	1	1	1	1	1	1	6
70	3	3	3	3	3	3	18
71	1	2	1	1	2	1	8

72	1	1	1	1	2	1	7
73	1	2	1	1	2	1	8
74	1	2	1	1	2	1	8
75	2	2	3	2	2	2	13
76	1	1	1	1	1	1	6
77	1	2	1	2	2	1	9
78	1	2	1	1	2	1	8
79	1	1	1	1	2	1	7
80	3	3	4	3	3	3	19

Data Variabel Kompetensi Sumber Daya Manusia (X2)

Respon den	Butir Pernyataan								Total X2
	X2.1	X2.2	X2.3	X2.4	X2.5	X2.6	X2.7	X2.8	
1	4	4	4	4	3	4	4	4	31
2	3	3	3	2	3	3	3	3	23
3	3	3	4	4	4	4	3	4	29
4	4	4	4	4	3	3	4	4	30
5	3	3	3	2	3	3	3	4	24
6	3	3	4	4	4	3	4	4	29
7	3	4	4	3	3	3	4	4	28
8	4	4	4	4	3	3	3	3	28
9	3	4	4	2	3	3	4	4	27
10	4	3	4	4	4	4	4	4	31
11	4	4	4	4	3	3	4	4	30
12	3	3	4	4	3	3	3	3	26
13	4	3	4	4	3	3	4	4	29
14	3	3	4	2	4	3	3	3	25
15	3	3	3	2	3	2	4	4	24
16	3	3	4	3	3	3	4	4	27
17	3	4	4	4	4	3	3	4	29
18	4	4	4	4	4	4	4	4	32
19	4	4	4	4	4	4	4	4	32
20	3	3	3	2	3	3	3	3	23
21	4	4	4	4	4	4	4	4	32
22	3	3	3	3	3	3	3	3	24
23	4	4	4	4	4	4	4	4	32
24	3	4	4	4	3	3	3	4	28
25	4	4	4	4	4	3	4	4	31
26	4	3	4	4	4	3	4	4	30

27	4	4	4	4	4	3	4	4	31
28	4	4	4	4	3	3	3	3	28
29	3	3	3	2	3	3	3	3	23
30	4	3	4	4	3	4	4	4	30
31	4	4	4	4	4	4	4	4	32
32	4	4	4	3	4	4	4	4	31
33	4	4	4	3	4	4	4	4	31
34	4	4	4	3	4	4	4	4	31
35	4	4	4	3	4	4	4	4	31
36	3	4	4	3	3	3	4	4	28
37	4	4	4	2	3	3	4	4	28
38	4	4	4	3	3	3	4	4	29
39	4	4	4	4	4	4	4	4	32
40	4	4	4	3	4	3	4	4	30
41	4	4	4	4	4	4	4	4	32
42	4	4	4	2	4	4	4	4	30
43	4	4	4	4	4	4	4	4	32
44	4	4	4	4	3	4	3	3	29
45	4	3	4	4	3	4	4	4	30
46	4	3	4	4	3	4	4	4	30
47	4	3	4	3	3	4	4	4	29
48	4	3	4	3	4	4	4	4	30
49	4	4	4	4	4	4	4	4	32
50	4	4	4	4	4	4	4	4	32
51	4	4	3	4	4	4	4	4	31
52	3	3	3	3	4	4	3	3	26
53	3	3	3	3	4	4	3	4	27
54	3	3	4	4	4	4	3	4	29
55	4	4	4	2	4	4	4	4	30
56	4	3	4	4	3	4	4	4	30
57	4	4	4	4	3	4	4	4	31
58	3	3	4	4	3	4	3	4	28
59	4	3	4	3	3	4	4	4	29
60	4	3	4	3	4	4	4	4	30
61	4	3	4	3	2	4	4	4	28
62	4	3	4	4	4	4	4	4	31
63	4	3	3	3	3	3	4	4	27
64	4	3	4	4	3	3	4	4	29
65	3	4	3	3	3	3	3	4	26

66	4	3	4	3	3	3	4	4	28
67	4	3	4	2	4	4	4	4	29
68	4	3	4	4	3	4	3	4	29
69	4	3	4	4	4	4	3	3	29
70	4	3	4	3	4	4	3	3	28
71	4	3	4	3	4	3	4	4	29
72	4	3	4	3	4	3	4	4	29
73	3	3	3	3	4	3	4	4	27
74	4	3	3	2	4	3	4	4	27
75	4	3	3	2	3	3	4	4	26
76	3	3	3	3	3	3	4	4	26
77	4	4	3	3	4	3	4	4	29
78	4	4	3	3	4	3	4	4	29
79	4	4	4	2	4	3	3	4	28
80	4	4	4	4	4	4	4	4	32

Data Variabel Penggunaan Informasi Akuntansi (X3)

Responden	Butir Pernyataan									Total X3
	X3.1	X3.2	X3.3	X3.4	X3.5	X3.6	X3.7	X3.8	X3.9	
1	4	4	4	4	4	4	4	4	4	36
2	3	3	3	3	3	3	2	2	3	25
3	4	4	3	4	3	3	3	3	3	30
4	4	4	3	4	3	4	4	4	4	34
5	4	4	3	3	3	4	4	2	4	31
6	4	4	4	3	3	3	3	2	4	30
7	4	4	4	4	2	4	4	3	4	33
8	4	4	3	4	3	4	4	4	4	34
9	3	3	3	4	3	4	4	2	4	30
10	3	4	3	4	3	3	4	2	3	29
11	3	3	3	4	3	4	4	3	3	30
12	3	3	3	4	4	3	4	3	4	31
13	3	3	3	3	2	3	3	3	3	26
14	4	4	2	4	4	4	4	4	4	34
15	4	4	3	3	4	4	4	3	4	33
16	4	4	3	3	4	4	3	3	3	31
17	4	4	4	4	4	4	4	4	4	36
18	3	3	4	4	3	4	4	3	4	32
19	3	3	3	3	3	3	3	2	3	26

20	4	4	4	4	4	4	4	3	4	35
21	4	4	4	4	4	4	4	4	4	36
22	4	4	2	4	4	4	4	2	4	32
23	4	4	3	4	4	4	4	4	4	35
24	4	4	4	4	4	3	3	3	4	33
25	4	4	4	4	3	4	4	4	4	35
26	4	4	3	4	3	4	4	2	4	32
27	4	4	4	4	4	4	4	4	4	36
28	4	4	2	3	4	4	4	4	4	33
29	4	4	4	4	4	4	4	4	4	36
30	4	4	2	4	4	4	4	2	4	32
31	4	3	3	3	3	3	3	3	4	29
32	4	4	3	4	4	4	4	3	4	34
33	4	3	2	4	4	4	4	3	4	32
34	4	4	3	4	3	4	3	4	4	33
35	4	4	3	3	3	4	4	4	4	33
36	4	4	3	4	3	4	4	4	4	34
37	4	4	2	4	3	4	4	4	4	33
38	4	4	2	4	2	4	4	4	4	32
39	4	4	3	4	4	4	4	4	4	35
40	4	4	2	4	4	4	4	4	4	34
41	4	4	3	4	4	4	4	4	4	35
42	3	4	3	4	3	4	4	3	3	31
43	4	4	4	4	4	4	4	3	4	35
44	4	4	4	4	3	4	3	3	4	33
45	4	4	3	4	3	4	4	3	4	33
46	4	4	4	4	4	4	4	4	4	36
47	4	4	4	4	4	4	3	2	4	33
48	4	4	4	4	4	4	4	3	4	35
49	4	3	4	4	4	4	4	2	4	33
50	4	4	3	4	4	4	4	3	4	34
51	4	4	4	4	4	4	4	3	4	35
52	4	4	3	3	3	3	4	3	3	30
53	4	4	4	3	4	3	4	3	4	33
54	3	4	3	3	3	3	4	3	4	30
55	4	3	4	4	4	4	4	3	4	34
56	4	4	4	4	4	4	4	4	4	36
57	4	4	4	3	4	4	4	3	4	34
58	4	4	4	4	4	3	3	3	4	33

59	4	4	4	4	4	4	4	3	4	35
60	3	4	3	4	3	4	4	4	4	33
61	4	4	4	4	4	4	4	4	4	36
62	4	4	4	4	4	4	3	3	4	34
63	3	3	4	3	3	4	4	4	4	32
64	4	4	4	4	4	4	4	4	4	36
65	4	3	4	3	3	3	3	3	3	29
66	4	4	4	4	4	4	4	4	4	36
67	4	4	4	4	4	4	4	4	4	36
68	4	3	4	4	4	4	3	3	4	33
69	4	4	4	3	4	4	4	4	4	35
70	4	4	4	4	4	4	4	4	4	36
71	4	4	4	4	3	4	4	3	3	33
72	4	4	3	4	4	4	4	3	4	34
73	3	4	4	4	4	4	4	4	4	35
74	4	3	3	4	4	3	3	2	3	29
75	3	4	4	3	4	4	4	2	4	32
76	4	4	4	3	4	4	4	4	4	35
77	4	4	4	4	3	4	4	2	4	33
78	4	4	3	4	3	4	4	4	4	34
79	4	3	4	4	4	4	4	4	4	35
80	4	4	4	4	4	4	4	3	4	35

Tabulasi Data Kuesioner
Data Variabel Kinerja UMKM (Y)

Responden	Butir Pernyataan					Total Y
	Y.1	Y.2	Y.3	Y.4	Y.5	
1	4	4	4	4	4	20
2	4	3	4	4	4	19
3	4	4	3	4	3	18
4	4	4	4	4	4	20
5	4	4	3	4	4	19
6	3	3	4	4	4	18
7	4	3	3	3	3	16
8	4	3	3	3	3	16
9	4	4	4	4	4	20
10	3	3	3	4	3	16
11	4	3	3	4	4	18

12	4	4	4	4	3	19
13	3	2	2	3	3	13
14	4	4	4	4	4	20
15	3	3	3	3	2	14
16	3	3	3	3	4	16
17	4	4	3	4	4	19
18	4	3	3	3	4	17
19	3	2	3	2	3	13
20	4	4	4	3	4	19
21	3	3	3	4	3	16
22	4	4	4	4	4	20
23	4	4	4	3	4	19
24	4	4	4	3	4	19
25	4	4	4	3	4	19
26	4	3	3	4	3	17
27	4	4	4	3	4	19
28	4	4	4	3	4	19
29	4	4	4	4	4	20
30	4	4	4	3	4	19
31	4	4	4	4	4	20
32	4	4	3	4	4	19
33	3	4	3	3	4	17
34	3	2	2	2	4	13
35	2	3	3	3	4	15
36	4	4	3	3	3	17
37	3	3	3	3	3	15
38	4	4	4	3	4	19
39	4	4	3	3	4	18
40	4	4	3	4	4	19
41	4	4	4	4	4	20
42	2	2	2	3	3	12
43	4	4	3	3	4	18
44	4	3	3	3	4	17
45	3	2	3	3	3	14
46	4	4	3	3	4	18
47	4	4	3	4	4	19
48	3	3	3	3	4	16
49	4	4	3	3	4	18
50	4	4	3	3	4	18

51	4	3	3	3	4	17
52	4	4	3	3	3	17
53	4	3	3	3	4	17
54	4	3	3	3	2	15
55	4	4	4	3	4	19
56	4	4	4	3	4	19
57	4	2	2	4	4	16
58	3	2	2	4	4	15
59	4	3	2	3	3	15
60	4	4	2	2	4	16
61	4	3	3	2	4	16
62	4	3	3	2	3	15
63	3	3	3	3	4	16
64	3	2	3	3	4	15
65	4	4	4	3	4	19
66	4	2	2	3	4	15
67	4	4	4	4	4	20
68	4	3	4	4	4	19
69	4	3	4	2	4	17
70	4	4	4	3	4	19
71	4	3	4	3	4	18
72	4	3	4	2	3	16
73	4	4	4	4	4	20
74	4	4	4	3	4	19
75	4	4	4	4	4	20
76	4	4	4	3	3	18
77	3	3	3	4	3	16
78	4	4	4	3	4	19
79	4	4	4	4	4	20
80	4	3	4	3	3	17

Lampiran 3

Rumus dan Hasil Uji SPSS

A. Rumus Analisis Regresi Linear Berganda

$$Y = a + b_1X_1 + b_2X_2 + b_3X_3 + e$$

Keterangan :

Y = Kinerja UMKM

X₁ = Pembiayaan Syariah

X₂ = Kompetensi Sumber Daya Manusia

X₃ = Penggunaan Informasi Akuntansi

a = Konstanta

b₁ = Koefisien regresi variabel pembiayaan syariah

b₂ = Koefisien regresi variabel kompetensi sumber daya manusia

b₃ = Koefisien regresi variabel penggunaan informasi akuntansi

e = error

B. Hasil Uji SPSS

1. Uji Validitas

Pembiayaan Syariah (X1)

		Correlations						
		X1.1	X1.2	X1.3	X1.4	X1.5	X1.6	TOTAL_X
X1. 1	Pearson	1	.745**	.917**	.865**	.711**	.937**	.959**
	Correlation			**		**		
	Sig. (2-tailed)		.000	.000	.000	.000	.000	.000
	N	80	80	80	80	80	80	80
X1. 2	Pearson	.745*	1	.694**	.702**	.714**	.725**	.831**
	Correlation	*		**		**		
	Sig. (2-tailed)	.000		.000	.000	.000	.000	.000

	N	80	80	80	80	80	80	80
X1.3	Pearson Correlation	.917*	.694**	1	.840**	.708**	.902**	.938**
	Sig. (2-tailed)	.000	.000		.000	.000	.000	.000
	N	80	80	80	80	80	80	80
X1.4	Pearson Correlation	.865*	.702**	.840**	1	.637**	.896**	.916**
	Sig. (2-tailed)	.000	.000	.000		.000	.000	.000
	N	80	80	80	80	80	80	80
X1.5	Pearson Correlation	.711*	.714**	.708**	.637**	1	.713**	.817**
	Sig. (2-tailed)	.000	.000	.000	.000		.000	.000
	N	80	80	80	80	80	80	80
X1.6	Pearson Correlation	.937*	.725**	.902**	.896**	.713**	1	.960**
	Sig. (2-tailed)	.000	.000	.000	.000	.000		.000
	N	80	80	80	80	80	80	80
TO TA L_ X1	Pearson Correlation	.959*	.831**	.938**	.916**	.817**	.960**	1
	Sig. (2-tailed)	.000	.000	.000	.000	.000	.000	
	N	80	80	80	80	80	80	80
**. Correlation is significant at the 0.01 level (2-tailed).								

Kompetensi Sumber Daya Manusia (X2)

Correlations										
		X2.1	X2.2	X2.3	X2.4	X2.5	X2.6	X2.7	X2.8	TOTAL_X2
X2.1	Pearson Correlation	1	.288*	.413*	.264*	.215	.395*	.537*	.275*	.697**
	Sig. (2-tailed)		.010	.000	.018	.056	.000	.000	.014	.000
	N	80	80	80	80	80	80	80	80	80
X2.2	Pearson Correlation	.288*	1	.262*	.193	.216	.072	.209	.200	.515**
	Sig. (2-tailed)	.010		.019	.086	.054	.528	.063	.076	.000
	N	80	80	80	80	80	80	80	80	80
X2.3	Pearson Correlation	.413*	.262*	1	.460*	.112	.379*	.228*	.210	.647**
	Sig. (2-tailed)	.000	.019		.000	.321	.001	.042	.062	.000
	N	80	80	80	80	80	80	80	80	80
X2.4	Pearson Correlation	.264*	.193	.460*	1	.091	.365*	.070	.128	.633**
	Sig. (2-tailed)	.018	.086	.000		.421	.001	.538	.257	.000

	N	80	80	80	80	80	80	80	80	80
X2.5	Pearson Correlation	.215	.216	.112	.091	1	.319*	.136	.154	.484**
	Sig. (2-tailed)	.056	.054	.321	.421		.004	.228	.173	.000
	N	80	80	80	80	80	80	80	80	80
X2.6	Pearson Correlation	.395*	.072	.379*	.365*	.319*	1	.107	.134	.615**
	Sig. (2-tailed)	.000	.528	.001	.001	.004		.346	.238	.000
	N	80	80	80	80	80	80	80	80	80
X2.7	Pearson Correlation	.537*	.209	.228*	.070	.136	.107	1	.682*	.563**
	Sig. (2-tailed)	.000	.063	.042	.538	.228	.346		.000	.000
	N	80	80	80	80	80	80	80	80	80
X2.8	Pearson Correlation	.275*	.200	.210	.128	.154	.134	.682*	1	.524**
	Sig. (2-tailed)	.014	.076	.062	.257	.173	.238	.000		.000
	N	80	80	80	80	80	80	80	80	80
TOTAL_X2	Pearson Correlation	.697*	.515*	.647*	.633*	.484*	.615*	.563*	.524*	1
	Sig. (2-tailed)	.000	.000	.000	.000	.000	.000	.000	.000	

N	80	80	80	80	80	80	80	80	80	80
**. Correlation is significant at the 0.01 level (2-tailed).										
*. Correlation is significant at the 0.05 level (2-tailed).										

Penggunaan Informasi Akuntansi (X3)

		Correlations									
		X3. 1	X3. 2	X3. 3	X3. 4	X3. 5	X3. 6	X3. 7	X3. 8	X3. 9	TOT AL_X3
X3. 1	Pearson Correlation	1	.428**	.088	.207	.341**	.284*	.077	.240*	.359**	.547*
	Sig. (2-tailed)		.000	.439	.066	.002	.011	.498	.032	.001	.000
	N	80	80	80	80	80	80	80	80	80	80
X3. 2	Pearson Correlation	.428**	1	.028	.162	.165	.320**	.328**	.292**	.315**	.546*
	Sig. (2-tailed)	.000		.804	.152	.142	.004	.003	.009	.004	.000
	N	80	80	80	80	80	80	80	80	80	80
X3. 3	Pearson Correlation	.088	.028	1	.037	.247*	.057	-.042	.056	.155	.394*
	Sig. (2-tailed)	.439	.804		.745	.027	.614	.709	.623	.169	.000
	N	80	80	80	80	80	80	80	80	80	80
X3. 4	Pearson Correlation	.207	.162	.037	1	.191	.409**	.265*	.182	.259*	.491*
	Sig. (2-tailed)						.002	.011		.001	.000
	N	80	80	80	80	80	80	80	80	80	80

	Sig. (2-tailed)	.066	.152	.745		.089	.000	.017	.106	.020	.000
	N	80	80	80	80	80	80	80	80	80	80
X3.5	Pearson Correlation	.341**	.165	.247*	.191	1	.251*	.179	.131	.355**	.574*
	Sig. (2-tailed)	.002	.142	.027	.089		.025	.112	.248	.001	.000
	N	80	80	80	80	80	80	80	80	80	80
X3.6	Pearson Correlation	.284*	.320**	.057	.409**	.251*	1	.570**	.376**	.516**	.690*
	Sig. (2-tailed)	.011	.004	.614	.000	.025		.000	.001	.000	.000
	N	80	80	80	80	80	80	80	80	80	80
X3.7	Pearson Correlation	.077	.328**	-.042	.265*	.179	.570**	1	.353**	.435**	.580*
	Sig. (2-tailed)	.498	.003	.709	.017	.112	.000		.001	.000	.000
	N	80	80	80	80	80	80	80	80	80	80
X3.8	Pearson Correlation	.240*	.292**	.056	.182	.131	.376**	.353**	1	.329**	.631*
	Sig. (2-tailed)	.032	.009	.623	.106	.248	.001	.001		.003	.000
	N	80	80	80	80	80	80	80	80	80	80
X3.9	Pearson Correlation	.359**	.315**	.155	.259*	.355**	.516**	.435**	.329**	1	.680*

	Sig. (2-tailed)	.001	.004	.169	.020	.001	.000	.000	.003		.000
	N	80	80	80	80	80	80	80	80	80	80
TO	Pearson	.547	.546	.394	.491	.574	.690	.580	.631	.680	1
TA	Correlation	**	**	**	**	**	**	**	**	**	
L_											
X3	Sig. (2-tailed)	.000	.000	.000	.000	.000	.000	.000	.000	.000	
	N	80	80	80	80	80	80	80	80	80	80
**. Correlation is significant at the 0.01 level (2-tailed).											
*. Correlation is significant at the 0.05 level (2-tailed).											

Kinerja (Y)

		Correlations					TOTAL
		Y.1	Y.2	Y.3	Y.4	Y.5	_Y
Y.1	Pearson Correlation	1	.580**	.424**	.105	.252*	.674**
	Sig. (2-tailed)		.000	.000	.355	.024	.000
	N	80	80	80	80	80	80
Y.2	Pearson Correlation	.580**	1	.603**	.258*	.329**	.841**
	Sig. (2-tailed)	.000		.000	.021	.003	.000
	N	80	80	80	80	80	80
Y.3	Pearson Correlation	.424**	.603**	1	.206	.267*	.764**

	Sig. (2-tailed)	.000	.000		.066	.016	.000
	N	80	80	80	80	80	80
Y.4	Pearson Correlation	.105	.258*	.206	1	.144	.522**
	Sig. (2-tailed)	.355	.021	.066		.202	.000
	N	80	80	80	80	80	80
Y.5	Pearson Correlation	.252*	.329**	.267*	.144	1	.558**
	Sig. (2-tailed)	.024	.003	.016	.202		.000
	N	80	80	80	80	80	80
TOTAL_Y	Pearson Correlation	.674**	.841**	.764**	.522**	.558**	1
	Sig. (2-tailed)	.000	.000	.000	.000	.000	
	N	80	80	80	80	80	80
**. Correlation is significant at the 0.01 level (2-tailed).							
*. Correlation is significant at the 0.05 level (2-tailed).							

2. Uji Reliabilitas

Pembiayaan Syariah (X1)

Case Processing Summary			
		N	%
Cases	Valid	80	100.0
	Excluded ^a	0	.0
	Total	80	100.0
a. Listwise deletion based on all variables in the procedure.			

Reliability Statistics	
Cronbach's Alpha	N of Items
.955	6

Kompetensi Sumber Daya Manusia (X2)

Case Processing Summary			
		N	%
Cases	Valid	80	100.0
	Excluded ^a	0	.0
	Total	80	100.0
a. Listwise deletion based on all variables in the procedure.			

Reliability Statistics	
Cronbach's Alpha	N of Items
.707	8

Penggunaan Informasi Akuntansi (X3)

Case Processing Summary			
		N	%
Cases	Valid	80	100.0
	Excluded ^a	0	.0
	Total	80	100.0
a. Listwise deletion based on all variables in the procedure.			

Reliability Statistics	
Cronbach's Alpha	N of Items
.703	9

Kinerja (Y)

Case Processing Summary			
		N	%
Cases	Valid	80	100.0
	Excluded ^a	0	.0
	Total	80	100.0
a. Listwise deletion based on all variables in the procedure.			

Reliability Statistics	
Cronbach's Alpha	N of Items
.702	5

3. Uji Normalitas

One-Sample Kolmogorov-Smirnov Test		
		Unstandardized Residual
N		80
Normal Parameters ^{a,b}	Mean	.0000000
	Std. Deviation	1.89131828
Most Extreme Differences	Absolute	.138
	Positive	.094
	Negative	-.138
Test Statistic		.138
Asymp. Sig. (2-tailed)		.001 ^c
Monte Carlo Sig. (2-	Sig.	.085 ^d

tailed)	99% Confidence Interval	Lower Bound	.078
		Upper Bound	.092
a. Test distribution is Normal.			
b. Calculated from data.			
c. Lilliefors Significance Correction.			
d. Based on 10000 sampled tables with starting seed 2000000.			

4. Uji Multikolinearitas

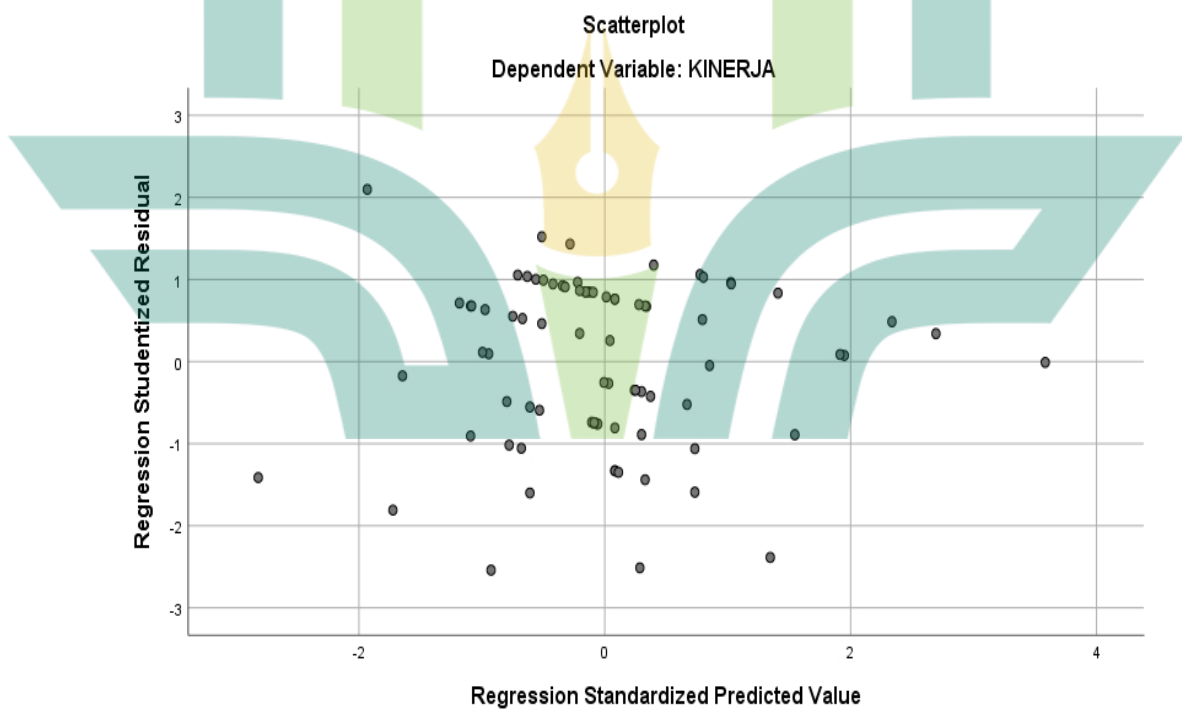
Coefficients ^a								
Model		Unstandardized Coefficients		Standardized Coefficients	t	Sig.	Collinearity Statistics	
		B	Std. Error	Beta			Tolerance	VIF
1	(Constant)	17.488	3.649		4.792	.000		
	Pembiayaan Syariah	.083	.050	.184	1.669	.099	.949	1.054
	Kompetensi Sumber Daya Manusia	-.202	.094	-.235	-2.147	.035	.967	1.035
	Penggunaan Informasi Akuntansi	.153	.092	.187	1.668	.099	.918	1.089

a. Dependent Variable: KINERJA

5. Uji Heteroskedastisitas

Coefficients ^a						
Model		Unstandardized Coefficients		Standardized Coefficients	T	Sig.
		B	Std. Error	Beta		
1	(Constant)	2.714	1.845		1.471	.145
	Pembiayaan Syariah	-.018	.025	-.079	-.699	.487
	Kompetensi Sumber Daya Manusia	.063	.048	.148	1.316	.192
	Penggunaan Informasi Akuntansi	-.083	.046	-.208	-1.797	.076

a. Dependent Variable: Abs_RES



6. Uji Linearitas Regresi

ANOVA Table							
			Sum of Squares	df	Mean Square	F	Sig.
Kinerja * Pembiayaan Syariah	Between Groups	(Combined)	65.597	13	5.046	1.299	.236
		Linearity	15.989	1	15.989	4.116	.047
		Deviation from Linearity	49.607	12	4.134	1.064	.404
	Within Groups		256.391	66	3.885		
	Total		321.988	79			

ANOVA Table							
			Sum of Squares	df	Mean Square	F	Sig.
Kinerja * Kompetensi Sumber Daya Manusia	Between Groups	(Combined)	32.691	9	3.632	.879	.548
		Linearity	12.675	1	12.675	3.067	.084
		Deviation from Linearity	20.016	8	2.502	.605	.770
	Within Groups		289.297	70	4.133		
	Total		321.988	79			

ANOVA Table							
			Sum of Squares	Df	Mean Square	F	Sig.
Kinerja * Penggunaan Informasi Akuntansi	Betwe en Groups	(Combined)	80.949	9	8.994	2.612	.012
		Linearity	11.122	1	11.122	3.230	.077
		Deviation from Linearity	69.827	8	8.728	2.535	.017
	Within Groups		241.039	70	3.443		
	Total		321.987	79			

7. Uji Regresi Linier Berganda

Coefficients ^a						
Model		Unstandardized Coefficients		Standardized Coefficients	t	Sig.
		B	Std. Error	Beta		
1	(Constant)	17.488	3.649		4.792	.000
	Pembiayaan Syariah	.083	.050	.184	1.669	.099
	Kompetensi Sumber Daya Manusia	-.202	.094	-.235	-2.147	.035
	Penggunaan Informasi Akuntansi	.153	.092	.187	1.668	.099

a. Dependent Variable: KINERJA

8. Uji t (Parsial)

Coefficients ^a						
Model		Unstandardized Coefficients		Standardized Coefficients	T	Sig.
		B	Std. Error	Beta		
1	(Constant)	17.488	3.649		4.792	.000
	Pembiayaan Syariah	.083	.050	.184	1.669	.099
	Kompetensi Sumber Daya Manusia	-.202	.094	-.235	-2.147	.035
	Penggunaan Informasi Akuntansi	.153	.092	.187	1.668	.099

a. Dependent Variable: KINERJA

9. Uji F (Simultan)


ANOVA ^a						
Model		Sum of Squares	df	Mean Square	F	Sig.
1	Regression	39.398	3	13.133	3.532	.019 ^b
	Residual	282.590	76	3.718		
	Total	321.988	79			

a. Dependent Variable: KINERJA

b. Predictors: (Constant), PENGGUNAAN INFORMASI AKUNTANSI, KOMPETENSI SUMBER DAYA MANUSIA, PEMBIAYAAN SYARIAH

10. Uji Koefisien Determinasi (R^2)

Model Summary^b				
Model	R	R Square	Adjusted R Square	Std. Error of the Estimate
1	.350 ^a	.122	.088	1.928
a. Predictors: (Constant), Penggunaan Informasi Akuntansi, Kompetensi Sumber Daya Manusia, Pembiayaan Syariah				
b. Dependent Variable: KINERJA				




Lampiran 4

Distribusi Nilai r Tabel

df = (N-2)	Tingkat signifikansi untuk uji satu arah				
	0.05	0.025	0.01	0.005	0.0005
	Tingkat signifikansi untuk uji dua arah				
	0.1	0.05	0.02	0.01	0.001
66	0.2012	0.2387	0.2816	0.3104	0.3903
67	0.1997	0.2369	0.2796	0.3081	0.3876
68	0.1982	0.2352	0.2776	0.3060	0.3850
69	0.1968	0.2335	0.2756	0.3038	0.3823
70	0.1954	0.2319	0.2737	0.3017	0.3798
71	0.1940	0.2303	0.2718	0.2997	0.3773
72	0.1927	0.2287	0.2700	0.2977	0.3748
73	0.1914	0.2272	0.2682	0.2957	0.3724
74	0.1901	0.2257	0.2664	0.2938	0.3701
75	0.1888	0.2242	0.2647	0.2919	0.3678
76	0.1876	0.2227	0.2630	0.2900	0.3655
77	0.1864	0.2213	0.2613	0.2882	0.3633
78	0.1852	0.2199	0.2597	0.2864	0.3611
79	0.1841	0.2185	0.2581	0.2847	0.3589
80	0.1829	0.2172	0.2565	0.2830	0.3568

81	0.1818	0.2159	0.2550	0.2813	0.3547
82	0.1807	0.2146	0.2535	0.2796	0.3527
83	0.1796	0.2133	0.2520	0.2780	0.3507
84	0.1786	0.2120	0.2505	0.2764	0.3487




Lampiran 5

Tabel t

Pr	0.25	0.10	0.05	0.025	0.01	0.005	0.001
Df	0.50	0.20	0.10	0.050	0.02	0.010	0.002
51	0.67933	1.29837	1.67528	2.00758	2.40172	2.67572	3.25789
52	0.67924	1.29805	1.67469	2.00665	2.40022	2.67373	3.25451
53	0.67915	1.29773	1.67412	2.00575	2.39879	2.67182	3.25127
54	0.67906	1.29743	1.67356	2.00488	2.39741	2.66998	3.24815
55	0.67898	1.29713	1.67303	2.00404	2.39608	2.66822	3.24515
56	0.67890	1.29685	1.67252	2.00324	2.39480	2.66651	3.24226
57	0.67882	1.29658	1.67203	2.00247	2.39357	2.66487	3.23948
58	0.67874	1.29632	1.67155	2.00172	2.39238	2.66329	3.23680
59	0.67867	1.29607	1.67109	2.00100	2.39123	2.66176	3.23421
60	0.67860	1.29582	1.67065	2.00030	2.39012	2.66028	3.23171
61	0.67853	1.29558	1.67022	1.99962	2.38905	2.65886	3.22930
62	0.67847	1.29536	1.66980	1.99897	2.38801	2.65748	3.22696
63	0.67840	1.29513	1.66940	1.99834	2.38701	2.65615	3.22471
64	0.67834	1.29492	1.66901	1.99773	2.38604	2.65485	3.22253
65	0.67828	1.29471	1.66864	1.99714	2.38510	2.65360	3.22041
66	0.67823	1.29451	1.66827	1.99656	2.38419	2.65239	3.21837
67	0.67817	1.29432	1.66792	1.99601	2.38330	2.65122	3.21639
68	0.67811	1.29413	1.66757	1.99547	2.38245	2.65008	3.21446
69	0.67806	1.29394	1.66724	1.99495	2.38161	2.64898	3.21260
70	0.67801	1.29376	1.66691	1.99444	2.38081	2.64790	3.21079
71	0.67796	1.29359	1.66660	1.99394	2.38002	2.64686	3.20903
72	0.67791	1.29342	1.66629	1.99346	2.37926	2.64585	3.20733

73	0.67787	1.29326	1.66600	1.99300	2.37852	2.64487	3.20567
74	0.67782	1.29310	1.66571	1.99254	2.37780	2.64391	3.20406
75	0.67778	1.29294	1.66543	1.99210	2.37710	2.64298	3.20249
76	0.67773	1.29279	1.66515	1.99167	2.37642	2.64208	3.20096
77	0.67769	1.29264	1.66488	1.99125	2.37576	2.64120	3.19948
78	0.67765	1.29250	1.66462	1.99085	2.37511	2.64034	3.19804
79	0.67761	1.29236	1.66437	1.99045	2.37448	2.63950	3.19663
80	0.67757	1.29222	1.66412	1.99006	2.37387	2.63869	3.19526




Lampiran 6

Distribusi Nilai F Tabel

Titik Persentase Distribusi F untuk Probabilita = 0,05															
df untuk penyebut (N2)	df untuk pembilang (N1)														
	1	2	3	4	5	6	7	8	9	10	11	12	13	14	15
46	4.05	3.20	2.81	2.57	2.42	2.30	2.22	2.15	2.09	2.04	2.00	1.97	1.94	1.91	1.89
47	4.05	3.20	2.80	2.57	2.41	2.30	2.21	2.14	2.09	2.04	2.00	1.96	1.93	1.91	1.88
48	4.04	3.19	2.80	2.57	2.41	2.29	2.21	2.14	2.08	2.03	1.99	1.96	1.93	1.90	1.88
49	4.04	3.19	2.79	2.56	2.40	2.29	2.20	2.13	2.08	2.03	1.99	1.96	1.93	1.90	1.88
50	4.03	3.18	2.79	2.56	2.40	2.29	2.20	2.13	2.07	2.03	1.99	1.95	1.92	1.89	1.87
51	4.03	3.18	2.79	2.55	2.40	2.28	2.20	2.13	2.07	2.02	1.98	1.95	1.92	1.89	1.87
52	4.03	3.18	2.78	2.55	2.39	2.28	2.19	2.12	2.07	2.02	1.98	1.94	1.91	1.89	1.86
53	4.02	3.17	2.78	2.55	2.39	2.28	2.19	2.12	2.06	2.01	1.97	1.94	1.91	1.88	1.86
54	4.02	3.17	2.78	2.54	2.39	2.27	2.18	2.12	2.06	2.01	1.97	1.94	1.91	1.88	1.86
55	4.02	3.16	2.77	2.54	2.38	2.27	2.18	2.11	2.06	2.01	1.97	1.93	1.90	1.88	1.85
56	4.01	3.16	2.77	2.54	2.38	2.27	2.18	2.11	2.05	2.00	1.96	1.93	1.90	1.87	1.85
57	4.01	3.16	2.77	2.53	2.38	2.26	2.18	2.11	2.05	2.00	1.96	1.93	1.90	1.87	1.85
58	4.01	3.16	2.76	2.53	2.37	2.26	2.17	2.10	2.05	2.00	1.96	1.92	1.89	1.87	1.84
59	4.00	3.15	2.76	2.53	2.37	2.26	2.17	2.10	2.04	2.00	1.96	1.92	1.89	1.86	1.84
60	4.00	3.15	2.76	2.53	2.37	2.25	2.17	2.10	2.04	1.99	1.95	1.92	1.89	1.86	1.84
61	4.00	3.15	2.76	2.52	2.37	2.25	2.16	2.09	2.04	1.99	1.95	1.91	1.88	1.86	1.83
62	4.00	3.15	2.75	2.52	2.36	2.25	2.16	2.09	2.03	1.99	1.95	1.91	1.88	1.85	1.83
63	3.99	3.14	2.75	2.52	2.36	2.25	2.16	2.09	2.03	1.98	1.94	1.91	1.88	1.85	1.83
64	3.99	3.14	2.75	2.52	2.36	2.24	2.16	2.09	2.03	1.98	1.94	1.91	1.88	1.85	1.83
65	3.99	3.14	2.75	2.51	2.36	2.24	2.15	2.08	2.03	1.98	1.94	1.90	1.87	1.85	1.82
66	3.99	3.14	2.74	2.51	2.35	2.24	2.15	2.08	2.03	1.98	1.94	1.90	1.87	1.84	1.82
67	3.98	3.13	2.74	2.51	2.35	2.24	2.15	2.08	2.02	1.98	1.93	1.90	1.87	1.84	1.82
68	3.98	3.13	2.74	2.51	2.35	2.24	2.15	2.08	2.02	1.97	1.93	1.90	1.87	1.84	1.82
69	3.98	3.13	2.74	2.50	2.35	2.23	2.15	2.08	2.02	1.97	1.93	1.90	1.86	1.84	1.81
70	3.98	3.13	2.74	2.50	2.35	2.23	2.14	2.07	2.02	1.97	1.93	1.89	1.86	1.84	1.81
71	3.98	3.13	2.73	2.50	2.34	2.23	2.14	2.07	2.01	1.97	1.93	1.89	1.86	1.83	1.81
72	3.97	3.12	2.73	2.50	2.34	2.23	2.14	2.07	2.01	1.96	1.92	1.89	1.86	1.83	1.81
73	3.97	3.12	2.73	2.50	2.34	2.23	2.14	2.07	2.01	1.96	1.92	1.89	1.86	1.83	1.81
74	3.97	3.12	2.73	2.50	2.34	2.22	2.14	2.07	2.01	1.96	1.92	1.89	1.85	1.83	1.80
75	3.97	3.12	2.73	2.49	2.34	2.22	2.13	2.06	2.01	1.96	1.92	1.88	1.85	1.83	1.80
76	3.97	3.12	2.72	2.49	2.33	2.22	2.13	2.06	2.01	1.96	1.92	1.88	1.85	1.82	1.80
77	3.97	3.12	2.72	2.49	2.33	2.22	2.13	2.06	2.00	1.96	1.92	1.88	1.85	1.82	1.80
78	3.96	3.11	2.72	2.49	2.33	2.22	2.13	2.06	2.00	1.95	1.91	1.88	1.85	1.82	1.80

79	3.96	3.11	2.72	2.49	2.33	2.22	2.13	2.06	2.00	1.95	1.91	1.88	1.85	1.82	1.79
80	3.96	3.11	2.72	2.49	2.33	2.21	2.13	2.06	2.00	1.95	1.91	1.88	1.84	1.82	1.79
81	3.96	3.11	2.72	2.48	2.33	2.21	2.12	2.05	2.00	1.95	1.91	1.87	1.84	1.82	1.79
82	3.96	3.11	2.72	2.48	2.33	2.21	2.12	2.05	2.00	1.95	1.91	1.87	1.84	1.81	1.79
83	3.96	3.11	2.71	2.48	2.32	2.21	2.12	2.05	1.99	1.95	1.91	1.87	1.84	1.81	1.79
84	3.95	3.11	2.71	2.48	2.32	2.21	2.12	2.05	1.99	1.95	1.90	1.87	1.84	1.81	1.79
85	3.95	3.10	2.71	2.48	2.32	2.21	2.12	2.05	1.99	1.94	1.90	1.87	1.84	1.81	1.79
86	3.95	3.10	2.71	2.48	2.32	2.21	2.12	2.05	1.99	1.94	1.90	1.87	1.84	1.81	1.78
87	3.95	3.10	2.71	2.48	2.32	2.20	2.12	2.05	1.99	1.94	1.90	1.87	1.83	1.81	1.78
88	3.95	3.10	2.71	2.48	2.32	2.20	2.12	2.05	1.99	1.94	1.90	1.86	1.83	1.81	1.78
89	3.95	3.10	2.71	2.47	2.32	2.20	2.11	2.04	1.99	1.94	1.90	1.86	1.83	1.80	1.78
90	3.95	3.10	2.71	2.47	2.32	2.20	2.11	2.04	1.99	1.94	1.90	1.86	1.83	1.80	1.78



Lampiran 7



KEMENTERIAN AGAMA REPUBLIK INDONESIA
INSTITUT AGAMA ISLAM NEGERI PEKALONGAN
FAKULTAS EKONOMI DAN BISNIS ISLAM

Jalan Pahlawan KM. 5 Rowolaku Kajen Kab. Pekalongan Kode Pos 51161
www.febi.iainpekalongan.ac.id email: febi@iainpekalongan.ac.id

Nomor : B-323/In.30/F.IV/TL.00/03/2022
Sifat : Biasa
Lampiran : -
Hal : Permohonan Izin Penelitian

10 Maret 2022

Yth. Pelaku UMKM bidang kuliner kelurahan sragi
Ditempat

Assalamu'alaikum Wr. Wb.

Dibertahukan dengan hormat bahwa:

Nama : Chandra Febriyati
NIM : 4318019
Jurusan/Prodi : Akuntansi Syariah
Fakultas : Ekonomi dan Bisnis Islam

Adalah mahasiswa Institut Agama Islam Negeri Pekalongan yang akan melakukan penelitian di Lembaga/Wilayah yang Bapak/Ibu Pimpin guna menyusun skripsi/tesis dengan judul **"Pengaruh pembiayaan syariah, kompetensi sumber daya manusia dan penggunaan informasi akuntansi terhadap kinerja UMKM bidang kuliner kelurahan Sragi"**

Sehubungan dengan hal tersebut, dimohon dengan hormat bantuan Bapak/Ibu untuk memberikan izin dalam wawancara dan pengumpulan data penelitian dimaksud.

Demikian surat permohonan ini disampaikan, atas perhatian dan perkenannya diucapkan terima kasih.

Wassalamu'alaikum Wr. Wb.



Ditandatangani Secara Elektronik Oleh:

Dr. Hj. Shinta Dewi Rismawati, S.H, M.H
NIP. 197502201999032001

Dekan



Dokumen ini ditandatangani secara elektronik menggunakan Sertifikat Elektronik yang diterbitkan oleh Balai Sertifikasi Elektronik (BSrE), Badan Siber dan Sandi Negara (BSSN) sehingga tidak diperlukan tanda tangan dan stempel basah.



Lampiran 8

SURAT PERNYATAAN PENYEBARAN KUESIONER

Kepada Yth

FAKULTAS EKONOMI DAN BISNIS ISLAM

INSTITUT AGAMA ISLAM NEGERI (IAIN PEKALONGAN)

Yang bertanda tangan di bawah ini :

Nama : Waryanto

Posisi : Pemilik Jaya Lestari Sentra Panggang

Alamat Usaha : Kelurahan Sragi

Dengan ini menerangkan bahwa :

Nama : Chandra Febriyati

Nim : 4318019

Jurusan : Akuntansi Syariah/Fakultas Ekonomi dan Bisnis Islam

Adalah benar telah melakukan penelitian dan menyebarkan kuesioner di tempat usaha/kantor kami untuk tugas penelitian sebagai Mahasiswa Fakultas Ekonomi dan Bisnis Islam Institut Agama Islam Negeri (IAIN) Pekalongan dengan Judul **“Pengaruh Pembiayaan Syariah, Kompetensi Sumber Daya Manusia dan Penggunaan Informasi Akuntansi Terhadap Kinerja UMKM Bidang Kuliner Kelurahan Sragi”**

Demikian surat keterangan ini kami buat untuk digunakan sebagaimana mestinya. Atas kerjasamanya kami ucapkan terima kasih.

Pekalongan, April 2022



Waryanto

Lampiran 9











Lampiran 10

DAFTAR RIWAYAT HIDUP

A. Identitas Pribadi

Nama : Chandra Febriyati
Tempat, Tanggal Lahir : Pekalongan, 20 Februari 2000
Jenis Kelamin : Perempuan
Agama : Islam
Alamat : Bulakpelem, Kec. Sragi, Kab. Pekalongan

B. Identitas Orangtua

Nama Ayah : Sucipto
Pekerjaan : Dagang
Nama Ibu : Taryati
Pekerjaan : Dagang
Saudara Kandung : Wisnu Gatot Setiadi

C. Riwayat Pendidikan

SD N 02 Bulakpelem
SMP N 02 Sragi
SMK N 1 Sragi

D. PRESTASI AKADEMIK/SENI/OLAHRAGA

Juara I *Online Accounting Competition 2020*
Finalis 8 besar *National Accounting Competition 2020*

Demikian daftar riwayat hidup ini saya buat dengan sebenar-benarnya untuk dapat digunakan sebagaimana semestinya.

Pekalongan, 13 Juni 2022

Penulis


CHANDRA FEBRIYATI

NIM. 4318019



KEMENTERIAN AGAMA
INSTITUT AGAMA ISLAM NEGERI (IAIN)
PEKALONGAN

Jl. Kusuma Bangsa No. 9 Pekalongan, Telp. (0285) 412575 ext : 112 | Faks. (0285) 423418
Website : perpustakaan.iainpekalongan.ac.id | Email : perpustakaan@iainpekalongan.ac.id

**LEMBAR PERNYATAAN PERSETUJUAN PUBLIKASI
KARYA ILMIAH UNTUK KEPENTINGAN AKADEMIS**

Sebagai sivitas akademika IAIN Pekalongan, yang bertanda tangan di bawah ini, saya:

Nama : Chandra Febriyati
NIM : 4318019
Jurusan/Prodi : Akuntansi Syariah / FEBI
E-mail address : chandrafebriyati4318019@gmail.com
No. Hp : 085800542489

Demi pengembangan ilmu pengetahuan, menyetujui untuk memberikan kepada Perpustakaan IAIN Pekalongan, Hak Bebas Royalti Non-Eksklusif atas karya ilmiah :
 Tugas Akhir Skripsi Tesis Desertasi Lain-lain (.....)
yang berjudul :

**PENGARUH PEMBIAYAAN SYARIAH, KOMPETENSI SUMBER
DAYA MANUSIA DAN PENGGUNAAN INFORMASI AKUNTANSI
TERHADAP KINERJA UMKM BIDANG KULINER KELURAHAN
SRAGI**

Royalti Non-Eksklusif ini Perpustakaan IAIN Pekalongan berhak menyimpan, mengalih-media/format-kan, mengelolanya dalam bentuk pangkalan data (database), mendistribusikannya, dan menampilkan/mempublikasikannya di Internet atau media lain secara **fulltext** untuk kepentingan akademis tanpa perlu meminta ijin dari saya selama tetap mencantumkan nama saya sebagai penulis/pencipta dan atau penerbit yang bersangkutan.

Saya bersedia untuk menanggung secara pribadi, tanpa melibatkan pihak Perpustakaan IAIN Pekalongan, segala bentuk tuntutan hukum yang timbul atas pelanggaran Hak Cipta dalam karya ilmiah saya ini.

Demikian pernyataan ini yang saya buat dengan sebenarnya.

Pekalongan, 19 September 2022



CHANDRA FEBRIYATI
NIM : 4318019