

**PENGARUH INFLASI, JUMLAH UANG BEREDAR DAN
NILAI TUKAR TERHADAP PROFITABILITAS BANK
SYARIAH (PERIODE 2015-2019)**

SKRIPSI

Diajukan untuk memenuhi sebagian syarat memperoleh
gelar Sarjana Ekonomi (S.E.)



Oleh:

RAHMA SEPTIANA SARI

NIM : 4117281

**JURUSAN EKONOMI SYARIAH
FAKULTAS EKONOMI DAN BISNIS ISLAM
INSTITUT AGAMA ISLAM NEGERI PEKALONGAN 2021**

SURAT PERNYATAAN KEASLIAN SKRIPSI

Yang bertanda tangan di bawah ini:


Nama : Rahma Septiana Sari
NIM : 4117281
Judul Skripsi : **Pengaruh Inflasi, Jumlah Uang Beredar Dan Nilai Tukar Terhadap Profitabilitas Bank Syariah (Periode 2015-2019)**

Menyatakan dengan sesungguhnya bahwa skripsi ini adalah benar-benar hasil karya penulis, kecuali dalam bentuk kutipan yang telah penulis sebutkan sumbernya.

Demikian pernyataan ini penulis buat dengan sebenar-benarnya.

Pekalongan, 7 September 2021

Yang Menyatakan,



Rahma Septiana Sari

NOTA PEMBIMBING

Happy Sista Devy, M.M

Lamp : 2 (dua) eksemplar

Hal : Naskah Skripsi Sdr. Rahma Septiana Sari

Kepada Yth.

Dekan Fakultas Ekonomi dan Bisnis Islam

c.q. Ketua Jurusan Ekonomi Syariah

PEKALONGAN

Assalamu'alaikum Wr. Wb.

Setelah diadakan penelitian dan perbaikan seperlunya, maka bersama ini saya kirimkan naskah skripsi Saudara:

Nama : **Rahma Septiana Sari**

NIM : **4117281**

Judul Skripsi : **Pengaruh Inflasi, Jumlah Uang Beredar dan Nilai Tukar Terhadap Profitabilitas Bank Syariah (Periode 2015-2019)**

Naskah tersebut sudah memenuhi persyaratan untuk dapat segera dimunaqosahkan. Demikian nota pembimbing ini dibuat untuk digunakan sebagaimana mestinya. Atas perhatiannya, saya sampaikan terimakasih.

Wassalamu'alaikum Wr. Wb.

Pekalongan, 15 September 2021

Pembimbing,



Happy Sista Devy, M.M

NIP. 199310142018012003



**KEMENTERIAN AGAMA REPUBLIK INDONESIA
INSTITUT AGAMA ISLAM NEGERI PEKALONGAN
FAKULTAS EKONOMI DAN BISNIS ISLAM**

Alamat: Jl. Pahlawan No. 52 Kajen Pekalongan, www.febi.iainpekalongan.ac.id

PENGESAHAN

Dekan Fakultas Ekonomi dan Bisnis Islam Institut Agama Islam Negeri (IAIN) Pekalongan mengesahkan skripsi Saudara:

Nama : Rahma Septiana Sari
NIM : 4117281
Judul Skripsi : Pengaruh Inflasi, Jumlah Uang Beredar Dan Nilai Tukar Terhadap Profitabilitas Bank Syariah (Periode 2015-2019)


Telah diujikan pada hari Selasa dan Rabu tanggal 12-13 Oktober 2021 dan dinyatakan **LULUS** serta diterima sebagai salah satu syarat guna memperoleh gelar Sarjana Ekonomi (S.E.).

Dewan Penguji,

Penguji I

Penguji II



Ade Gunawan, M.M
NIP. 19810425 201503 1 002


Nur Fani Arisnawati, M.M.
NIDN. 2019018801

Pekalongan, 19 Oktober 2021

Dekan Fakultas Ekonomi dan Bisnis Islam




Dr. H. Shinta Dewi Rismawati, S.H., M.H.
NIP. 19750220 199903 2 001

PEDOMAN TRANSLITERASI

Pedoman transliterasi yang digunakan dalam penulisan buku ini adalah hasil Putusan Bersama Menteri Agama Republik Indonesia No. 158 tahun 1987 dan Menteri Pendidikan dan Kebudayaan Republik Indonesia No. 0543b/U/1987. Transliterasi tersebut digunakan untuk menulis kata-kata Arab yang dipandang belum diserap ke dalam Bahasa Indonesia. Kata-kata Arab yang sudah diserap ke dalam Bahasa Indonesia sebagaimana terlihat dalam Kamus Linguistik atau Kamus Besar Bahasa Indonesia (KBBI). Secara garis besar pedoman transliterasi itu adalah sebagai berikut.

1. Konsonan

Fonem-fonem konsonan Bahasa Arab yang dalam sistem tulisan Arab dilambangkan dengan huruf. Dalam transliterasi ini sebagian dilambangkan dengan huruf, sebagian dilambangkan dengan tanda, dan sebagian lagi dilambangkan dengan huruf dan tanda sekaligus.

Di bawah ini daftar huruf Arab dan transliterasi dengan huruf latin.

Huruf Arab	Nama	Huruf Latin	Keterangan
ا	alif	tidak dilambangkan	tidak dilambangkan
ب	Ba	B	Be
ت	Ta	T	Te
ث	Sa	ṣ	es (dengan titik di atas)
ج	Jim	J	Je

ح	Ha	ḥ	ha (dengan titik di bawah)
خ	kha	Kh	ka dan ha
د	dal	D	De
ذ	zal	Ẓ	zet (dengan titik di atas)
ر	Ra	R	Er
ز	zai	Z	Zet
س	sin	S	Es
ش	syin	Sy	es dan ye
ص	sad	Ṣ	es (dengan titik di bawah)
ض	dad	ḍ	de (dengan titik di bawah)
ط	Ta	ṭ	te (dengan titik di bawah)
ظ	Za	ẓ	zet (dengan titik di bawah)
ع	ain	ʿ	koma terbalik (di atas)
غ	gain	G	Ge
فا	Fa	F	Ef
ق	qaf	Q	Qi
ك	kaf	K	Ka

ل	lam	L	El
م	mim	M	Em
ن	nun	N	En
و	wau	W	We
ه	Ha	H	Ha
ء	hamzah	`	Apostrof
ي	Ya	Y	Ye

2. Vokal

Vokal Tunggal	Vokal Rangkap	Vokal Panjang
أ = a		أ = ā
إ = i	أَي = ai	إِي = ī
أ = u	أَوْ = au	أُو = ū

3. Ta Marbutah

Ta marbutah hidup dilambangkan dengan /t/. Contoh:

مرأة جميلة ditulis *mar'atun jamīlah*

Ta marbutah mati dilambangkan dengan /h/. Contoh:

فاطمة ditulis *fāṭimah*

4. *Syaddad* (tasydid, geminasi)

Tanda geminasi dilambangkan dengan huruf yang sama dengan huruf yang diberi *syaddad* tersebut. Contoh:

ربنا ditulis *rabbānā*

البر ditulis *al-birr*

5. Kata sandang (artikel)

Kata sandang yang diikuti oleh “huruf syamsiyah” ditransliterasikan sesuai dengan bunyinya, yaitu /l/ diganti dengan huruf yang sama dengan huruf yang langsung mengikuti kata sandang itu. Contoh:

الشمس ditulis *asy-syamsu*

الرجل ditulis *ar-rajulu*

السيدة ditulis *as-sayyidah*

Kata sandang yang diikuti oleh “huruf qamariyah” ditransliterasikan sesuai dengan bunyinya, yaitu /l/ diikuti terpisah dari kata yang mengikuti dan dihubungkan dengan tanda sempang. Contoh:

القمر ditulis *al-qamar*

البدیع ditulis *al-badī'*


الجلال ditulis *al-jalāl*

6. Huruf hamzah

Hamzah yang berada di awal kata tidak ditransliterasikan. Akan tetapi, jika hamzah tersebut berada di tengah kata atau di akhir kata, huruf hamzah itu ditransliterasikan dengan apostrof (/'). Contoh:

أمرت ditulis *umirtu*

شيء ditulis *syai`un*



PERSEMBAHAN

Persembahan yang tertinggi hanyalah kepada Allah SWT, yang telah memberikan rahmat dan hidayah-Nya serta memberikan kemudahan dan kelancaran dalam setiap langkahku. Untuk orang-orang yang sangat berarti dalam hidupku, karya kecil ini penulis persembahkan kepada :

1. Kedua orang tua saya, Ibunda tercinta Ibu Mutriyah dan Ayah Wabari yang selalu memberikan dukungan baik moral maupun material. Selalu memberikan do'a, semangat, limpahan kasih sayang dan cinta yang tulus yang tidak akan pernah terhenti.
2. Keluarga terutama kakak saya, Riski Dwi Prastya dan adik saya, Ahmad Faisal dan Dinar Aniestya Risma yang selalu memberikan do'a serta semangat agar skripsi ini segera selesai.
3. Teman-teman seperjuangan saya yang sudah mendukung dan membantu dalam proses skripsi ini, Fitriyani Aristya, Milanul Aziz, M. Nur Haqiqi, Resnoto dan Rizky Ekawati Sofiana.
4. Kepada teman-teman Ekos F angkatan 2017 yang selalu memberikan dukungan dan semangat.

MOTTO

إِنَّ اللَّهَ لَا يُغَيِّرُ مَا بِقَوْمٍ حَتَّىٰ يُغَيِّرُوا مَا بِأَنْفُسِهِمْ ۗ

“Sesungguhnya Allah Tidak Akan Mengubah Nasib Suatu Kaum Sehingga Mereka Mengubah Keadaan Yang Ada Pada Diri Mereka Sendiri”

(QS. Ar-Ra'd Ayat 11)

“Keberhasilan Itu Bukanlah Selalu Milik Orang Pintar, Namun Keberhasilan Itu Adalah Milik Orang Yang Senantiasa Berusaha”

(BJ Habibie)

“Kesuksesan Tidak Akan Menghampiri Kita, Tapi Kita Harus Keluar Dan Meraihnya”

(Penulis)

ABSTRAK

RAHMA SEPTIANA SARI. Pengaruh Inflasi, Jumlah Uang Beredar Dan Nilai Tukar Terhadap Profitabilitas Bank Syariah (Periode 2015-2019).

Penelitian ini bertujuan untuk mengetahui pengaruh Inflasi, Jumlah Uang Beredar Dan Nilai Tukar Terhadap Profitabilitas Bank Syariah periode 2015-2019. Populasi dari penelitian ini yaitu seluruh bank umum syariah yang terdapat di Indonesia.

Penelitian ini merupakan penelitian kuantitatif yang menggunakan jenis data yaitu data sekunder. Teknik pengambilan sampel yang digunakan dalam penelitian ini adalah *purposive sampling*. Metode analisis yang digunakan adalah metode analisis regresi berganda dengan menggunakan program komputer SPSS 23.

Hasil dari penelitian ini secara simultan variabel inflasi, jumlah uang beredar dan nilai tukar berpengaruh terhadap profitabilitas bank syariah tahun 2015-2019 dengan nilai signifikansi yaitu $0.002 < 0.05$, sedangkan hasil secara parsial menunjukkan bahwa variabel inflasi berpengaruh terhadap profitabilitas bank syariah dengan nilai signifikansi sebesar $0.001 < 0.05$, variabel jumlah uang beredar berpengaruh terhadap profitabilitas dengan nilai signifikansi sebesar $0.014 < 0.05$, dan variabel nilai tukar tidak berpengaruh terhadap profitabilitas bank syariah dengan nilai signifikansi sebesar $0.865 > 0.05$. Nilai koefisien determinasi sebesar 0.695, hal ini menunjukkan bahwa 69,5 % variasi Profitabilitas (ROA) dapat dijelaskan oleh variasi dari ketiga variabel *independent* yaitu inflasi, jumlah uang beredar dan nilai tukar. Sedangkan sisanya 30,5 % dijelaskan oleh variabel lain diluar model.

Kata Kunci: Inflasi, Jumlah Uang Beredar, Nilai Tukar, Profitabilitas.

ABSTRACT

RAHMA SEPTIANA SARI. Effect of Inflation, Money Supply and Exchange Rate on Profitability of Islamic Banks (Period 2015-2019).

This research aims to find out the effect of Inflation, Money Supply and Exchange Rate on Profitability of Islamic Banks in the period 2015-2019. The population of this study is all Islamic commercial banks in Indonesia.

This research is a quantitative study that uses this type of data, namely secondary data. The sampling technique used in this study was *purposive sampling*. The analysis method used is a multiple regression analysis method using the SPSS 23 computer program.

The results of this study are simultaneously variable inflation, The money supply and exchange rate affect the profitability of Islamic banks in 2015-2019 with a significance value of $0.002 < 0.05$, while the results partially show that inflation variables affect the profitability of Islamic banks with a significance value of $0.001 < 0.05$, variables in the amount of money circulating affect profitability with a significance value of $0.014 < 0.05$, and exchange rate variables have no effect on the profitability of Islamic banks with a significance value of $0.865 > 0.05$. The coefficient of determination is 0.695, indicating that the 69.5% variation in profitability (ROA) can be explained by variations of the three *independent* variables namely inflation, the money supply and the exchange rate. The remaining 30.5% is explained by other variables outside the model.

Keywords: Inflation, Money Supply, Exchange Rate, Profitability.

KATA PENGANTAR

Puji syukur saya ucapkan kepada Tuhan Yang Maha Esa, karena atas berkat dan rahmat-Nya saya dapat menyelesaikan skripsi ini. Penulisan skripsi ini dilakukan dalam rangka memenuhi salah satu syarat untuk mencapai gelar Sarjana Ekonomi Jurusan Ekonomi Syariah pada Fakultas Ekonomi dan Bisnis Islam IAIN Pekalongan. Saya menyadari bahwa tanpa bantuan dan bimbingan dari berbagai pihak, dari masa perkuliahan sampai pada penyusunan skripsi ini, sangatlah sulit bagi saya untuk menyelesaikan skripsi ini. Oleh karena itu, saya mengucapkan terima kasih kepada:

1. Bapak Dr. H. Zaenal Mustakim, M.Ag, selaku Rektor Institut Agama Islam Negeri (IAIN) Pekalongan.
2. Ibu Dr Hj. Shinta Dewi Rismawati, S.H., M.H., selaku Dekan FEBI IAIN Pekalongan.
3. Bapak Muhammad Aris Syafi'i, M.E.I, selaku Ketua Jurusan Ekonomi Syariah FEBI IAIN Pekalongan.
4. Ibu Happy Sista Devy, M.M, selaku Sekretaris Jurusan Ekonomi Syariah FEBI IAIN Pekalongan
5. Ibu Happy Sista Devy, M.M, selaku dosen pembimbing yang telah menyediakan waktu, tenaga, dan pikiran untuk mengarahkan saya dalam penyusunan skripsi ini
6. Ibu Siti Aminah Caniago, M.S.I, selaku Dosen Penasehat Akademik (DPA)

7. Orang tua dan keluarga saya yang telah memberikan bantuan doa dan dukungan material maupun moral.
8. Sahabat-sahabat saya yang telah banyak memberikan dukungan kepada saya dalam menyelesaikan skripsi ini.

Akhir kata, saya berharap Tuhan Yang Maha Esa berkenan membalas segala kebaikan semua pihak yang telah membantu. Semoga skripsi ini membawa manfaat bagi pengembangan ilmu.

Pekalongan, 7 September 2021



Rahma Septiana Sari
NIM. 4117281



DAFTAR ISI

JUDUL	i
SURAT PERNYATAAN KEASLIAN SKRIPSI	ii
NOTA PEMBIMBING	iii
PENGESAHAN SKRIPSI.....	iv
PEDOMAN TRANSLITERASI	v
PERSEMBAHAN.....	x
MOTTO	xi
ABSTRAK	xii
KATA PENGANTAR	xiv
DAFTAR ISI	xvi
DAFTAR TABEL	xix
DAFTAR GAMBAR	xx
DAFTAR LAMPIRAN	xxi
BAB I PENDAHULUAN	
A. Latar belakang masalah.....	1
B. Rumusan masalah.....	8
C. Tujuan penelitian.....	9
D. Manfaat penelitian.....	9
BAB II LANDASAN TEORI	
A. Landasan Teori.....	11
1. Signaling Theori.....	11
2. Inflasi.....	12
a. Pengertian Inflasi	12
b. Jenis-jenis Inflasi.....	14
c. Pengukuran Inflasi	17

d. Dampak Inflasi	18
e. Cara mengatasi	18
3. Jumlah Uang Beredar	21
a. Pengertian Uang	21
b. Permintaan dan Penawaran uang	22
4. Nilai Tukar	24
a. Pengertian nilai tukar	24
b. Faktor yang mempengaruhi nilai tukar	25
5. Profitabilitas	26
a. Pengertian Profitabilitas	26
b. Indikator Rasio	27
6. Bank Syariah	29
a. Pengertian Bank Syariah	29
b. Dasar Hukum Bank Syariah	31
c. Fungsi Dan Tujuan Bank Syariah	33
B. Telaah Pustaka	35
C. Kerangka Berpikir	41

BAB III METODOLOGI PENELITIAN

A. Jenis Dan Pendekatan Penelitian	44
B. Populasi, Sampel Dan Teknik Sampling	44
C. Jenis Data dan Sumber Data	45
D. Teknik Pengumpulan Data	45
E. Definisi Operasional	45
F. Uji Normalitas	46
G. Uji Asumsi klasik	47
1. Multikolinearitas	47
2. Autokorelasi	47
3. Heteroskedastisitas	47
H. Analisis Regresi Linier Berganda	48
I. Uji Hipotesis	49

1. Uji t (Uji Secara Parsial)	49
2. Uji F (Uji Secara Simultan).....	49
3. Uji Koefisien Determinasi (R^2).....	49

BAB IV ANALISIS DATA DAN PEMBAHASAN

A. Deskripsi Data Penelitian.....	51
B. Analisis Data	51
1. Uji Normalitas.....	51
2. Uji Asumsi Klasik.....	52
a. Multikolinearitas	52
b. Autokorelasi	54
c. Heteroskedastisitas.....	54
3. Uji Regresi Linier Berganda	55
4. Uji Hipotesis	57
a. Uji t (Uji Secara Parsial)	57
b. Uji F (Uji Secara Simultan).....	58
c. Uji Koefisien Determinasi (R^2).....	58
C. Pembahasan.....	59
1. Pengaruh Inflasi Terhadap Profitabilitas Bank Syariah.....	60
2. Pengaruh Jumlah Uang Beredar Terhadap Profitabilitas Bank Syariah	61
3. Pengaruh Nilai Tukar Terhadap Profitabilitas Bank Syariah.....	63

BAB V PENUTUP

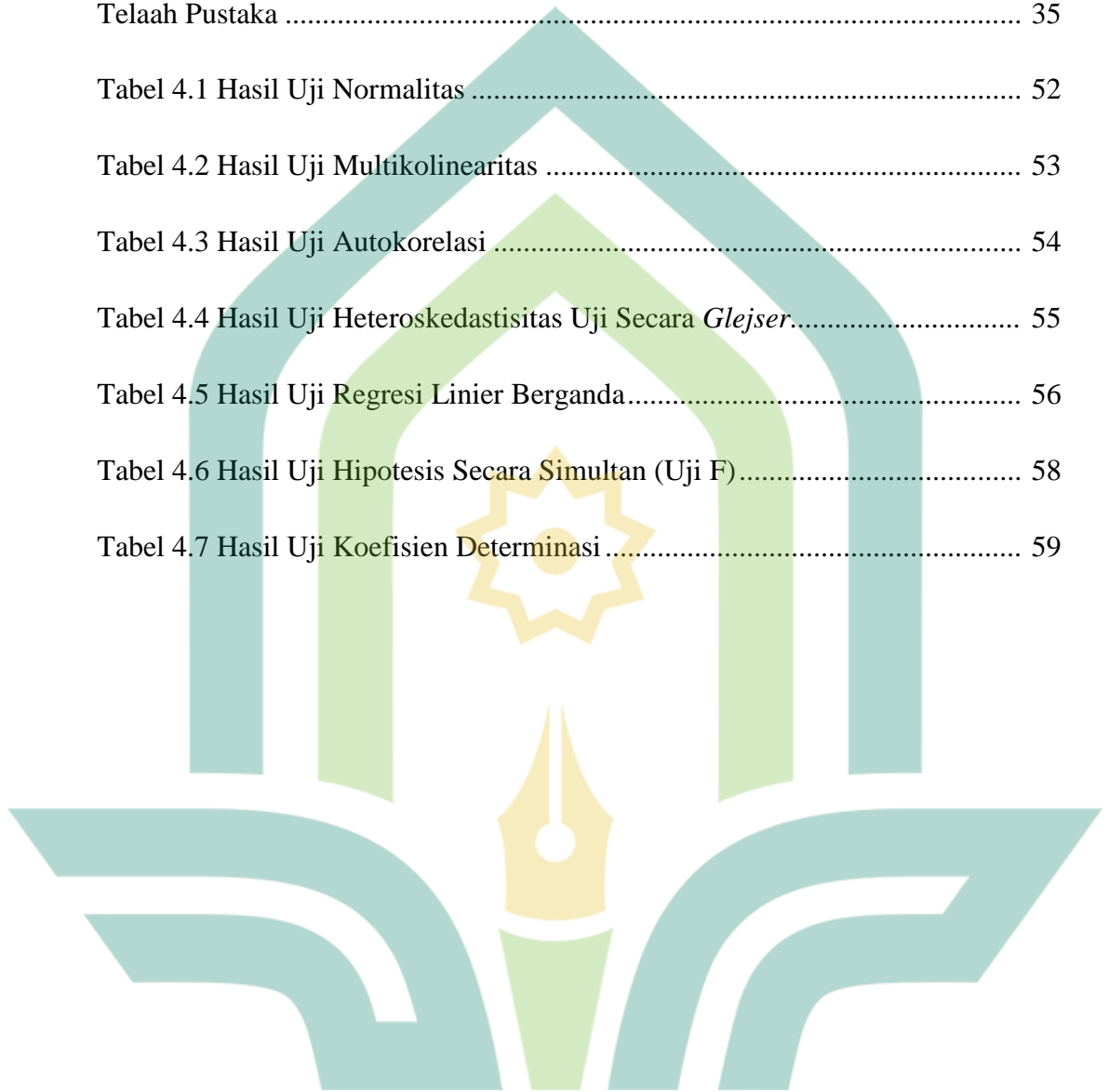
A. Kesimpulan	64
B. Saran.....	65

DAFTAR PUSTAKA 67

DAFTAR LAMPIRAN I

DAFTAR TABEL

Telaah Pustaka	35
Tabel 4.1 Hasil Uji Normalitas	52
Tabel 4.2 Hasil Uji Multikolinearitas	53
Tabel 4.3 Hasil Uji Autokorelasi	54
Tabel 4.4 Hasil Uji Heteroskedastisitas Uji Secara <i>Glejser</i>	55
Tabel 4.5 Hasil Uji Regresi Linier Berganda.....	56
Tabel 4.6 Hasil Uji Hipotesis Secara Simultan (Uji F).....	58
Tabel 4.7 Hasil Uji Koefisien Determinasi	59




DAFTAR GAMBAR

Grafik 1.1 ROA Bank Umum Syariah Tahun 2015-2019.....	3
Grafik 1.2 Data Inflasi Tahun 2015-2019.....	4
Grafik 1.3 Data Jumlah Uang Beredar Dan Nilai Tukar Tahun 2015-2019.....	5
Kerangka Berpikir.....	41



DAFTAR LAMPIRAN

Lampiran 1 : Tabulasi Data Mentah.....	I
Lampiran 2 : Tabel Transformasi Data (Logaritma Natural).....	III
Lampiran 3 : Tabel DW	VI
Lampiran 4 : Hasil Uji Data.....	IX



BAB I

PENDAHULUAN

A. Latar Belakang Masalah

Tahun 1998 merupakan sejarah ekonomi Indonesia yang mengalami keterpurukan, dimana banyak bank konvensional yang mengalami likuidasi dikarenakan suku bunga yang sangat tinggi sehingga menyebabkan bank-bank konvensional tidak dapat mengembalikan dana kepada nasabah. Selain ditahun 1998 krisis kembali terjadi di tahun 2008 yaitu krisis keuangan global. Namun bank syariah mampu bertahan di tengah krisis tersebut dikarenakan sistem bunga tidak terdapat di bank syariah. Bagi hasil merupakan sistem yang digunakan oleh bank syariah dengan membayar keuntungan yang didapatkan dari investasi yang dibayarkan oleh para nasabah (Sahara, 2013).

Bank merupakan pemegang peranan penting pada sebuah perekonomian suatu negara, aktivitas ekonomi sebagian besar menggunakan perbankan yang merupakan lembaga keuangan untuk menjamin berjalannya kegiatan usaha ataupun bisnis (Dewi, 2018). Berdasarkan UU No. 7 tahun 1992 mengenai perbankan yang telah diubah dengan UU No. 10 tahun 1998 menyatakan bahwa bank umum adalah bank yang dalam melakukan kegiatan usahanya secara konvensional dan atau secara syariah dan dalam kegiatan usahanya memberikan jasa dalam transaksi pembayaran (Sa'diyah, 2019). Menurut UU No. 21 tahun 2008 mengenai perbankan syariah, bahwa bank syariah merupakan bank yang

dalam melaksanakan usahanya berdasarkan pada prinsip syariah dan berdasarkan pada jenisnya terdiri dari Bank Umum Syariah dan Bank Pembiayaan Rakyat Syariah (UU RI No. 21 tahun 2008). Dengan adanya Undang-undang maka menjadikan bank syariah memiliki jaminan kepastian hukum bagi masyarakat serta pengguna jasa maupun produk dari perbankan syariah sehingga perbankan syariah semakin kuat dan berkembang (Haslamiyanto, 2017)

Bank syariah merupakan bank yang dalam sistemnya memiliki karakteristik tertentu yaitu dalam operasinya menggunakan sistem bagi hasil yang saling memberikan keuntungan bagi masyarakat maupun bank, mengedepankan sistem keadilan dalam setiap transaksi, mengutamakan etika dalam berinvestasi, mengutamakan nilai kebersamaan serta persaudaraan, dan menghindari kegiatan yang mengandung spekulatif pada setiap transaksi keuangan (Haslamiyanto, 2017). Keberadaan bank yang menerapkan prinsip syariah atau berdasarkan pada prinsip Islam pada perbankan di Indonesia dengan diawali didirikannya Bank Muamalat Indonesia hingga munculnya lembaga keuangan Islam lainnya, seperti Bank Umum Syariah, Unit Usaha Syariah dan Bank Perkreditan Rakyat Syariah.

Bank syariah terus mengalami perkembangan yang semula di tahun 1998 hanya terdapat satu bank syariah yaitu bank muamalat serta 76 Bank Perkreditan Rakyat Syariah, saat ini per Desember 2019 terdapat 189 bank

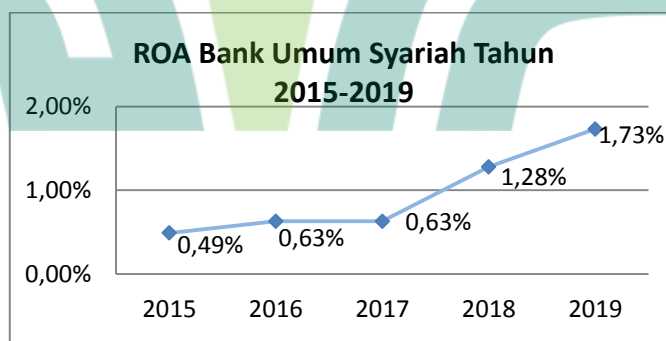
syariah dengan 14 bank umum syariah (BUS), 20 Unit Usaha Syariah (UUS), serta 164 bank pembiayaan rakyat syariah (BPRS) (Ojk, 2020).

Gambaran kondisi keuangan pada bank dalam periode tertentu merupakan cerminan dari kinerja keuangan bank. Kinerja keuangan dapat dilihat dengan menggunakan indikator profitabilitas. Profitabilitas adalah kemampuan perusahaan atau bank dalam menghasilkan *profit*. Laba atau *profit* dapat dijadikan sebagai tolok ukur kesehatan bank, laba juga dapat dijadikan sebagai acuan pada baik atau buruknya manajemen suatu bank. Salah satu indikator pada profitabilitas adalah (Return On Asset) ROA. Penggunaan ROA dalam keuangan untuk mengukur tingkat keefesiensian dan keefektifan dalam mendapatkan *profit* dengan memanfaatkan aset yang dimiliki suatu bank. Jika ROA semakin besar maka laba yang diperoleh juga akan semakin besar (Fathoni, 2017).

Berikut data mengenai nilai ROA Bank Umum Syariah pada tahun 2015-2019.

Grafik 1.1

Grafik ROA Bank Umum Syariah Tahun 2015-2019



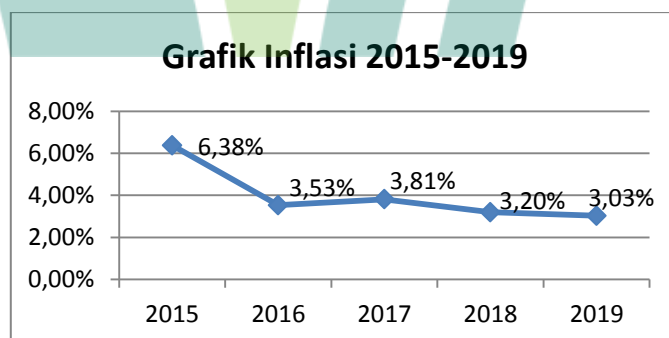
Sumber: Otoritas Jasa Keuangan, 2020

Dari grafik 1.1 dapat dilihat perkembangan ROA pada bank umum syariah di Indonesia tahun 2015 sampai dengan 2019 bahwa ROA tertinggi terjadi pada tahun 2019 yaitu dengan ROA mencapai 1.73 %, secara keseluruhan ROA tahun 2015 sampai 2019 pada bank umum syariah terus meningkat meskipun pada tahun 2016 dan 2017 tidak ada peningkatan namun juga tidak terjadi penurunan yaitu ROA sebesar 0.63%. Data tersebut menandakan bahwa kinerja keuangan bank syariah mengalami perkembangan dengan baik.

Beberapa faktor yang dapat mempengaruhi profitabilitas antara lain faktor makroekonomi seperti inflasi, jumlah uang beredar dan nilai tukar rupiah (Sa'diyah, 2019). Inflasi merupakan keadaan terjadinya suatu kenaikan harga-harga umum dengan tajam dan kenaikan tersebut berlangsung dalam waktu yang cukup lama dimana hal tersebut berdampak pada semakin menurunnya nilai riil mata uang pada suatu negara (Sa'diyah, 2019). Berikut data perkembangan inflasi pada tahun 2015-2019:

Grafik 1.2

Data Inflasi Tahun 2015-2019

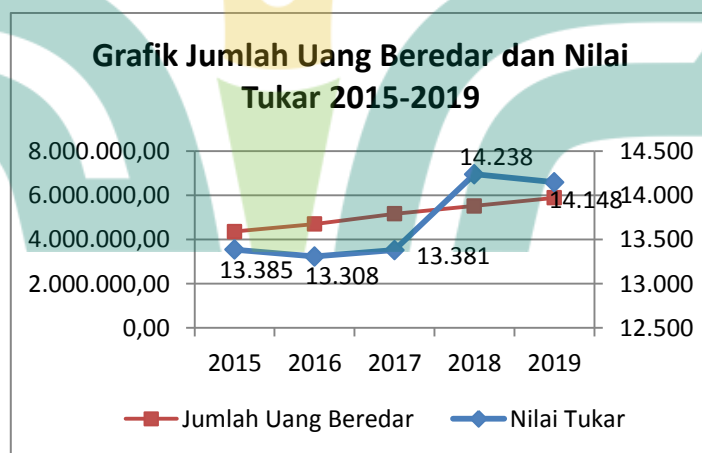


Sumber: Bank Indonesia, 2020.

Berkembangan inflasi 2015-2019 dapat dilihat dari grafik 1.2 bahwa inflasi tertinggi terjadi pada tahun pertama yaitu tahun 2015 dengan mencapai 6.38%. Kemudian inflasi mengalami penurunan di tahun selanjutnya berada di 3.53%. Namun di tahun pada tahun 2017 mengalami kenaikan mencapai angka 3.81%. Di tahun 2018 sampai dengan 2019 inflasi mengalami penurunan kembali sampai pada titik 3.03% di tahun 2019. Dibandingkan dengan nilai ROA bank umum syariah tahun 2015 sampai dengan 2019 terus terjadi peningkatan walaupun di tahun 2016 ke 2017 tidak mengalami kenaikan maupun penurunan. Antara inflasi dengan ROA terlihat berbanding terbalik inflasi terus mengalami penurunan sedangkan ROA mengalami kenaikan.

Grafik 1.3

Data Jumlah Uang Beredar Dan Nilai Tukar
Tahun 2015-2019



Sumber: Bank Indonesia, 2020.

Jumlah uang beredar adalah salah satu faktor yang mempengaruhi profitabilitas (Sa'diyah, 2019). Perkembangan jumlah uang beredar pada tahun 2015 sampai dengan 2019 dilihat pada grafik 1.3 bahwa dari tahun 2015 jumlah uang beredar berada pada titik Rp. 4,357,519.48, di tahun 2016 jumlah uang beredar mengalami kenaikan yaitu berada di Rp. 4,698,476.66, di tahun 2017 jumlah uang beredar naik hingga di Rp. 5,163,295.28. Pada tahun 2018 mencapai Rp. 5,518,336.63 dan pada tahun 2019 terus mengalami kenaikan hingga mencapai angka Rp. 5,891,325.16. Dilihat dari keseluruhan pada data tersebut bahwa jumlah uang beredar terus mengalami kenaikan yaitu dari tahun 2015 sampai tahun 2019. Jika dibandingkan dengan nilai ROA pada tahun 2015 hingga 2019 jumlah uang beredar berbanding lurus yaitu terus mengalami peningkatan meskipun ROA di tahun 2016 dan 2017 tidak mengalami kenaikan namun juga tidak mengalami penurunan.

Faktor yang mempengaruhi profitabilitas lainnya yaitu nilai tukar mata uang. Data perkembangan pergerakan nilai tukar rupiah terhadap mata uang USD tahun 2015 sampai dengan 2019 dilihat di grafik 1.3 bahwa di tahun 2015 nilai tukar rupiah mencapai di Rp. 13.380, kemudian mengalami sedikit penurunan di tahun 2016 yaitu berada di Rp. 13.300. Di tahun 2017 nilai tukar rupiah kembali diangka Rp. 13.380, namun di tahun keempat nilai tukar rupiah terhadap dolar AS meningkat cukup tinggi yaitu berada di Rp. 14.240, kenaikan dari tahun 2017 ke 2018 hampir mencapai Rp. 1.000 dan di tahun 2019 hanya mengalami sedikit penurunan yaitu

pada angka Rp. 14.150. Dilihat secara keseluruhan pergerakan nilai tukar rupiah terhadap USD dari tahun 2015 sampai 2019 terus mengalami perubahan, jika dibandingkan dengan nilai ROA, nilai tukar yang terus mengalami perubahan baik kenaikan maupun penurunan sedangkan nilai ROA terus mengalami kenaikan meskipun di tahun 2016 ke 2017 tidak mengalami kenaikan ataupun penurunan.

Beberapa penelitian sebelumnya dengan tema yang sama terdapat perbedaan hasil dari penemuannya seperti pada penelitian Toufan Aldian Syah (2018) dalam penelitiannya profitabilitas bank syariah tidak dipengaruhi oleh inflasi. Pada penelitian Misbahul Munir (2019) dan Puguh Roni Prastowo, dkk, (2018) menyatakan hal yang sama bahwa profitabilitas bank syariah tidak dipengaruhi oleh inflasi. Berbeda dengan Amalia Nuril H dan Dedi Suselo (2018) dan Aminatul Maula Sa'diyah (2019) pada penelitiannya inflasi berpengaruh negatif dan signifikan terhadap profitabilitas bank syariah. Kemudian pada penelitian Sekar Cahyani Arumdalu (2018) dan Qaisar Ali, dkk (2018) inflasi berpengaruh positif terhadap profitabilitas bank syariah. Penelitian sebelumnya yang mengenai jumlah uang beredar dari penelitian Dinar Binugrahini (2017) dengan hasil jumlah uang beredar tidak berpengaruh signifikan terhadap profitabilitas bank syariah. Sedangkan penelitian Kurniawan Haslamiyanto (2017) dan Qaisar Ali, dkk (2018) jumlah uang beredar berpengaruh positif terhadap profitabilitas bank syariah. Kemudian penelitian yang mengenai nilai tukar yaitu penelitian Kurniawan Haslamiyanto (2017) dan

Aminatul Maula Sa'diyah (2019), pada penelitiannya bahwa nilai tukar rupiah berpengaruh negatif terhadap profitabilitas bank syariah. Sedangkan dalam penelitian Sekar Cahyani Arumdalu (2018) nilai tukar rupiah tidak berpengaruh terhadap profitabilitas bank syariah.

Berdasarkan fenomena yang sudah dipaparkan dan adanya perbedaan penelitian maka perlu dilakukan penelitian mengenai **“Pengaruh Inflasi, Jumlah Uang Beredar Dan Nilai Tukar Terhadap Profitabilitas Bank Syariah (Periode 2015-2019)”**.

B. Rumusan Masalah

Berdasarkan latar belakang penelitian yang telah diuraikan sebelumnya, maka masalah yang akan diangkat dalam penelitian ini adalah:

1. Apakah inflasi berpengaruh terhadap profitabilitas bank syariah tahun 2015-2019?
2. Apakah jumlah uang beredar berpengaruh terhadap profitabilitas bank syariah tahun 2015-2019?
3. Apakah nilai tukar rupiah berpengaruh terhadap profitabilitas bank syariah tahun 2015-2019?
4. Apakah secara simultan inflasi, jumlah uang beredar dan nilai tukar rupiah berpengaruh terhadap profitabilitas bank syariah tahun 2015-2019?

C. Tujuan Penelitian

1. Untuk mengetahui pengaruh inflasi terhadap profitabilitas bank syariah tahun 2015-2019.
2. Untuk mengetahui pengaruh jumlah uang beredar terhadap profitabilitas bank syariah tahun 2015-2019.
3. Untuk mengetahui pengaruh nilai tukar rupiah terhadap profitabilitas bank syariah tahun 2015-2019.
4. Untuk mengetahui pengaruh inflasi, jumlah uang beredar dan nilai tukar rupiah terhadap profitabilitas bank syariah secara simultan 2015-tahun 2019.

D. Manfaat Penelitian

1. Manfaat Teoritis

Sebagai bahan referensi penelitian berikutnya terkait pengaruh inflasi, jumlah uang beredar dan nilai tukar rupiah terhadap profitabilitas bank syariah.

2. Manfaat Praktis

1. Bagi Peneliti

Dapat menambahkan dan mengembangkan wawasan dan pengalaman peneliti terkait dengan pengaruh inflasi, jumlah uang beredar dan nilai tukar rupiah terhadap profitabilitas bank syariah.

2. Bagi Bank Syariah

Sebagai bahan dalam pengembangan bank syariah dan sebagai masukan dalam menganalisis pengaruh kondisi makro ekonomi khususnya inflasi, jumlah uang beredar serta nilai tukar rupiah terhadap profitabilitas bank syariah.

3. Bagi IAIN Pekalongan

Sebagai tambahan referensi serta bahan rujukan perbandingan peneliti lain mengenai pengaruh inflasi, jumlah uang beredar serta nilai tukar rupiah terhadap profitabilitas bank syariah.



BAB V

PENUTUP

A. Kesimpulan

Dalam penelitian ini bertujuan untuk mengetahui pengaruh inflasi, jumlah uang beredar dan nilai tukar secara parsial maupun secara simultan terhadap profitabilitas Bank Syariah periode 2015-2019. Berdasarkan hasil penelitian ini, maka dapat disimpulkan sebagai berikut:

1. Berdasarkan hasil uji hipotesis secara parsial (uji t) dapat disimpulkan sebagai berikut:
 - a. Variabel inflasi berpengaruh terhadap profitabilitas bank syariah tahun 2015-2019. Ditunjukkan dari nilai signifikansi inflasi sebesar $0.001 < 0.05$ maka dapat disimpulkan bahwa H_0 ditolak dan H_a diterima, sehingga dapat dikatakan terdapat pengaruh signifikan inflasi terhadap profitabilitas bank syariah.
 - b. Variabel jumlah uang beredar berpengaruh terhadap profitabilitas bank syariah tahun 2015-2019. Ditunjukkan dari nilai signifikansi jumlah uang beredar sebesar $0.014 < 0.05$ maka dapat disimpulkan bahwa H_0 ditolak dan H_a diterima, sehingga dapat dikatakan bahwa terdapat pengaruh signifikan jumlah uang beredar terhadap profitabilitas bank syariah.
 - c. Variabel nilai tukar tidak berpengaruh terhadap profitabilitas bank syariah tahun 2015-2019. Ditunjukkan dari nilai signifikansi nilai tukar sebesar $0.865 > 0.05$ maka dapat disimpulkan bahwa H_0

diterima dan H_a ditolak, sehingga dapat dikatakan bahwa nilai tukar tidak memiliki pengaruh terhadap profitabilitas bank syariah.

2. Berdasarkan hasil uji hipotesis secara simultan (uji F) dengan ditunjukkan nilai signifikansi sebesar $0.002 < 0.05$ sehingga dapat disimpulkan bahwa secara simultan inflasi, jumlah uang beredar dan nilai tukar memiliki pengaruh signifikan terhadap profitabilitas bank syariah tahun 2015-2019.

B. Saran

Berdasarkan hasil penelitian yang telah dilakukan maka saran yang dapat diberikan melalui hasil penelitian ini sebagai berikut:

1. Diharapkan bagi bank syariah agar dapat memperhatikan terkait kondisi ekonomi makro seperti inflasi dan jumlah uang beredar dikarenakan dari penelitian ini dan penelitian sebelumnya bahwa inflasi dan jumlah uang beredar berpengaruh terhadap profitabilitas bank syariah.
2. Diharapkan bagi peneliti selanjutnya dapat mengembangkan atau menambahkan variabel *independent* lain yang diperkirakan dapat mempengaruhi profitabilitas bank syariah di Indonesia, sehingga diharapkan dapat mendapatkan hasil yang lebih akurat.
3. Diharapkan hasil penelitian ini dapat menjadi sumber informasi dan menambah wawasan bagi pembaca, nasabah dan masyarakat luas. Hal

ini juga dapat dijadikan sebagai dasar pengambilan keputusan dalam investasi.



DAFTAR PUSTAKA

- Adyani, L. R., & Sampurno, D. R. D. (2011). Analisis faktor-faktor yang mempengaruhi profitabilitas (ROA). *Jurnal Dinamika Ekonomi Pembangunan*, 7(1), 46-54.
- Ali, Q., Maamor, S., Yaacob, H., & Gill, M. U. T. (2018). Impact of macroeconomic variables on Islamic banks profitability. *Journal of Accounting and Applied Business Research* (ISSN: 2616-7751), 1(2), 1-16.
- Ali, Q., Maamor, S., Yaacob, H., & Gill, M. U. T. (2018). Impact of macroeconomic variables on Islamic banks profitability. *Journal of Accounting and Applied Business Research* (ISSN: 2616-7751), 1(2), 1-16.
- Andriani. 2016. *Pengaruh Melemahnya Nilai Tukar Rupiah, Bi Rate dan Naiknya Harga Bahan Bakar Minyak Terhadap Kinerja Perbankan Syariah Di Indonesia*. *JurnalRealita* Vol. 14 No. 2.
- Anugrah, T., & Yatna, C. N. (2020). Pengaruh Non Performing Loan, Loan To Deposit Ratio, Net Interest Margin, Biaya Operasional Pendapatan Operasional Dan Capital Adequacy Ratio Terhadap Profitabilitas Bank Umum Konvensional Buku 4 Periode 2012-2016. *Perbanas Review*, 4(1).
- Ariefudin, A., Salim, M. A., & ABS, M. K. (2020). Pengaruh Suku Bunga, Nilai Tukar Valas, dan Jumlah Uang Beredar Terhadap Profitabilitas Pada Perbankan Syariah. *Jurnal Ilmiah Riset Manajemen*, 9(04).
- Arumdalu, S. C. (2018). *Analisis Pengaruh Inflasi, Birate, Kurs dan Produk Domestik Bruto terhadap Profitabilitas Bank Umum Syariah di Indonesia Periode 2011-2015* (Doctoral dissertation, Universitas Muhammadiyah Surakarta).
- Bi.go.id. (2020). *Apa Itu Inflasi*. Diakses pada 31 Mei 2020. dari <https://www.bi.go.id/id/moneter/inflasi/pengenalan/Contents/Default.aspx>.
- Binugrahini, D. (2017). *Pengaruh Car, Suku Bunga, Nilai Tukar Valas, Jumlah Uang Beredar, Tingkat Resiko Pembiayaan Masyarakat Dan Mudharabah Terhadap Profitabilitas Bank Syariah (Pada Bank Umum Syariah di Indonesia Periode 2011-2015)* (Doctoral dissertation, Universitas Muhammadiyah Surakarta).
- Dewi, O. R. (2018). *Pengaruh Dana Pihak Ketiga, Inflasi, BI rate, dan Kurs Terhadap Profitabilitas Perbankan Syariah di Indonesia Periode 2013-2017* (Doctoral dissertation, UIN Raden Intan Lampung).
- Dewi, D. R. (2011). *Faktor-faktor yang mempengaruhi profitabilitas bank syariah di Indonesia* (Doctoral dissertation, Universitas Diponegoro).
- Devy, H. S. (2018). Profitabilitas Terhadap Return Saham. *Jurnal Ekonomi dan Bisnis*, 19(3), 36-46.

- Fathoni, A. B. (2017). *Pengaruh Inflasi, Suku Bunga dan BOPO Terhadap ROA Perbankan (Studi Pada Bank Umum Persero Periode 2013-2015)* (Doctoral dissertation, Universitas Muhammadiyah Surakarta).
- Fatma, L. (2019). *Pengaruh Inflasi Dan Nilai Tukar Mata Uang Asing Terhadap Profitabilitas Perbankan Syariah Di Indonesia* (Doctoral dissertation, Universitas Islam Negeri Sumatera Utara).
- Fitriana, M. N. (2015). *Pengaruh Inflasi Dan Bank Indonesia Rate Terhadap Profitabilitas Pt. Bank Muamalat Indonesia Tbk.*
- Ghozali, Imam. (2016). *Aplikasi Analisis Multivariate dengan Program IBM SPSS 21. Edisi 8.* Semarang: Badan Penerbit Universitas Diponegoro.
- Gumanti, T. A. (2009). Teori sinyal dalam manajemen keuangan. *Manajemen Usahawan Indonesia*, 38(6), 4-13.
- Haslamiyanto, K., & Dev, M. (2017). *Analisis Pengaruh Inflasi, Suku Bunga, Jumlah Uang Beredar, Nilai Tukar Rupiah Terhadap Profitabilitas Bank Umum Syariah Di Indonesia Periode 2014–2016* (Doctoral dissertation, Universitas Muhammadiyah Surakarta).
- Hidayati, A. N. (2014). Pengaruh Inflasi, BI Rate Dan Kurs Terhadap Profitabilitas Bank Syariah Di Indonesia. *An-Nisbah: Jurnal Ekonomi Syariah*, 1(1), 72-97.
- Islamiyah, S. U. (2017). *Pengaruh Likuiditas, Kualitas Aset, Efisiensi, Variabel Ekonomi Makro Terhadap Profitabilitas Bank Umum Syariah* (Doctoral dissertation, STIE PERBANAS SURABAYA).
- Novitasari, I., Endiana, I. D. M., & Arizona, I. P. E. (2020). Pengaruh Mekanisme Good Corporate Governance Terhadap Kinerja Keuangan Perusahaan Perbankan Yang Terdaftar Di BEI. *Kumpulan Hasil Riset Mahasiswa Akuntansi (KHARISMA)*, 2(1), 47-57
- Maulana, M. R. (2015). Analisis pengaruh inflasi, nilai tukar, capital adequacy ratio, biaya operasional dan pendapatan operasional terhadap profitabilitas pada perbankan syariah periode 2010-2014.
- Mawaddah, N. (2015). Faktor-faktor yang mempengaruhi profitabilitas bank syariah. *Jurnal Etikonomi*, 14(2).
- Munir, M. (2019). Analisis Pengaruh CAR, NPF, FDR dan Inflasi terhadap Profitabilitas Perbankan Syariah di Indonesia. *Ihtifaz: Journal of Islamic Economics, Finance, and Banking*, 1(2), 89-98.
- Nafikah, R. (2019). Pengaruh Produk Domestik Bruto, Inflasi, Jumlah Uang Beredar Dan Kurs Valuta Asing Terhadap Profitabilitas Pt. Bank Bri Syariah Tbk.
- Nihayaturrohmah, I. (2019). Pengaruh Inflasi, Nilai Tukar Rupiah dan Jumlah Uang Beredar Terhadap Profitabilitas di Bank Central Asia Syariah.
- Otoritas Jasa Keuangan. (2020). *Statistik Perbankan Syariah, Desember 2019.* Jakarta: Departemen Perizinan dan Informasi Perbankan.
- Prastowo, P. R., Mardani, R. M., & Wahono, B. (2018). Analisis Pengaruh Inflasi, Suku Bunga dan Nilai Tukar Terhadap Profitabilitas Perbankan. *Jurnal Ilmiah Riset Manajemen*, 7(16).
- Rifai, S. A., Susanti, H., & Setyaningrum, A. (2017). Analisis Pengaruh Kurs Rupiah, Laju Inflasi, Jumlah Uang Beredar dan Pertumbuhan Ekspor

- terhadap Total Pembiayaan Perbankan Syariah dengan Dana Pihak Ketiga sebagai Variabel Moderating. *Muqtasid: Jurnal Ekonomi dan Perbankan Syariah*, 8(1), 13-27.
- Romdianah, K. (2019). *Pengaruh SBI Syariah (SBIS), inflasi, nilai tukar, jumlah uang beredar dan non performing financing terhadap profitabilitas pada Bank Umum Syariah periode September 2014-Desember 2017* (Doctoral dissertation, IAIN PEKALONGAN).
- Sa'diyah, A. M. (2019). *Analisis Pengaruh Inflasi, Bi Rate, Dan Nilai Tukar Mata Uang Asing Terhadap Profitabilitas Pada Bank Bri Syariah Periode 2011-2018* (Doctoral dissertation, IAIN).
- Sahara, A. Y. (2013). Analisis pengaruh inflasi, suku bunga BI, dan produk domestik bruto terhadap return on asset (ROA) bank syariah di Indonesia. *Jurnal Ilmu Manajemen (JIM)*, 1(1).
- Simorangkir, O.P. 2004. *Pengantar Lembaga Keuangan Bank dan Non Bank*. Jakarta. Ghalia Indonesia.
- Suliyanto. 2018. *Metode Penelitian Bisnis Untuk Skripsi, tesis dan disertasi*. Yogyakarta: Andi Offset.
- Sukirno, Sadono. 2003. *Teori Pengantar Ekonomi Makro*. Jakarta: PT. Raja Grafindo Persada.
- Sukirno, Sadono. 2006. *Teori Pengantar Ekonomi Makro*. Jakarta: PT. Raja Grafindo Persada.
- Suselo, D. (2018). Analisis Sensitivitas Makro Ekonomi terhadap profitabilitas Bank Muamalat Indonesia. *An-Nisbah: Jurnal Ekonomi Syariah*, 4(2), 127-148.
- Syah, T. A. (2018). Pengaruh Inflasi, BI Rate, NPF, Dan BOPO Terhadap Profitabilitas Bank Umum Syariah Di Indonesia. *El-Jizya: Jurnal Ekonomi Islam*, 6(1), 133-153.
- Tinton Saputra, A. (2015). *Pengaruh Variabel Makroekonomi Terhadap Profitabilitas Perbankan Syariah Di Indonesia Periode 2010-2013* (Doctoral dissertation, Universitas Muhammadiyah Surakarta).
- Triani, L. F. (2013). Faktor-Faktor Yang Mempengaruhi Perubahan Indeks Harga Saham Di Jakarta Islamic Index Selama Tahun 2011. *Jurnal Organisasi dan Manajemen*, 9(2), 162-178.
- Yuliandari, A. (2017). Pengaruh variabel makroekonomi terhadap tingkat inflasi di ASEAN-5, periode 2000-2014 analisis panel data. SKRIPSI-2016.

DAFTAR LAMPIRAN

Lampiran 1. Tabulasi Data

No.	Bank Syariah	Tahun	Triwulan	Inflasi	Jumlah Uang Beredar	Nilai Tukar	ROA
1	Bank BRI Syariah	2015	1	6.25	4,246,361.19	13,066	0.57
2	Bank BRI Syariah	2015	2	7.26	4,358,801.51	13,313	0.8
3	Bank BRI Syariah	2015	3	6.79	4,508,603.17	14,396	0.87
4	Bank BRI Syariah	2015	4	6.96	4,546,743.03	13,808	0.87
5	Bank BRI Syariah	2016	1	3.31	4,561,872.52	13,193	1.03
6	Bank BRI Syariah	2016	2	3.21	4,737,451.23	13,355	1.18
7	Bank BRI Syariah	2016	3	3.6	4,737,630.76	13,188	1.02
8	Bank BRI Syariah	2016	4	4.14	5,004,976.79	13,417	1
9	Bank BRI Syariah	2017	1	3.58	5,017,643.55	13,346	0.69
10	Bank BRI Syariah	2017	2	3.88	5,225,165.76	13,297	0.78
11	Bank BRI Syariah	2017	3	4.17	5,254,138.51	13,303	0.85
12	Bank BRI Syariah	2017	4	3.49	5,419,165.05	13,557	0.58
13	Bank BRI Syariah	2018	1	3.16	5,395,826.04	13,758	0.92
14	Bank BRI Syariah	2018	2	3.18	5,534,149.83	14,049	0.97
15	Bank BRI Syariah	2018	3	3.41	5,606,779.89	14,869	0.83
16	Bank BRI Syariah	2018	4	3.25	5,760,046.20	14,497	0.54
17	Bank BRI Syariah	2019	1	3.13	5,747,246.82	14,211	0.53
18	Bank BRI Syariah	2019	2	3.32	5,908,509.27	14,227	0.4
19	Bank BRI Syariah	2019	3	2.83	6,003,610.62	14,111	0.38
20	Bank BRI Syariah	2019	4	2.82	6,136,551.81	14,017	0.39
21	Bank BNI Syariah	2015	1	6.25	4,246,361.19	13,066	1.21
22	Bank BNI Syariah	2015	2	7.26	4,358,801.51	13,313	1.31
23	Bank BNI Syariah	2015	3	6.79	4,508,603.17	14,396	1.33
24	Bank BNI Syariah	2015	4	6.96	4,546,743.03	13,808	1.44
25	Bank BNI Syariah	2016	1	3.31	4,561,872.52	13,193	1.66
26	Bank BNI Syariah	2016	2	3.21	4,737,451.23	13,355	1.6
27	Bank BNI Syariah	2016	3	3.6	4,737,630.76	13,188	1.54
28	Bank BNI Syariah	2016	4	4.14	5,004,976.79	13,417	1.45
29	Bank BNI Syariah	2017	1	3.58	5,017,643.55	13,346	1.39
30	Bank BNI Syariah	2017	2	3.88	5,225,165.76	13,297	1.49
31	Bank BNI Syariah	2017	3	4.17	5,254,138.51	13,303	1.44
32	Bank BNI Syariah	2017	4	3.49	5,419,165.05	13,557	1.31
33	Bank BNI Syariah	2018	1	3.16	5,395,826.04	13,758	1.35
34	Bank BNI Syariah	2018	2	3.18	5,534,149.83	14,049	1.42

35	Bank BNI Syariah	2018	3	3.41	5,606,779.89	14,869	1.42
36	Bank BNI Syariah	2018	4	3.25	5,760,046.20	14,497	1.42
37	Bank BNI Syariah	2019	1	3.13	5,747,246.82	14,211	1.66
38	Bank BNI Syariah	2019	2	3.32	5,908,509.27	14,227	1.97
39	Bank BNI Syariah	2019	3	2.83	6,003,610.62	14,111	1.91
40	Bank BNI Syariah	2019	4	2.82	6,136,551.81	14,017	1.82
41	Bank BCA Syariah	2015	1	6.25	4,246,361.19	13,066	0.71
42	Bank BCA Syariah	2015	2	7.26	4,358,801.51	13,313	0.78
43	Bank BCA Syariah	2015	3	6.79	4,508,603.17	14,396	0.86
44	Bank BCA Syariah	2015	4	6.96	4,546,743.03	13,808	0.96
45	Bank BCA Syariah	2016	1	3.31	4,561,872.52	13,193	0.76
46	Bank BCA Syariah	2016	2	3.21	4,737,451.23	13,355	0.9
47	Bank BCA Syariah	2016	3	3.6	4,737,630.76	13,188	0.99
48	Bank BCA Syariah	2016	4	4.14	5,004,976.79	13,417	1.13
49	Bank BCA Syariah	2017	1	3.58	5,017,643.55	13,346	0.99
50	Bank BCA Syariah	2017	2	3.88	5,225,165.76	13,297	1.05
51	Bank BCA Syariah	2017	3	4.17	5,254,138.51	13,303	1.12
52	Bank BCA Syariah	2017	4	3.49	5,419,165.05	13,557	1.17
53	Bank BCA Syariah	2018	1	3.16	5,395,826.04	13,758	1.1
54	Bank BCA Syariah	2018	2	3.18	5,534,149.83	14,049	1.13
55	Bank BCA Syariah	2018	3	3.41	5,606,779.89	14,869	1.12
56	Bank BCA Syariah	2018	4	3.25	5,760,046.20	14,497	1.17
57	Bank BCA Syariah	2019	1	3.13	5,747,246.82	14,211	1
58	Bank BCA Syariah	2019	2	3.32	5,908,509.27	14,227	1.03
59	Bank BCA Syariah	2019	3	2.83	6,003,610.62	14,111	1
60	Bank BCA Syariah	2019	4	2.82	6,136,551.81	14,017	1.15
61	Bank Mega Syariah	2015	1	6.25	4,246,361.19	13,066	-1.21
62	Bank Mega Syariah	2015	2	7.26	4,358,801.51	13,313	-0.73
63	Bank Mega Syariah	2015	3	6.79	4,508,603.17	14,396	-0.34
64	Bank Mega Syariah	2015	4	6.96	4,546,743.03	13,808	0.30
65	Bank Mega Syariah	2016	1	3.31	4,561,872.52	13,193	4.86
66	Bank Mega Syariah	2016	2	3.21	4,737,451.23	13,355	3.22
67	Bank Mega Syariah	2016	3	3.6	4,737,630.76	13,188	2.63
68	Bank Mega Syariah	2016	4	4.14	5,004,976.79	13,417	2.63
69	Bank Mega Syariah	2017	1	3.58	5,017,643.55	13,346	1.83
70	Bank Mega Syariah	2017	2	3.88	5,225,165.76	13,297	1.62
71	Bank Mega Syariah	2017	3	4.17	5,254,138.51	13,303	1.54
72	Bank Mega Syariah	2017	4	3.49	5,419,165.05	13,557	1.56
73	Bank Mega Syariah	2018	1	3.16	5,395,826.04	13,758	0.92
74	Bank Mega Syariah	2018	2	3.18	5,534,149.83	14,049	0.97
75	Bank Mega Syariah	2018	3	3.41	5,606,779.89	14,869	0.98

76	Bank Mega Syariah	2018	4	3.25	5,760,046.20	14,497	0.91
77	Bank Mega Syariah	2019	1	3.13	5,747,246.82	14,211	0.65
78	Bank Mega Syariah	2019	2	3.32	5,908,509.27	14,227	0.67
79	Bank Mega Syariah	2019	3	2.83	6,003,610.62	14,111	0.71
80	Bank Mega Syariah	2019	4	2.82	6,136,551.81	14,017	0.89
81	Bank Syariah Bukopin	2015	1	6.25	4,246,361.19	13,066	0.38
82	Bank Syariah Bukopin	2015	2	7.26	4,358,801.51	13,313	0.52
83	Bank Syariah Bukopin	2015	3	6.79	4,508,603.17	14,396	0.69
84	Bank Syariah Bukopin	2015	4	6.96	4,546,743.03	13,808	0.82
85	Bank Syariah Bukopin	2016	1	3.31	4,561,872.52	13,193	1.16
86	Bank Syariah Bukopin	2016	2	3.21	4,737,451.23	13,355	1.03
87	Bank Syariah Bukopin	2016	3	3.6	4,737,630.76	13,188	1.02
88	Bank Syariah Bukopin	2016	4	4.14	5,004,976.79	13,417	0.79
89	Bank Syariah Bukopin	2017	1	3.58	5,017,643.55	13,346	0.56
90	Bank Syariah Bukopin	2017	2	3.88	5,225,165.76	13,297	0.42
91	Bank Syariah Bukopin	2017	3	4.17	5,254,138.51	13,303	0.31
92	Bank Syariah Bukopin	2017	4	3.49	5,419,165.05	13,557	0.06
93	Bank Syariah Bukopin	2018	1	3.16	5,395,826.04	13,758	0.13
94	Bank Syariah Bukopin	2018	2	3.18	5,534,149.83	14,049	0.21
95	Bank Syariah Bukopin	2018	3	3.41	5,606,779.89	14,869	0.24
96	Bank Syariah Bukopin	2018	4	3.25	5,760,046.20	14,497	0.07
97	Bank Syariah Bukopin	2019	1	3.13	5,747,246.82	14,211	0.08
98	Bank Syariah Bukopin	2019	2	3.32	5,908,509.27	14,227	0.09
99	Bank Syariah Bukopin	2019	3	2.83	6,003,610.62	14,111	0.07
100	Bank Syariah Bukopin	2019	4	2.82	6,136,551.81	14,017	0.08

Lampiran 2. Tabel Transformasi Data (Logaritma Natural)

No.	Bank Syariah	Tahun	Triwulan	Inflasi	(Ln) Jub	(Ln) Nilai Tukar	ROA
1	Bank BRI Syariah	2015	1	6.25	15.26	9.48	0.57
2	Bank BRI Syariah	2015	2	7.26	15.29	9.5	0.8
3	Bank BRI Syariah	2015	3	6.79	15.32	9.57	0.87
4	Bank BRI Syariah	2015	4	6.96	15.33	9.53	0.87
5	Bank BRI Syariah	2016	1	3.31	15.33	9.49	1.03
6	Bank BRI Syariah	2016	2	3.21	15.37	9.5	1.18
7	Bank BRI Syariah	2016	3	3.6	15.37	9.49	1.02
8	Bank BRI Syariah	2016	4	4.14	15.43	9.5	1
9	Bank BRI Syariah	2017	1	3.58	15.43	9.5	0.69

10	Bank BRI Syariah	2017	2	3.88	15.47	9.5	0.78
11	Bank BRI Syariah	2017	3	4.17	15.47	9.5	0.85
12	Bank BRI Syariah	2017	4	3.49	15.51	9.51	0.58
13	Bank BRI Syariah	2018	1	3.16	15.5	9.53	0.92
14	Bank BRI Syariah	2018	2	3.18	15.53	9.55	0.97
15	Bank BRI Syariah	2018	3	3.41	15.54	9.61	0.83
16	Bank BRI Syariah	2018	4	3.25	15.57	9.58	0.54
17	Bank BRI Syariah	2019	1	3.13	15.56	9.56	0.53
18	Bank BRI Syariah	2019	2	3.32	15.59	9.56	0.4
19	Bank BRI Syariah	2019	3	2.83	15.61	9.55	0.38
20	Bank BRI Syariah	2019	4	2.82	15.63	9.55	0.39
21	Bank BNI Syariah	2015	1	6.25	15.26	9.48	1.21
22	Bank BNI Syariah	2015	2	7.26	15.29	9.5	1.31
23	Bank BNI Syariah	2015	3	6.79	15.32	9.57	1.33
24	Bank BNI Syariah	2015	4	6.96	15.33	9.53	1.44
25	Bank BNI Syariah	2016	1	3.31	15.33	9.49	1.66
26	Bank BNI Syariah	2016	2	3.21	15.37	9.5	1.6
27	Bank BNI Syariah	2016	3	3.6	15.37	9.49	1.54
28	Bank BNI Syariah	2016	4	4.14	15.43	9.5	1.45
29	Bank BNI Syariah	2017	1	3.58	15.43	9.5	1.39
30	Bank BNI Syariah	2017	2	3.88	15.47	9.5	1.49
31	Bank BNI Syariah	2017	3	4.17	15.47	9.5	1.44
32	Bank BNI Syariah	2017	4	3.49	15.51	9.51	1.31
33	Bank BNI Syariah	2018	1	3.16	15.5	9.53	1.35
34	Bank BNI Syariah	2018	2	3.18	15.53	9.55	1.42
35	Bank BNI Syariah	2018	3	3.41	15.54	9.61	1.42
36	Bank BNI Syariah	2018	4	3.25	15.57	9.58	1.42
37	Bank BNI Syariah	2019	1	3.13	15.56	9.56	1.66
38	Bank BNI Syariah	2019	2	3.32	15.59	9.56	1.97
39	Bank BNI Syariah	2019	3	2.83	15.61	9.55	1.91
40	Bank BNI Syariah	2019	4	2.82	15.63	9.55	1.82
41	Bank BCA Syariah	2015	1	6.25	15.26	9.48	0.71
42	Bank BCA Syariah	2015	2	7.26	15.29	9.5	0.78
43	Bank BCA Syariah	2015	3	6.79	15.32	9.57	0.86
44	Bank BCA Syariah	2015	4	6.96	15.33	9.53	0.96
45	Bank BCA Syariah	2016	1	3.31	15.33	9.49	0.76
46	Bank BCA Syariah	2016	2	3.21	15.37	9.5	0.9
47	Bank BCA Syariah	2016	3	3.6	15.37	9.49	0.99
48	Bank BCA Syariah	2016	4	4.14	15.43	9.5	1.13
49	Bank BCA Syariah	2017	1	3.58	15.43	9.5	0.99
50	Bank BCA Syariah	2017	2	3.88	15.47	9.5	1.05

51	Bank BCA Syariah	2017	3	4.17	15.47	9.5	1.12
52	Bank BCA Syariah	2017	4	3.49	15.51	9.51	1.17
53	Bank BCA Syariah	2018	1	3.16	15.5	9.53	1.1
54	Bank BCA Syariah	2018	2	3.18	15.53	9.55	1.13
55	Bank BCA Syariah	2018	3	3.41	15.54	9.61	1.12
56	Bank BCA Syariah	2018	4	3.25	15.57	9.58	1.17
57	Bank BCA Syariah	2019	1	3.13	15.56	9.56	1
58	Bank BCA Syariah	2019	2	3.32	15.59	9.56	1.03
59	Bank BCA Syariah	2019	3	2.83	15.61	9.55	1
60	Bank BCA Syariah	2019	4	2.82	15.63	9.55	1.15
61	Bank Mega Syariah	2015	1	6.25	15.26	9.48	-1.21
62	Bank Mega Syariah	2015	2	7.26	15.29	9.5	-0.73
63	Bank Mega Syariah	2015	3	6.79	15.32	9.57	-0.34
64	Bank Mega Syariah	2015	4	6.96	15.33	9.53	0.30
65	Bank Mega Syariah	2016	1	3.31	15.33	9.49	4.86
66	Bank Mega Syariah	2016	2	3.21	15.37	9.5	3.22
67	Bank Mega Syariah	2016	3	3.6	15.37	9.49	2.63
68	Bank Mega Syariah	2016	4	4.14	15.43	9.5	2.63
69	Bank Mega Syariah	2017	1	3.58	15.43	9.5	1.83
70	Bank Mega Syariah	2017	2	3.88	15.47	9.5	1.62
71	Bank Mega Syariah	2017	3	4.17	15.47	9.5	1.54
72	Bank Mega Syariah	2017	4	3.49	15.51	9.51	1.56
73	Bank Mega Syariah	2018	1	3.16	15.5	9.53	0.92
74	Bank Mega Syariah	2018	2	3.18	15.53	9.55	0.97
75	Bank Mega Syariah	2018	3	3.41	15.54	9.61	0.98
76	Bank Mega Syariah	2018	4	3.25	15.57	9.58	0.91
77	Bank Mega Syariah	2019	1	3.13	15.56	9.56	0.65
78	Bank Mega Syariah	2019	2	3.32	15.59	9.56	0.67
79	Bank Mega Syariah	2019	3	2.83	15.61	9.55	0.71
80	Bank Mega Syariah	2019	4	2.82	15.63	9.55	0.89
81	Bank Syariah Bukopin	2015	1	6.25	15.26	9.48	0.38
82	Bank Syariah Bukopin	2015	2	7.26	15.29	9.5	0.52
83	Bank Syariah Bukopin	2015	3	6.79	15.32	9.57	0.69
84	Bank Syariah Bukopin	2015	4	6.96	15.33	9.53	0.82
85	Bank Syariah Bukopin	2016	1	3.31	15.33	9.49	1.16
86	Bank Syariah Bukopin	2016	2	3.21	15.37	9.5	1.03
87	Bank Syariah Bukopin	2016	3	3.6	15.37	9.49	1.02
88	Bank Syariah Bukopin	2016	4	4.14	15.43	9.5	0.79
89	Bank Syariah Bukopin	2017	1	3.58	15.43	9.5	0.56
90	Bank Syariah Bukopin	2017	2	3.88	15.47	9.5	0.42
91	Bank Syariah Bukopin	2017	3	4.17	15.47	9.5	0.31

92	Bank Syariah Bukopin	2017	4	3.49	15.51	9.51	0.06
93	Bank Syariah Bukopin	2018	1	3.16	15.5	9.53	0.13
94	Bank Syariah Bukopin	2018	2	3.18	15.53	9.55	0.21
95	Bank Syariah Bukopin	2018	3	3.41	15.54	9.61	0.24
96	Bank Syariah Bukopin	2018	4	3.25	15.57	9.58	0.07
97	Bank Syariah Bukopin	2019	1	3.13	15.56	9.56	0.08
98	Bank Syariah Bukopin	2019	2	3.32	15.59	9.56	0.09
99	Bank Syariah Bukopin	2019	3	2.83	15.61	9.55	0.07
100	Bank Syariah Bukopin	2019	4	2.82	15.63	9.55	0.08

Lampiran 3. Tabel DW

n	k=1		k=2		k=3		k=4		k=5	
	dL	dU	dL	dU	dL	dU	dL	Du	dL	dU
6	0.6102	1.4002								
7	0.6996	1.3564	0.4672	1.8964						
8	0.7629	1.3324	0.5591	1.7771	0.3674	2.2866				
9	0.8243	1.3199	0.6291	1.6993	0.4548	2.1282	0.2957	2.5881		
10	0.8791	1.3197	0.6972	1.6413	0.5253	2.0163	0.376	2.4137	0.2427	2.8217
11	0.9273	1.3241	0.758	1.6044	0.5948	1.928	0.4441	2.2833	0.3155	2.6446
12	0.9708	1.3314	0.8122	1.5794	0.6577	1.864	0.512	2.1766	0.3796	2.5061
13	1.0097	1.3404	0.8612	1.5621	0.7147	1.8159	0.5745	2.0943	0.4445	2.3897
14	1.045	1.3503	0.9054	1.5507	0.7667	1.7788	0.6321	2.0296	0.5052	2.2959
15	1.077	1.3605	0.9455	1.5432	0.814	1.7501	0.6852	1.9774	0.562	2.2198
16	1.1062	1.3709	0.982	1.5386	0.8572	1.7277	0.734	1.9351	0.615	2.1567
17	1.133	1.3812	1.0154	1.5361	0.8968	1.7101	0.779	1.9005	0.6641	2.1041
18	1.1576	1.3913	1.0461	1.5353	0.9331	1.6961	0.8204	1.8719	0.7098	2.06
19	1.1804	1.4012	1.0743	1.5355	0.9666	1.6851	0.8588	1.8482	0.7523	2.0226
20	1.2015	1.4107	1.1004	1.5367	0.9976	1.6763	0.8943	1.8283	0.7918	1.9908
21	1.2212	1.42	1.1246	1.5385	1.0262	1.6694	0.9272	1.8116	0.8286	1.9635
22	1.2395	1.4289	1.1471	1.5408	1.0529	1.664	0.9578	1.7974	0.8629	1.94
23	1.2567	1.4375	1.1682	1.5435	1.0778	1.6597	0.9864	1.7855	0.8949	1.9196
24	1.2728	1.4458	1.1878	1.5464	1.101	1.6565	1.0131	1.7753	0.9249	1.9018
25	1.2879	1.4537	1.2063	1.5495	1.1228	1.654	1.0381	1.7666	0.953	1.8863
26	1.3022	1.4614	1.2236	1.5528	1.1432	1.6523	1.0616	1.7591	0.9794	1.8727
27	1.3157	1.4688	1.2399	1.5562	1.1624	1.651	1.0836	1.7527	1.0042	1.8608
28	1.3284	1.4759	1.2553	1.5596	1.1805	1.6503	1.1044	1.7473	1.0276	1.8502
29	1.3405	1.4828	1.2699	1.5631	1.1976	1.6499	1.1241	1.7426	1.0497	1.8409
30	1.352	1.4894	1.2837	1.5666	1.2138	1.6498	1.1426	1.7386	1.0706	1.8326

31	1.363	1.4957	1.2969	1.5701	1.2292	1.65	1.1602	1.7352	1.0904	1.8252
32	1.3734	1.5019	1.3093	1.5736	1.2437	1.6505	1.1769	1.7323	1.1092	1.8187
33	1.3834	1.5078	1.3212	1.577	1.2576	1.6511	1.1927	1.7298	1.127	1.8128
34	1.3929	1.5136	1.3325	1.5805	1.2707	1.6519	1.2078	1.7277	1.1439	1.8076
35	1.4019	1.5191	1.3433	1.5838	1.2833	1.6528	1.2221	1.7259	1.1601	1.8029
36	1.4107	1.5245	1.3537	1.5872	1.2953	1.6539	1.2358	1.7245	1.1755	1.7987
37	1.419	1.5297	1.3635	1.5904	1.3068	1.655	1.2489	1.7233	1.1901	1.795
38	1.427	1.5348	1.373	1.5937	1.3177	1.6563	1.2614	1.7223	1.2042	1.7916
39	1.4347	1.5396	1.3821	1.5969	1.3283	1.6575	1.2734	1.7215	1.2176	1.7886
40	1.4421	1.5444	1.3908	1.6	1.3384	1.6589	1.2848	1.7209	1.2305	1.7859
41	1.4493	1.549	1.3992	1.6031	1.348	1.6603	1.2958	1.7205	1.2428	1.7835
42	1.4562	1.5534	1.4073	1.6061	1.3573	1.6617	1.3064	1.7202	1.2546	1.7814
43	1.4628	1.5577	1.4151	1.6091	1.3663	1.6632	1.3166	1.72	1.266	1.7794
44	1.4692	1.5619	1.4226	1.612	1.3749	1.6647	1.3263	1.72	1.2769	1.7777
45	1.4754	1.566	1.4298	1.6148	1.3832	1.6662	1.3357	1.72	1.2874	1.7762
46	1.4814	1.57	1.4368	1.6176	1.3912	1.6677	1.3448	1.7201	1.2976	1.7748
47	1.4872	1.5739	1.4435	1.6204	1.3989	1.6692	1.3535	1.7203	1.3073	1.7736
48	1.4928	1.5776	1.45	1.6231	1.4064	1.6708	1.3619	1.7206	1.3167	1.7725
49	1.4982	1.5813	1.4564	1.6257	1.4136	1.6723	1.3701	1.721	1.3258	1.7716
50	1.5035	1.5849	1.4625	1.6283	1.4206	1.6739	1.3779	1.7214	1.3346	1.7708
51	1.5086	1.5884	1.4684	1.6309	1.4273	1.6754	1.3855	1.7218	1.3431	1.7701
52	1.5135	1.5917	1.4741	1.6334	1.4339	1.6769	1.3929	1.7223	1.3512	1.7694
53	1.5183	1.5951	1.4797	1.6359	1.4402	1.6785	1.4	1.7228	1.3592	1.7689
54	1.523	1.5983	1.4851	1.6383	1.4464	1.68	1.4069	1.7234	1.3669	1.7684
55	1.5276	1.6014	1.4903	1.6406	1.4523	1.6815	1.4136	1.724	1.3743	1.7681
56	1.532	1.6045	1.4954	1.643	1.4581	1.683	1.4201	1.7246	1.3815	1.7678
57	1.5363	1.6075	1.5004	1.6452	1.4637	1.6845	1.4264	1.7253	1.3885	1.7675
58	1.5405	1.6105	1.5052	1.6475	1.4692	1.686	1.4325	1.7259	1.3953	1.7673
59	1.5446	1.6134	1.5099	1.6497	1.4745	1.6875	1.4385	1.7266	1.4019	1.7672
60	1.5485	1.6162	1.5144	1.6518	1.4797	1.6889	1.4443	1.7274	1.4083	1.7671
61	1.5524	1.6189	1.5189	1.654	1.4847	1.6904	1.4499	1.7281	1.4146	1.7671
62	1.5562	1.6216	1.5232	1.6561	1.4896	1.6918	1.4554	1.7288	1.4206	1.7671
63	1.5599	1.6243	1.5274	1.6581	1.4943	1.6932	1.4607	1.7296	1.4265	1.7671
64	1.5635	1.6268	1.5315	1.6601	1.499	1.6946	1.4659	1.7303	1.4322	1.7672
65	1.567	1.6294	1.5355	1.6621	1.5035	1.696	1.4709	1.7311	1.4378	1.7673
66	1.5704	1.6318	1.5395	1.664	1.5079	1.6974	1.4758	1.7319	1.4433	1.7675
67	1.5738	1.6343	1.5433	1.666	1.5122	1.6988	1.4806	1.7327	1.4486	1.7676
68	1.5771	1.6367	1.547	1.6678	1.5164	1.7001	1.4853	1.7335	1.4537	1.7678
69	1.5803	1.639	1.5507	1.6697	1.5205	1.7015	1.4899	1.7343	1.4588	1.768
70	1.5834	1.6413	1.5542	1.6715	1.5245	1.7028	1.4943	1.7351	1.4637	1.7683
71	1.5865	1.6435	1.5577	1.6733	1.5284	1.7041	1.4987	1.7358	1.4685	1.7685

72	1.5895	1.6457	1.5611	1.6751	1.5323	1.7054	1.5029	1.7366	1.4732	1.7688
73	1.5924	1.6479	1.5645	1.6768	1.536	1.7067	1.5071	1.7375	1.4778	1.7691
74	1.5953	1.65	1.5677	1.6785	1.5397	1.7079	1.5112	1.7383	1.4822	1.7694
75	1.5981	1.6521	1.5709	1.6802	1.5432	1.7092	1.5151	1.739	1.4866	1.7698
76	1.6009	1.6541	1.574	1.6819	1.5467	1.7104	1.519	1.7399	1.4909	1.7701
77	1.6036	1.6561	1.5771	1.6835	1.5502	1.7117	1.5228	1.7407	1.495	1.7704
78	1.6063	1.6581	1.5801	1.6851	1.5535	1.7129	1.5265	1.7415	1.4991	1.7708
79	1.6089	1.6601	1.583	1.6867	1.5568	1.7141	1.5302	1.7423	1.5031	1.7712
80	1.6114	1.662	1.5859	1.6882	1.56	1.7153	1.5337	1.743	1.507	1.7716
81	1.6139	1.6639	1.5888	1.6898	1.5632	1.7164	1.5372	1.7438	1.5109	1.772
82	1.6164	1.6657	1.5915	1.6913	1.5663	1.7176	1.5406	1.7446	1.5146	1.7724
83	1.6188	1.6675	1.5942	1.6928	1.5693	1.7187	1.544	1.7454	1.5183	1.7728
84	1.6212	1.6693	1.5969	1.6942	1.5723	1.7199	1.5472	1.7462	1.5219	1.7732
85	1.6235	1.6711	1.5995	1.6957	1.5752	1.721	1.5505	1.747	1.5254	1.7736
86	1.6258	1.6728	1.6021	1.6971	1.578	1.7221	1.5536	1.7478	1.5289	1.774
87	1.628	1.6745	1.6046	1.6985	1.5808	1.7232	1.5567	1.7485	1.5322	1.7745
88	1.6302	1.6762	1.6071	1.6999	1.5836	1.7243	1.5597	1.7493	1.5356	1.7749
89	1.6324	1.6778	1.6095	1.7013	1.5863	1.7254	1.5627	1.7501	1.5388	1.7754
90	1.6345	1.6794	1.6119	1.7026	1.5889	1.7264	1.5656	1.7508	1.542	1.7758
91	1.6366	1.681	1.6143	1.704	1.5915	1.7275	1.5685	1.7516	1.5452	1.7763
92	1.6387	1.6826	1.6166	1.7053	1.5941	1.7285	1.5713	1.7523	1.5482	1.7767
93	1.6407	1.6841	1.6188	1.7066	1.5966	1.7295	1.5741	1.7531	1.5513	1.7772
94	1.6427	1.6857	1.6211	1.7078	1.5991	1.7306	1.5768	1.7538	1.5542	1.7776
95	1.6447	1.6872	1.6233	1.7091	1.6015	1.7316	1.5795	1.7546	1.5572	1.7781
96	1.6466	1.6887	1.6254	1.7103	1.6039	1.7326	1.5821	1.7553	1.56	1.7785
97	1.6485	1.6901	1.6275	1.7116	1.6063	1.7335	1.5847	1.756	1.5628	1.779
98	1.6504	1.6916	1.6296	1.7128	1.6086	1.7345	1.5872	1.7567	1.5656	1.7795
99	1.6522	1.693	1.6317	1.714	1.6108	1.7355	1.5897	1.7575	1.5683	1.7799
100	1.654	1.6944	1.6337	1.7152	1.6131	1.7364	1.5922	1.7582	1.571	1.7804

Lampiran 4. Hasil Uji Data

Uji normalitas

One-Sample Kolmogorov-Smirnov Test

		Unstandardized Residual
N		100
Normal Parameters ^{a,b}	Mean	.0000000
	Std. Deviation	.68695496
Most Extreme Differences	Absolute	.086
	Positive	.086
	Negative	-.055
Test Statistic		.086
Asymp. Sig. (2-tailed)		.065 ^c

a. Test distribution is Normal.

b. Calculated from data.

c. Lilliefors Significance Correction.

Uji Multikolinearitas

Coefficients^a

Model	Unstandardized Coefficients		Standardized Coefficients	t	Sig.	Collinearity Statistics	
	B	Std. Error	Beta			Tolerance	VIF
(Constant)	50.712	18.805		2.697	.008		
INFLASI	-.310	.087	-.593	-3.573	.001	.322	3.103
JUB	-3.427	1.373	-.511	-2.495	.014	.212	4.725
NILAI TUKAR	.473	2.780	.023	.170	.865	.473	2.115

a. Dependent Variable: PROFITABILITAS

Uji Autokorelasi

Model Summary^b

Model	R	R Square	Adjusted R Square	Std. Error of the Estimate	Durbin-Watson
1	.383 ^a	.147	.120	.69761	1.840

a. Predictors: (Constant), NILAI TUKAR, INFLASI, JUB

b. Dependent Variable: PROFITABILITAS

Uji Heteroskedastisitas

Coefficients^a

Model		Unstandardized Coefficients		Standardized Coefficients	T	Sig.
		B	Std. Error	Beta		
1	(Constant)	23.878	12.737		1.875	.064
	INFLASI	-.067	.059	-.200	-1.136	.259
	JUB	-1.180	.930	-.275	-1.269	.208
	NILAI TUKAR	-.512	1.883	-.039	-.272	.786

a. Dependent Variable: abs_RES

Uji Regresi Linier Berganda

Coefficients^a

Model	Unstandardized Coefficients		Standardized Coefficients	T	Sig.
	B	Std. Error	Beta		
1 (Constant)	50.712	18.805		2.697	.008
INFLASI	-.310	.087	-.593	-3.573	.001
JUB	3.427	1.373	.511	2.495	.014
NILAI TUKAR	.473	2.780	.023	.170	.865

a. Dependent Variable: PROFITABILITAS

Uji F



Model		Sum of Squares	df	Mean Square	F	Sig.
1	Regression	8.048	3	2.683	5.513	.002 ^b
	Residual	46.719	96	.487		
	Total	54.767	99			

a. Dependent Variable: PROFITABILITAS

b. Predictors: (Constant), NILAI TUKAR, INFLASI, JUB

Uji Koefisien Determinasi

Model Summary

Model	R	R Square	Adjusted R Square	Std. Error of the Estimate
1	.839 ^a	.704	.695	.18766

a. Predictors: (Constant), NILAI TUKAR, INFLASI, JUB



Curriculum Vitae

Nama Lengkap : Rahma Septiana Sari
TTL : Pekalongan, 14 September 1996
Jenis Kelamin : Perempuan
Alamat : Ketitang Kidul 04/01, Kec. Bojong, Kab. Pekalongan
Agama : Islam
Kewarganegaraan : Indonesia
Golongan Darah : A
E-mail : septianasari14@gmail.com
Nomor Hp : 085770232126
Riwayat Pendidikan :

1. TK Cempaka Indah 2001-2003
2. SD N Ketitang Kidul 2003-2009
3. SMP N 1 Wonopringgo 2009-2012
4. SMK Muhammadiyah Kajen 2012-2015
5. IAIN Pekalongan 2017-2021

Pekalongan, September 2021



Rahma Septiana Sari

NIM. 4117281



**KEMENTERIAN AGAMA REPUBLIK INDONESIA
INSTITUT AGAMA ISLAM NEGERI PEKALONGAN
UNIT PERPUSTAKAAN**

Jl. Pahlawan No. 52 Rowolaku Kajen Telp.(0285) 412575 Faks. (0285) 423418
Website: perpustakaan iain-pekalongan.ac.id Email: perpustakaan@iain pekalongan.ac.id

**LEMBAR PENYERAHAN PERSETUJUAN PUBLIKASI
KARYA ILMIAH UNTUK KEPENTINGAN AKADEMIS**

Sebagai sivitas akademika IAIN Pekalongan, yang bertanda tangan dibawah ini, saya:

Nama : RAHMA SEPTIANA SARI

NIM : 4117281

Jurusan/Prodi : EKONOMI SYARIAH

Demi pengembangan ilmu pengetahuan, menyetujui untuk memberikan kepada Perpustakaan IAIN Pekalongan, Hak Bebas Royalti Non-Eksklusif atas karya ilmiah :

Tugas Akhir Skripsi Tesis Desertasi Lain-lain (.....)

**PENGARUH INFLASI, JUMLAH UANG BEREDAR DAN NILAI TUKAR
TERHADAP PROFITABILITAS BANK SYARIAH (PERIODE 2015-2019)**

Beserta perangkat yang diperlukan (bila ada). Dengan Hak Bebas Royalti Non-Eksekutif ini Perpustakaan IAIN Pekalongan berhak menyimpan, mengalih-media/format-kan, mengolahnya dalam bentuk pangkalan data (database), mendistribusikannya, dan menampilkan/mempublikasikannya lewat internet atau media lain secara fulltext untuk kepentingan akademis tanpa perlu meminta ijin dari saya selama tetap mencantumkan nama saya sebagai penulis/pencipta atau penerbit yang bersangkutan.

Saya bersedia untuk menanggung secara pribadi, tanpa melibatkan pihak Perpustakaan IAIN Pekalongan, segala bentuk tuntutan hukum yang timbul atas pelanggaran Hak Cipta dalam karya ilmiah saya ini

Dengan demikian ini yang saya buat dengan sebenarnya.

Pekalongan, 1 November 2021



RAHMA SEPTIANA SARI

NIM. 4117281

NB: Harap diisi, ditempel materai dan ditandatangani
Kemudian diformat pdf dan dimasukkan dalam cd.