

**PENGARUH SAHAM SYARIAH, REKSA DANA SYARIAH,
DAN SUKUK TERHADAP PERTUMBUHAN EKONOMI
INDONESIA TAHUN 2017-2021**

SKRIPSI

Diajukan untuk memenuhi sebagian syarat memperoleh
gelar Sarjana Ekonomi (S.E.)



Oleh :

DWI IRMA HANDAYANI
NIM : 4118139

**PROGRAM STUDI EKONOMI SYARIAH
FAKULTAS EKONOMI DAN BISNIS ISLAM
UNIVERSITAS ISLAM NEGERI
K.H. ABDURRAHMAN WAHID PEKALONGAN
2023**

**PENGARUH SAHAM SYARIAH, REKSA DANA SYARIAH,
DAN SUKUK TERHADAP PERTUMBUHAN EKONOMI
INDONESIA TAHUN 2017-2021**

SKRIPSI

Diajukan untuk memenuhi sebagian syarat memperoleh
gelar Sarjana Ekonomi (S.E.)



Oleh :

DWI IRMA HANDAYANI
NIM : 4118139

**PROGRAM STUDI EKONOMI SYARIAH
FAKULTAS EKONOMI DAN BISNIS ISLAM
UNIVERSITAS ISLAM NEGERI
K.H. ABDURRAHMAN WAHID PEKALONGAN
2023**

SURAT PERNYATAAN KEASLIAN KARYA

Yang bertanda tangan di bawah ini:

Nama : Dwi Irma Handayani

NIM : 4118139

Judul Skripsi : **Pengaruh Saham Syariah, Reksa Dana Syariah, dan Sukuk Terhadap Pertumbuhan Ekonomi Indonesia Tahun 2017-2021**

Menyatakan dengan sesungguhnya bahwa skripsi ini adalah benar-benar hasil karya penulis, kecuali dalam bentuk kutipan yang telah penulis sebutkan sumbernya. Demikian pernyataan ini penulis buat dengan sebenar-benarnya.

Pekalongan, 28 Juli 2023

Yang Menyatakan,



Dwi Irma Handayani

NOTA PEMBIMBING

Lamp. : 2 (dua) eksemplar

Hal : Naskah Skripsi Sdr. Dwi Irma Handayani

Yth.

Dekan Fakultas Ekonomi dan Bisnis Islam

c.q. Ketua Program Studi Ekonomi Syariah

PEKALONGAN

Assalamualaikum Wr. Wb.

Setelah diadakan penelitian dan perbaikan seperlunya, maka bersama ini saya kirimkan naskah skripsi Saudara/i:

Nama : Dwi Irma Handayani

NIM : 4118139

Judul Skripsi : **Pengaruh Saham Syariah, Reksa Dana Syariah, dan Sukuk Terhadap Pertumbuhan Ekonomi Indonesia Tahun 2017-2021**

Naskah tersebut sudah memenuhi persyaratan untuk dapat segera dimunaqosahkan. Demikian nota pembimbing ini dibuat untuk digunakan sebagaimana mestinya. Atas perhatiannya, saya sampaikan terima kasih.

Wassalamualaikum Wr. Wb.

Pekalongan, 30 Januari 2023

Pembimbing,



Novendi Arkham Mubtadi, M.Akun

NIP. 19891103 201908 1 001



KEMENTERIAN AGAMA REPUBLIK INDONESIA
UNIVERSITAS ISLAM NEGERI
K.H. ABDURRAHMAN WAHID PEKALONGAN
FAKULTAS EKONOMI DAN BISNIS ISLAM
Alamat: Jl. Pahlawan No. 52 Kajen Pekalongan, www.febi.uingusdur.ac.id

PENGESAHAN

Dekan Fakultas Ekonomi dan Bisnis Islam Universitas Islam Negeri (UIN)
K.H. Abdurrahman Wahid Pekalongan mengesahkan skripsi Saudara/i:


Nama : **Dwi Irma Handayani**
NIM : **4118139**
Judul Skripsi : **Pengaruh Saham Syariah, Reksa Dana Syariah, dan Sukuk Terhadap Pertumbuhan Ekonomi Indonesia Tahun 2017-2021**
Dosen Pembimbing : **Novendi Arkham Mubtadi, M.Akun**

Telah diujikan pada hari Senin tanggal 31 Juli 2023 dan dinyatakan **LULUS** serta diterima sebagai salah satu syarat guna memperoleh gelar Sarjana Ekonomi (S.E).


Dewan Penguji,

Penguji I

Penguji II


Dr. H. Tamamudin, S.E., M.M.

NIP. 197910302006041018


Ulfa Kurniasih, M.Hum

NIP. 199310012020122027

Pekalongan, 31 Juli 2023

Dekan Fakultas Ekonomi dan Bisnis Islam


Prof. Dr. Hj. Shinta Dewi Rismawati, S.H., M.H.

NIP. 197507201999032001

MOTTO

“Hiduplah seperti tokoh film kartun
Jatuh, terlindas, hancur, bangkit lagi.”

(Dahlan Iskan)

“Yakinlah ada sesuatu yang menantimu selepas banyak kesabaran (yang kau
lalui), yang akan membuatmu terpana hingga kau lupa betapa pedihnya rasa
sakit.”

(Ali bin Abi Thalib)



PERSEMBAHAN

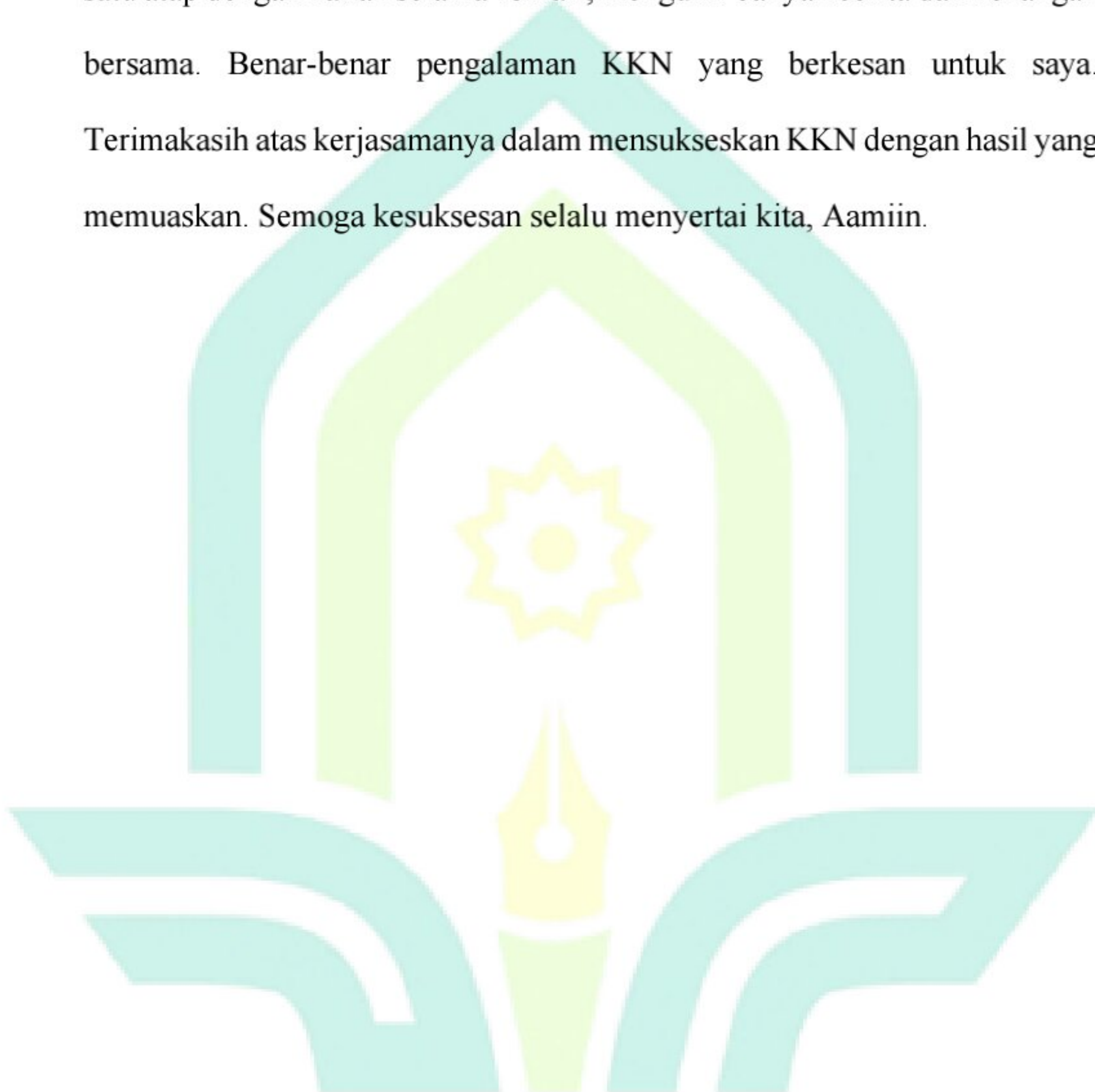
Puji syukur kehadiran Allah SWT yang telah memberikan limpahan nikmat dan karunia-Nya sehingga penulis dapat menyelesaikan skripsi ini dengan baik. Shalawat dan salam tak lupa tercurahkan kepada Nabi Muhammad SAW. Proses penyelesaian skripsi ini tidak lepas dari keterlibatan dukungan, doa, semangat, dan bantuan dari berbagai pihak, oleh karenanya penulis mengucapkan terimakasih kepada pihak-pihak yang turut membantu dalam menyelesaikan skripsi ini. Skripsi ini saya dedikasikan kepada:

1. Kedua orang tua saya, Bapak Tarsono dan Ibu Retno Septawati yang telah memberikan dukungan berupa materi, kasih sayang, cinta, semangat, nasehat, serta doa-doa yang tidak pernah putus dipanjatkan untuk saya.
2. Kakak dan adek saya, Linda Laela Iskarima, Budi Setyawan, dan Ali Najib. Terimakasih atas kasih sayang dan supportnya selama ini.
3. Keponakan saya, Dinda Najwa Shihab, Rafif Syafiq Abdillah, dan Dinda Hafsha Aiza. Terimakasih sudah memberikan hiburan untuk mengembalikan *mood* dan membangkitkan semangat dalam menyelesaikan skripsi ini.
4. Segenap keluarga besar saya (Nenek, Pakde, Budhe, Om, Tante, Saudara Sepupu) yang telah memberi *support* berupa materi maupun moral.
5. Dosen pembimbing skripsi Bapak Novendi Arkham Muhtadi, M.Akun yang senantiasa memberikan waktu, tenaga, dan pemikiran untuk mengarahkan dan membimbing saya dalam menyusun skripsi ini.
6. Dosen Pembimbing Akademik (DPA) Bapak Aenurofik, M.A yang telah memberikan arahan dan nasehat kepada saya.

7. Keluarga besar UKK KSR PMI Unit UIN K.H. Abdurrahman Wahid Pekalongan. Khususnya Bapak Syarif Hidayatullah, Amd.Kep sebagai bapak pembina abadi KSR, juga kepada Ibu Kusdianasari, Amd.Kep sebagai perawat klinik FEBI. Terimakasih untuk segala nasehat, saran, bantuan, dukungan serta motivasi yang telah diberikan untuk saya. Ucapan terimakasih juga saya sampaikan untuk teman-teman KSR Diklat-7 atas sebuah persaudaraan yang hangat, solid, dan kekeluargaan yang terjalin dari awal periode hingga saat ini.
8. Bank Indonesia (BI) yang telah memberikan dukungan untuk pendidikan saya melalui beasiswa selama satu tahun, karena berkat beasiswa tersebut saya dapat membeli laptop untuk menyusun skripsi ini. Terimakasih pula saya ucapkan kepada keluarga GenBI Tegal Komisariat UIN Gusdur Pekalongan atas pengalaman, ilmu, dan kebersamaan selama satu periode (2020-2021).
9. Sahabat saya semasa SMA, yaitu dari grup APIFIS: Irma Inda, Putri, Atul, Fina, Umayah. Selain itu dari grup PMR: Ienas, Fida, Puput. Kalian adalah sahabat terbaik saya selama 9 tahun yang sudah memberikan keceriaan, menjadi pendengar yang baik, dan saling membantu satu sama lain.
10. Sahabat saya semasa kuliah, yaitu dari grup Bidadari Surga: Aniroh, Sari, Ajeng, Elda, Khofifah. Terimakasih sudah kebersamai dari awal semester satu hingga saat ini dalam hal bekerja sama, bertukar pikiran serta saling membantu terkait perkuliahan, juga menampung segala keluh kesah yang membebani pikiran. Lalu dari grup *Support System*; Tije, Yuni, Farisa. Sesuai

nama grupnya, kalian memang support system yang bisa menguatkan hati dan mental, sehingga saya mampu bertahan sampai di titik ini.

11. Rekan-rekan satu kelompok KKN, yaitu: Jaza, Bagus, Mikail, Ukik, Rahmat, Hadi, Amin, Husna, Mutia, Riza, Evi, Suci, Hasna. Senang sekali bisa tinggal satu atap dengan kalian selama 45 hari, mengukir banyak cerita dan kenangan bersama. Benar-benar pengalaman KKN yang berkesan untuk saya. Terimakasih atas kerjasamanya dalam mensukseskan KKN dengan hasil yang memuaskan. Semoga kesuksesan selalu menyertai kita, Aamiin.



ABSTRAK

DWI IRMA HANDAYANI. Pengaruh Saham Syariah, Reksa Dana Syariah, dan Sukuk Terhadap Pertumbuhan Ekonomi Indonesia Tahun 2017-2021.

Fenomena berinvestasi pada aset likuid seperti saham syariah, reksa dana syariah, dan sukuk menjadi pilihan investasi yang digemari masyarakat Indonesia saat ini. Keberadaan investasi menjadi salah satu faktor untuk mendorong pertumbuhan ekonomi Indonesia. Maka dari itu penulis melakukan riset ini dengan tujuan untuk mengetahui pengaruh saham syariah, reksa dana syariah, dan sukuk terhadap pertumbuhan ekonomi Indonesia pada periode 2017-2021.

Penelitian ini termasuk jenis penelitian kuantitatif. Metode pengumpulan data yang digunakan dalam penelitian ini adalah metode dokumentasi dengan menggunakan sampel sebanyak 60 data. Teknik pengambilan sampel dengan teknik sampel jenuh. Penelitian ini menggunakan metode analisis data uji regresi linier berganda dengan bantuan SPSS 26.

Hasil penelitian menunjukkan bahwa: 1) Saham syariah berpengaruh positif dan signifikan terhadap pertumbuhan ekonomi Indonesia tahun 2017-2021. 2) Reksa dana syariah berpengaruh positif dan signifikan terhadap pertumbuhan ekonomi Indonesia tahun 2017-2021. 3) Sukuk tidak berpengaruh signifikan terhadap pertumbuhan ekonomi Indonesia tahun 2017-2021. 4) Saham syariah, reksa dana syariah, dan sukuk secara simultan berpengaruh terhadap pertumbuhan ekonomi Indonesia tahun 2017-2021.

Kata Kunci: Saham Syariah, Reksa Dana Syariah, Sukuk, dan Pertumbuhan Ekonomi

ABSTRACT


DWI IRMA HANDAYANI. Effect of Sharia Stocks, Sharia Mutual Funds, and Sukuk on Indonesia's Economic Growth In 2017-2021.

The phenomenon of investing in likuid assets such as islamic stocks, islamic mutual funds, and sukuk is a popular investment choice for Indonesian people in this moment. The existence of investment is one of the factors to boost Indonesia's economic growth. Therefore, the outhors conducted this research with the aim to find out the effect of sharia stocks, sharia mutual fund, and sukuk on Indonesia's economic growth in the 2017-2021 period.

This research is a type of quantitative research. The data collection method used in this research is the dokumentation method using a sample of 60 data. sampling technique using a saturated sample technique. This research uses a multiple linier regression test data analysis method with the help of SPSS 26.

The results of this study indicate that: 1) Sharia stocks have a positive and significant effect on Indonesia's economic growth in 2017-2021. 2) Sharia mutual funds have a positive and significant effect on Indonesia's economic growth in 2017-2021. 3) Sukuk will not have a significant effect on Indonesia's economic growth in 2017-2021. 4) Sharia stocks, sharia mutual funds, and sukuk simultaneously affect Indonesia's economic growth in 2017-2021.

Keywords: Sharia Stocks, Sharia Mutual Funds, Sukuk, and Economic Growth.



KATA PENGANTAR

Assalamu'alaikum Wr. Wb.

Puji syukur atas kehadiran Allah SWT yang telah memberikan rahmat dan hidayah-Nya sehingga penulis dapat menyelesaikan skripsi ini dengan judul “Pengaruh Saham Syariah, Reksa Dana Syariah, dan Sukuk Terhadap Pertumbuhan Ekonomi Indonesia Tahun 2017-2021”. Penulisan skripsi ini dilakukan dalam rangka memenuhi salah satu syarat untuk memperoleh gelar Sarjana Ekonomi Program Studi Ekonomi Syariah pada Fakultas Ekonomi dan Bisnis Islam UIN K.H. Abdurrahman Wahid Pekalongan. Penulis menyadari bahwa tanpa bantuan dan bimbingan dari berbagai pihak, dari masa perkuliahan sampai pada penyusunan skripsi ini, sangatlah sulit bagi penulis untuk menyelesaikannya. Oleh karena itu, ucapan terimakasih diberikan kepada:

1. Bapak Prof. Dr. Zaenal Mustakim, M.Ag selaku Rektor UIN K.H. Abdurrahman Wahid Pekalongan
2. Ibu Prof. Dr. Hj. Shinta Dewi Rismawati, M.H. selaku Dekan FEBI UIN K.H. Abdurrahman Wahid Pekalongan
3. Bapak Dr. H. Tamamudin, S.E., M.M. selaku Wakil Dekan bidang Akademik dan Kelembagaan FEBI UIN K.H. Abdurrahman Wahid Pekalongan
4. Bapak Muhammad Aris Safi'I, M.E.I. selaku Ketua Jurusan Ekonomi Syariah FEBI UIN K.H. Abdurrahman Wahid Pekalongan
5. Ibu Happy Sista Devi, M.M. selaku Sekretaris Jurusan Ekonomi Syariah FEBI UIN K.H. Abdurrahman Wahid Pekalongan

6. Bapak Novendi Arkham Muftadi, M.Akun selaku dosen pembimbing yang telah menyediakan waktu, tenaga, dan pemikiran untuk mengarahkan saya dalam penyusunan skripsi ini
7. Bapak Aenurofik, M.A. selaku Dosen Pembimbing Akademik (DPA).
8. Segenap Bapak dan Ibu Dosen Fakultas Ekonomi dan Bisnis Islam UIN K.H. Abdurrahman Wahid Pekalongan
9. Bapak Dr. H. Tamamudin, S.E., M.M. dan Ibu Ulfa Kurniasih, M.Hum selaku dosen penguji skripsi
10. Orang tua dan keluarga penulis yang telah memberikan bantuan dukungan material maupun moral
11. Sahabat yang telah banyak membantu penulis dalam menyelesaikan skripsi ini

Akhir kata penulis berharap Allah SWT berkenan membalas segala kebaikan semua pihak yang telah membantu. Semoga skripsi ini membawa manfaat bagi pengembangan ilmu.

Wassalamu'alaikum Wr. Wb.

Pekalongan, 28 Juli 2023



Dwi Irma Handayani

4118139

DAFTAR ISI

JUDUL	i
SURAT PERNYATAAN KEASLIAN KARYA	ii
NOTA PEMBIMBING	iii
PENGESAHAN	iv
MOTTO	v
PERSEMBAHAN	vi
ABSTRAK	ix
KATA PENGANTAR	xi
DAFTAR ISI	xiii
TRANSLITERASI	xv
DAFTAR TABEL	xxii
DAFTAR GAMBAR	xxiii
DAFTAR LAMPIRAN	xxiv
BAB I PENDAHULUAN	1
A. Latar Belakang Masalah.....	1
B. Rumusan Masalah	5
C. Tujuan Penelitian.....	6
D. Manfaat Penelitian.....	6
E. Sistematika Pembahasan	7
BAB II LANDASAN TEORI	9
A. Landasan Teori	9
B. Telaah Pustaka.....	16
C. Kerangka Berpikir	23
D. Hipotesis	23
BAB III METODE PENELITIAN	29
A. Jenis Penelitian	29
B. Pendekatan Penelitian.....	29

C. Setting Penelitian.....	29
D. Populasi, Sampel dan Teknik Penarikan Sampel	30
E. Variabel Penelitian	30
F. Sumber Data	32
G. Teknik Pengumpulan Data	33
H. Metode Analisis Data	33
BAB IV ANALISIS DATA DAN PEMBAHASAN.....	38
A. Gambaran Umum Objek Penelitian.....	38
B. Analisis Data	41
C. Pembahasan.....	51
BAB V PENUTUP.....	58
A. Simpulan.....	58
B. Keterbatasan Penelitian	59
C. Saran.....	59
DAFTAR PUSTAKA.....	61
LAMPIRAN	
Lampiran 1	I
Lampiran 2	III
Lampiran 3.....	VIII

TRANSLITERASI

Pedoman transliterasi yang digunakan dalam penulisan buku ini adalah hasil Putusan Bersama Menteri Agama Republik Indonesia NO. 158 tahun 1987 dan Menteri Pendidikan dan Kebudayaan Republik Indonesia No. 0543b/U/1987.

Transliterasi digunakan untuk menulis kata-kata Arab yang dipandang belum diserap ke dalam bahasa Indonesia sebagaimana terlihat dalam Kamus linguistik atau Kamus Besar Bahasa Indonesia (KBBI). Secara garis besar pedoman transliterasi itu adalah sebagai berikut:

1. Konsonan

Fonemena konsonan Bahasa Arab yang dalam system tulisan Arab di lambangkan dengan huruf, dalam transliterasi ini sebagian dilambangkan dengan huruf dan sebagian di lambangkan dengan tanda, dan sebagian lagi dengan huruf dan tanda sekaligus. Di bawah ini daftar huruf arab dan transliterasinya dengan huruf latin :

Huruf arab	Nama	Huruf latin	Nama
ا	Alif	Tidak dilambangkan	Tidak dilambangkan
ب	Ba	B	Be
ت	Ta	T	Te
ث	Ša	š	es (dengan titik di atas)
ج	Jim	J	Je
ح	Ĥa	ĥ	ha (dengan titik di bawah)
خ	Kha	Kh	Ka dan ha
د	Dal	D	De
ذ	Žal	ž	zet (dengan titik di atas)
ر	Ra	R	Er
ز	Zai	Z	Zet

س	Sin	S	Es
ش	Syin	Sy	Es dan ye
ص	Ṣad	ṣ	es (dengan titik di bawah)
ض	Ḍad	ḍ	de (dengan titik di bawah)
ط	Ṭa	ṭ	te (dengan titik di bawah)
ظ	Ẓa	ẓ	zet (dengan titik di bawah)
ع	‘ain	‘	koma terbalik (di atas)
غ	Gain	G	Ge
ف	Fa	F	Ef
ق	Qaf	Q	Ki
ك	Kaf	K	Ka
ل	Lam	L	El
م	Mim	M	Em
ن	Nun	N	En
و	Wau	W	We
هـ	Ha	H	Ha
ء	Hamzah	‘	Apostrof
ي	Ya	Y	Ye

2. Vokal

Vokal bahasa Arab, seperti vokal bahasa Indonesia yang terdiri dari vokal tunggal atau monoftong dan vokal rangkap atau diftong.

a. Vokal Tunggal

Vokal tunggal bahasa Arab yang lambangnya berupa tanda atau harkat, transliterasinya sebagai berikut:

Tanda	Nama	Huruf Latin	Nama
	Fathah	A	A

	Kasrah	I	I
	Dhammah	U	U

b. Vokal Rangkap

Vokal rangkap dalam bahasa Arab yang lambangnya berupa gabungan antara harkat dan huruf, yaitu:

Tanda	Nama	Huruf Latin	Nama
...ي	Fathah dan ya	Ai	a dan i
...و	Fathah dan wau	Au	a dan u

Contoh :

كَتَبَ : kataba
 ذَكَرَ : zukira
 يَذْهَبُ : yazhabu

3. Maddah

Maddah atau vocal panjang yang lambangnya berupa harkat dan huruf, transliterasinya berupa huruf dan tanda, yaitu:

Harkat dan huruf	Nama	Huruf dan tanda	Nama
...ا...ى	Fathah dan alif atau ya	A	a dan garis di atas
...ى	Kasrah dan ya	I	i dan garis di atas
...و	Hammah dan wau	U	u dan garis di atas

Contoh:

قَالَ - *qala*

رَمَى - *rama*

قِيلَ - *qila*

4. Ta'marbutah

Transliterasi untuk ta'marbutah ada dua:

a. Ta'marbutah hidup

Ta'marbutah yang hidup atau mendapat harakat fathah, kasrah dan dammah, transliterasinya adalah "t".

b. Ta'marbutah mati

Ta'marbutah yang mati atau mendapat harakat sukun, transliterasinya adalah "h".

c. Kalau pada kata terakhir dengan ta'marbutah diikuti oleh kata yang menggunakan kata sandang *al* serta bacaan kedua kata itu terpisah maka ta'marbutah itu ditransliterasikan dengan ha(h).

Contoh :

رَوْضَةُ الْأَطْفَالِ

- raudah al-afāl

- raudatulafāl

طَلْحَة

- talhah

5. Syaddah

Syaddah atau tasydid yang dalam ulisan Arab dilambangkan dengan sebuah tanda, tanda syaddah atau tasydid, dalam transliterasi ini tanda syaddah

tersebut dilambangkan dengan huruf, yaitu huruf yang sama dengan huruf yang diberi tanda syaddah itu.

Contoh:

رَبَّنَا - rabbanā

نَزَّلَ - nazzala

الْبِرِّ - al-birr

6. Kata Sandang

Kata sandang dalam tulisan Arab dilambangkan dengan huruf, yaitu ال namun dalam transliterasi ini kata sandang itu di bedakan atas kata sandang yang diikuti oleh huruf syamsiyah dan kata sandang yang diikuti huruf qamariyah.

a. Kata sandang yang diikuti oleh huruf syamsiyah

Kata sandang yang diikuti oleh huruf syamsiyah ditranslite-rasikan dengan bunyinya, yaitu huruf /l/ diganti dengan huruf yang sama dengan huruf yang langsung mengikuti kata sandang itu.

b. Kata sandang yang diikuti oleh huruf qamariyah

Kata sandang yang diikuti oleh huruf qamariyah ditranslite-rasikan sesuai aturan yang digariskan di depan dan sesuai dengan bunyinya.

c. Baik diikuti huruf syamsiyah maupun huruf qamariyah, kata sandang ditulis terpisah dari kata yang mengikuti dan dihubungkan dengan tanda sempang.

Contoh:

الرَّجُلُ - ar-rajulu

الشَّمْسُ - as-syamsu

الْجَلَالُ - al-jalālu

7. Hamzah

Dinyatakan di depan bahwa ditransliterasikan dengan apostrof. Namun, itu hanya berlaku bagi hamzah yang terletak di tengah dan di akhir kata. Bila hamzah itu terletak diawal kata, isi dilambangkan, karena dalam tulisan Arab berupa alif.

Contoh:

النَّوْءُ - an-nau'

إِنَّ - inna

شَيْءٌ - syai'un

8. Penulisan Kata

Pada dasarnya setiap kata, baik fi'il, isim maupun harf ditulis terpisah. Hanya kata-kata tertentu yang penulisannya dengan huruf Arab sudah lazim dirangkaikan dengan kata lain karena ada huruf atau harakat yang dihilangkan maka transliterasi ini, penulisan kata tersebut dirangkaikan juga dengan kata lain yang mengikutinya.

Contoh:

وَأَوْفُوا الْكَيْلَ وَالْمِيزَانَ

Wa auf al-kaila wa-almizān

Wa auf al-kaila wal mizān

إِبْرَاهِيمُ الْخَلِيلُ

Ibrāhīm al-Khalīl

Ibrāhīmūl-Khalīl

9. Huruf Kapital

Meskipun dalam sistem tulisan Arab huruf kapital tidak dikenal, dalam transliterasi ini huruf tersebut digunakan juga. Penggunaan huruf kapital seperti apa yang berlaku dalam EYD, di antaranya: Huruf kapital digunakan untuk menuliskan huruf awal nama diri dan permulaan kalimat. Bilamana nama diri itu didahului oleh kata sandang, maka yang ditulis dengan huruf kapital tetap huruf awal nama diri tersebut, bukan huruf awal kata sandangnya.

Penggunaan huruf awal capital hanya untuk Allah bila dalam tulisan Arabnya memang lengkap demikian dan kalau tulisan itu disatukan dengan kata lain sehingga ada huruf atau harakat yang dihilangkan, huruf capital tidak digunakan.

Contoh:

وَمَا مُحَمَّدٌ إِلَّا رَسُولٌ	Wa mā Muhammadun illā rasl
وَلَقَدْ رَأَاهُ بِالْأَفُقِ الْمُبِينِ	Walaqadra'āhubil-ufuq al-mubīn
	Walaqadra'āhubil-ufuqil-mubīn

10. Tajwid

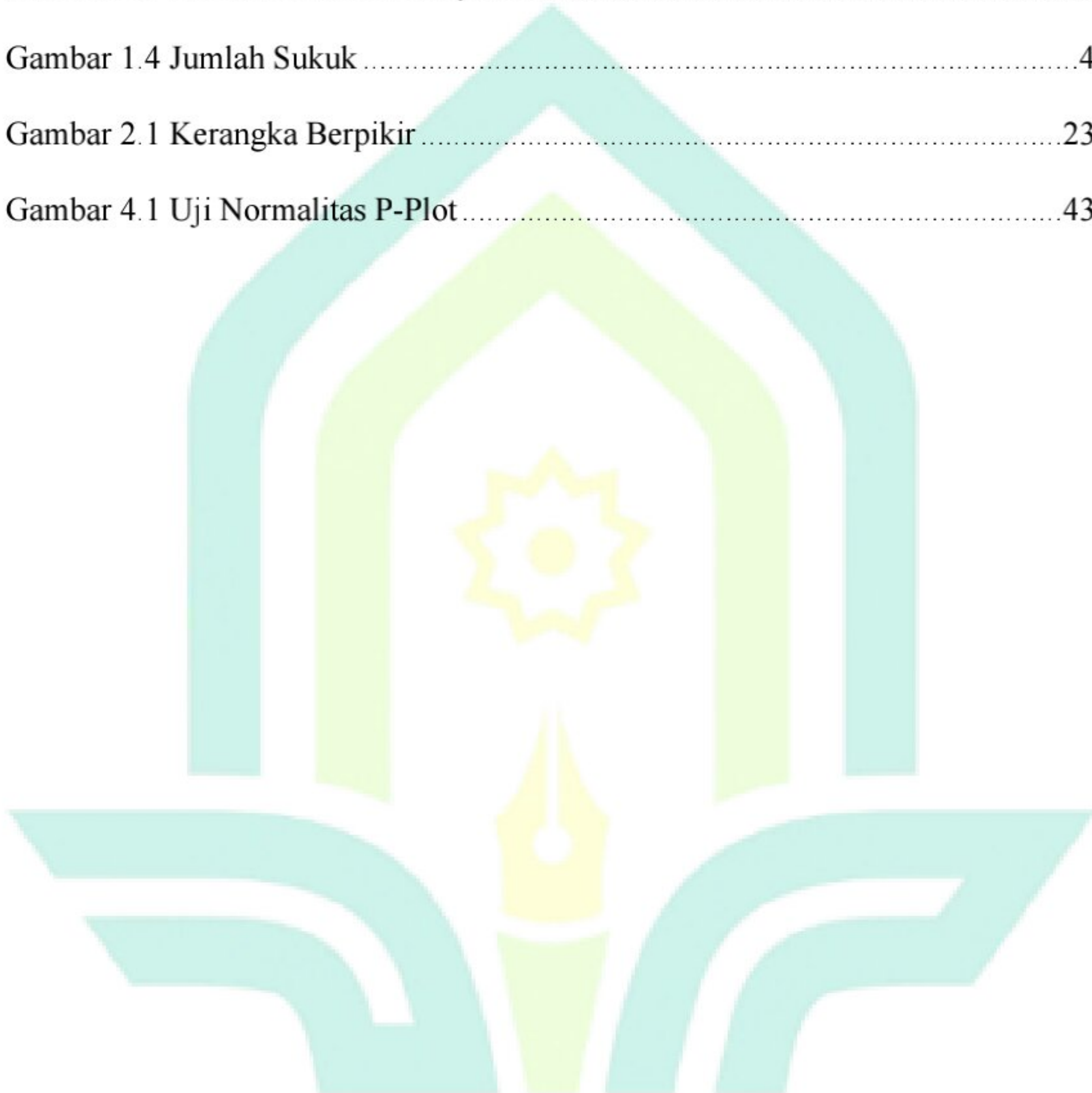
Bagi mereka yang menginginkan kefasihan dalam bacaan, pedoman transliterasi ini merupakan bagian yang tak terpisahkan dengan Ilmu Tajwid. Karena itu peresmian pedoman transliterasi ini perlu di sertai dengan pedoman Tajwid.

DAFTAR TABEL

Tabel 2.1 Telaah Pustaka	16
Tabel 3.1 Definisi Operasional Variabel	31
Tabel 4.1 Analisis Deskriptif	42
Tabel 4.2 Hasil Uji Normalitas	44
Tabel 4.3 Hasil Uji Multikolinearitas	45
Tabel 4.4 Hasil Uji Heteroskedastisitas	45
Tabel 4.5 Hasil Uji Autokorelasi	46
Tabel 4.6 Analisis Regresi Linier Berganda	47
Tabel 4.7 Hasil Uji t	48
Tabel 4.8 Hasil Uji F	49
Tabel 4.9 Hasil Uji Koefisien Determinasi	50

DAFTAR GAMBAR

Gambar 1.1 Tingkat Pertumbuhan Ekonomi Indonesia	1
Gambar 1.2 Jumlah Saham Syariah	3
Gambar 1.3 Jumlah Reksa Dana Syariah	4
Gambar 1.4 Jumlah Sukuk	4
Gambar 2.1 Kerangka Berpikir	23
Gambar 4.1 Uji Normalitas P-Plot	43



DAFTAR LAMPIRAN

Lampiran 1 Rekapitulasi Data Pertumbuhan Ekonomi, Saham Syariah, Reksa Dana Syariah, dan Sukuk Tahun 2017-2021	I
Lampiran 2 Output SPSS	III
Lampiran 3 Daftar Riwayat Hidup	VIII



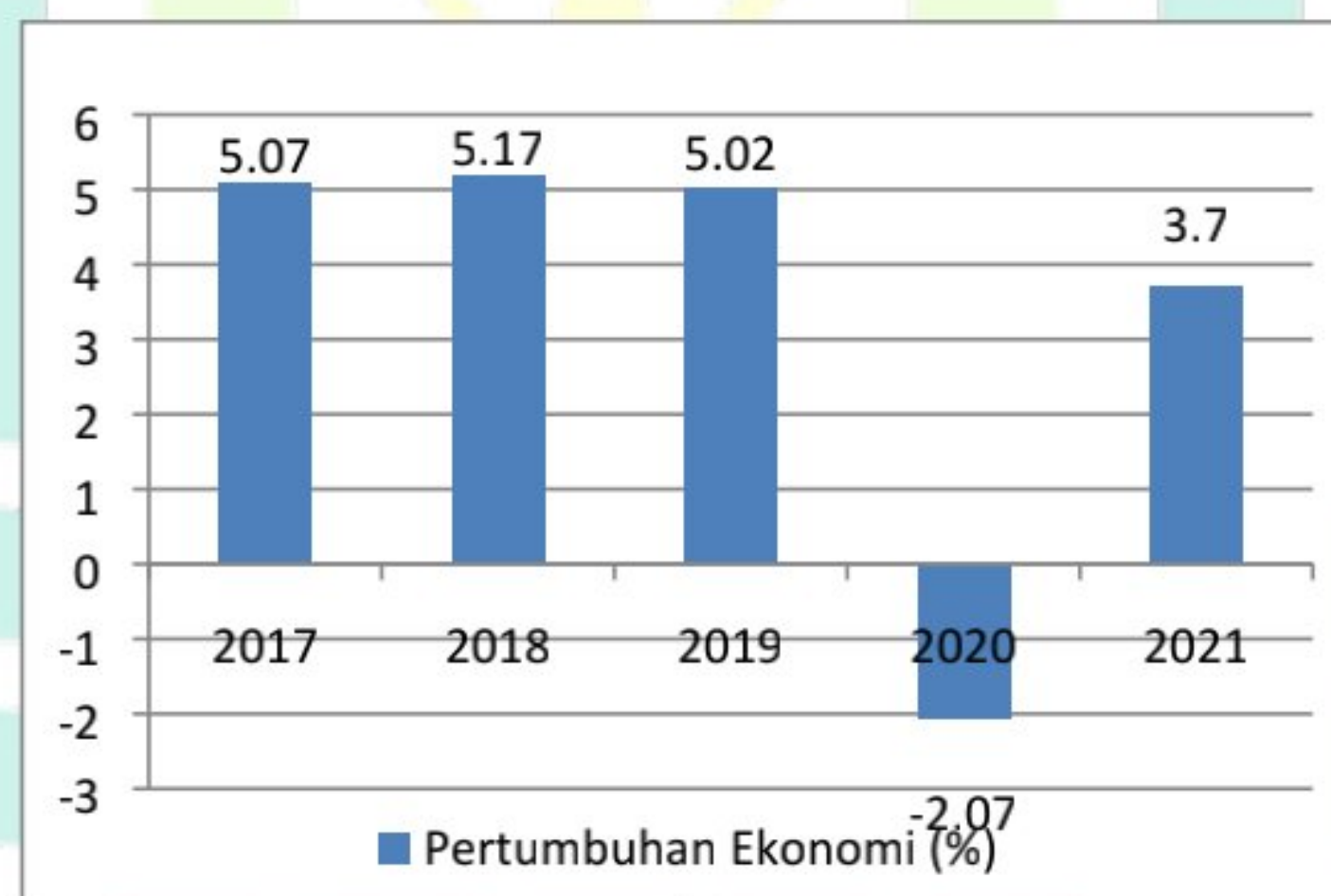
BAB I

PENDAHULUAN

A. Latar Belakang Masalah

Pertumbuhan ekonomi (*Economic Growth*), ialah ukuran seberapa besar masyarakat terlibat dalam kegiatan ekonomi untuk memperoleh pendapatan selama periode waktu tertentu. Suatu negara mengevaluasi pertumbuhan ekonominya berdasarkan kapasitas penduduknya untuk menghasilkan produk dan jasa. Pertumbuhan ekonomi bisa digunakan sebagai metrik untuk menunjukkan bagaimana perekonomian suatu negara telah berubah dari waktu ke waktu (Sukirno, 2016). Perubahan tersebut dapat dilihat pada data pertumbuhan ekonomi Indonesia berikut ini:

Gambar 1.1 Pertumbuhan Ekonomi Indonesia Tahun 2017-2021



Sumber: BPS, data diolah

Pada gambar 1.1 terlihat dari tahun 2017 pertumbuhan mencapai 5.07%, lalu tahun berikutnya mendapati kenaikan dipersentase 5.17%, kemudian barulah di tahun 2019 mengalami penurunan di angka 5.02% dan yang paling parah terjadi pada tahun 2020 yakni terjadi penurunan hingga -

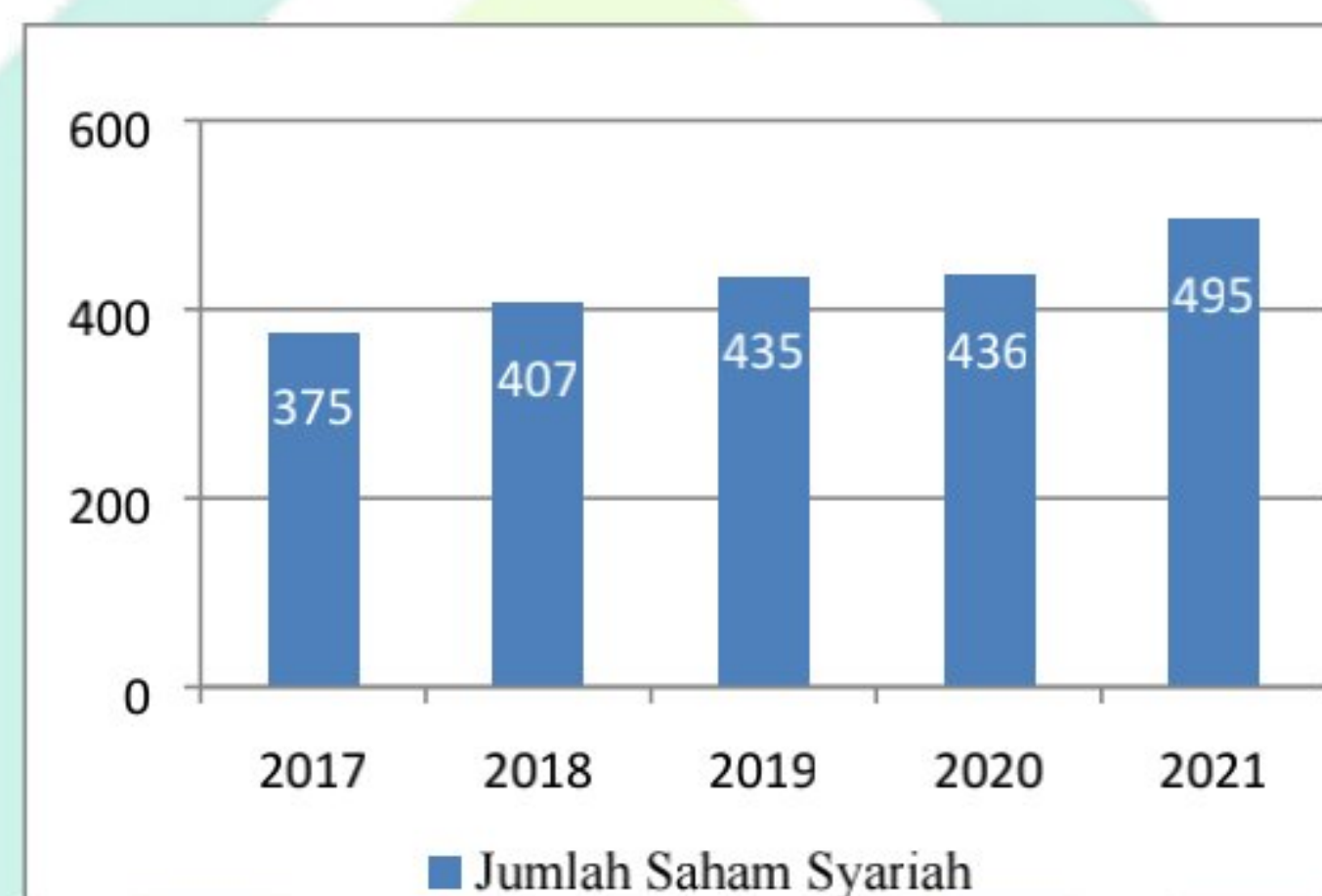
2.07%. Hal ini terjadi sebab adanya wabah covid-19 yang masuk di Indonesia sehingga melumpuhkan ekonomi masyarakat dengan adanya aturan *physical distancing* dan di tahun 2021 ekonomi mulai bangkit kembali dengan persentase pertumbuhan 3.7% karena seiring melandainya kasus covid-19. Namun angka tersebut belum sesuai dengan perkiraan Menteri Keuangan RI yang memperkirakan laju pertumbuhan ekonomi Indonesia berada di angka 5% pada tahun 2021 (Rudiantara, 2021).

Menurut pendapat pakar ekonomi, hal yang menjadi suatu dasar untuk mengawali kemajuan perekonomian adalah pertumbuhan ekonomi. Suatu negara berupaya untuk meningkatkan nilai pertumbuhan ekonominya dengan cara berinvestasi (Seran, 2016). Investasi erat kaitannya dengan pasar modal, yang mana investor akan menginvestasikan dananya di sana. Keberadaan pasar modal memberikan kebebasan kepada investor dan pemilik bisnis untuk berinteraksi dan bertransaksi guna memperoleh modal (Arifianto & Setiyono, 2016).

Di Indonesia, mayoritas penduduknya adalah penganut agama Islam, oleh karena itu pada tahun 1997 pemerintah mulai mengembangkan investasi berbasis syariah yang mengintegrasikan nilai-nilai agama Islam di dalamnya yang dilakukan melalui proses seleksi (*screening*) ketika memilih instrumen investasinya. Investasi yang dimaksud adalah pasar modal syariah (Syafriada et al., 2014). Otoritas Jasa Keuangan (OJK) khususnya Direktorat Pasar Modal Syariah membawahi industri keuangan syariah yang didalamnya termasuk pasar modal syariah (Thian, 2021).

Terdapat lima instrumen pasar modal syariah menurut peraturan OJK, yakni saham syariah, sukuk, reksa dana syariah, efek beragun aset syariah, dan dana investasi *real estate* syariah. Sementara efek syariah yang dapat dicairkan dalam bentuk uang (aset likuid) adalah saham syariah, sukuk, dan reksa dana syariah (Abdalloh, 2018). Oleh sebab itu, penulis memilih tiga instrumen tersebut sebagai objek penelitian yang akan dipaparkan sebagai berikut:

Gambar 1.2 Jumlah Saham Syariah



Sumber: Otoritas Jasa Keuangan

Berdasar pada gambar 1.2 menunjukkan bahwa selama lima tahun terakhir, yaitu dari tahun 2017-2021 jumlah saham syariah secara konsisten mengalami peningkatan. Pada tahun 2017 jumlah saham syariah senilai 375, lalu pada tahun 2018 meningkat 32 sehingga menjadi 407. Tahun berikutnya yaitu 2019 kembali mengalami kenaikan menjadi 435 dan di tahun 2020 hanya meningkat di angka 1. Kemudian dari 2020-2021 tumbuh cukup tinggi di angka 59. Berdasar data tersebut dapat dikatakan bahwa saham syariah di Indonesia berkembang cukup baik.

Gambar 1.3 Jumlah Reksa Dana Syariah



Sumber: Otoritas Jasa Keuangan

Berdasarkan gambar 1.3, pertumbuhan jumlah reksa dana syariah yang diterbitkan setiap tahun dari 2017-2021 mengalami peningkatan dan stagnasi. Pada tahun 2017 jumlahnya berada di angka 182 meningkat 42 pada tahun 2018 yakni menjadi 224. Tahun berikutnya 2019 kembali mengalami kenaikan menjadi 265 dan di tahun 2020 tetap mengalami peningkatan di angka 24 sehingga menjadi 289. Kemudian dari 2020 ke 2021 reksa dana syariah mengalami stagnasi di angka 289.

Gambar 1.4 Jumlah Sukuk



Sumber: Otoritas Jasa Keuangan

Gambar di atas menunjukkan dalam periode 2017-2021 setiap tahunnya sukuk selalu mengalami peningkatan seperti halnya saham syariah. Maka saham syariah, reksa dana syariah, dan sukuk dalam lima tahun terakhir selalu mengalami peningkatan yang diprediksi mampu mempengaruhi laju pertumbuhan ekonomi.

Sejalan dengan adanya pertumbuhan yang positif dari ketiga instrumen tersebut, maka investasi dalam pembentukan modal tidak hanya mampu menaikkan faktor produksi tetapi juga mendorong pertumbuhan ekonomi sekaligus menciptakan lapangan kerja. Dalam situasi ini, jumlah orang yang menganggur akan menurun (Maharani, 2015). Jika investasi dilakukan secara signifikan lebih dari nilai elemen produksi yang terdepresiasi, negara akan berkembang secara dinamis. Stagnasi ekonomi lebih mungkin terjadi di negara-negara dengan tingkat investasi lebih kecil daripada penurunan komponen produksi (Jhingan, 2012). Berdasarkan fenomena yang telah dijelaskan, membuat penulis memutuskan untuk melakukan riset dengan judul **“Pengaruh Saham Syariah, Reksa Dana Syariah, dan Sukuk Terhadap Pertumbuhan Ekonomi Indonesia Tahun 2017-2021”**.

B. Rumusan Masalah

Berdasarkan latar belakang, persoalan yang diangkat dalam penelitian ini dapat dirumuskan sebagai berikut:

1. Apakah saham syariah berpengaruh terhadap pertumbuhan ekonomi Indonesia tahun 2017-2021?

2. Apakah reksa dana syariah berpengaruh terhadap pertumbuhan ekonomi Indonesia tahun 2017-2021?
3. Apakah sukuk berpengaruh terhadap pertumbuhan ekonomi Indonesia tahun 2017-2021?
4. Apakah saham syariah, reksa dana syariah, dan sukuk secara simultan berpengaruh terhadap pertumbuhan ekonomi Indonesia tahun 2017-2021?

C. Tujuan Penelitian

Berdasarkan rumusan masalah, riset ini memiliki tujuan antara lain:

1. Untuk mengetahui apakah saham syariah berpengaruh terhadap pertumbuhan ekonomi Indonesia tahun 2017-2021.
2. Untuk mengetahui apakah reksa dana syariah berpengaruh terhadap pertumbuhan ekonomi Indonesia tahun 2017-2021.
3. Untuk mengetahui apakah sukuk berpengaruh terhadap pertumbuhan ekonomi Indonesia tahun 2017-2021.
4. Untuk mengetahui apakah saham syariah, reksa dana syariah, dan sukuk secara simultan berpengaruh terhadap pertumbuhan ekonomi Indonesia tahun 2017-2021.

D. Manfaat Penelitian

Adanya penelitian ini dapat memberikan manfaat secara teoritis maupun praktis, yaitu:

1. Manfaat Teoretis
 - a. Dapat memperluas ilmu dan pengetahuan khususnya dalam bidang pasar modal syariah dan pertumbuhan ekonomi Indonesia.
 - b. Memberikan gambaran dan informasi tentang pengaruh saham syariah, reksa dana syariah, dan sukuk terhadap pertumbuhan ekonomi Indonesia tahun 2017-2021.
2. Manfaat Praktis
 - a. Bagi peneliti, memberikan sumbangan ilmiah untuk kalangan akademisi yang akan melakukan penelitian selanjutnya, guna meneruskan penelitian atau mengadakan penelitian baru.
 - b. Bagi pembaca, penelitian ini diharapkan dapat memberikan pemahaman yang lebih komprehensif mengenai pasar modal syariah yang dapat mempengaruhi pertumbuhan ekonomi.
 - c. Bagi akademik, penelitian ini dapat dimanfaatkan sebagai tolak ukur atau referensi oleh para akademisi yang melakukan penelitian terkait dengan pembahasan yang hampir sama.

E. Sistematika Pembahasan

BAB I PENDAHULUAN

Bab ini memuat latar belakang masalah, rumusan masalah, tujuan dan manfaat penelitian, serta sistematika pembahasan.

BAB II LANDASAN TEORI

Bab ini terdiri dari landasan teori yang mencakup mengenai pertumbuhan ekonomi (teori dan indikator pertumbuhan ekonomi) dan

pasar modal syariah (saham syariah, reksa dana syariah, sukuk). Selain itu dipaparkan pula telaah pustaka, kerangka berpikir, dan hipotesis.

BAB III METODE PENELITIAN

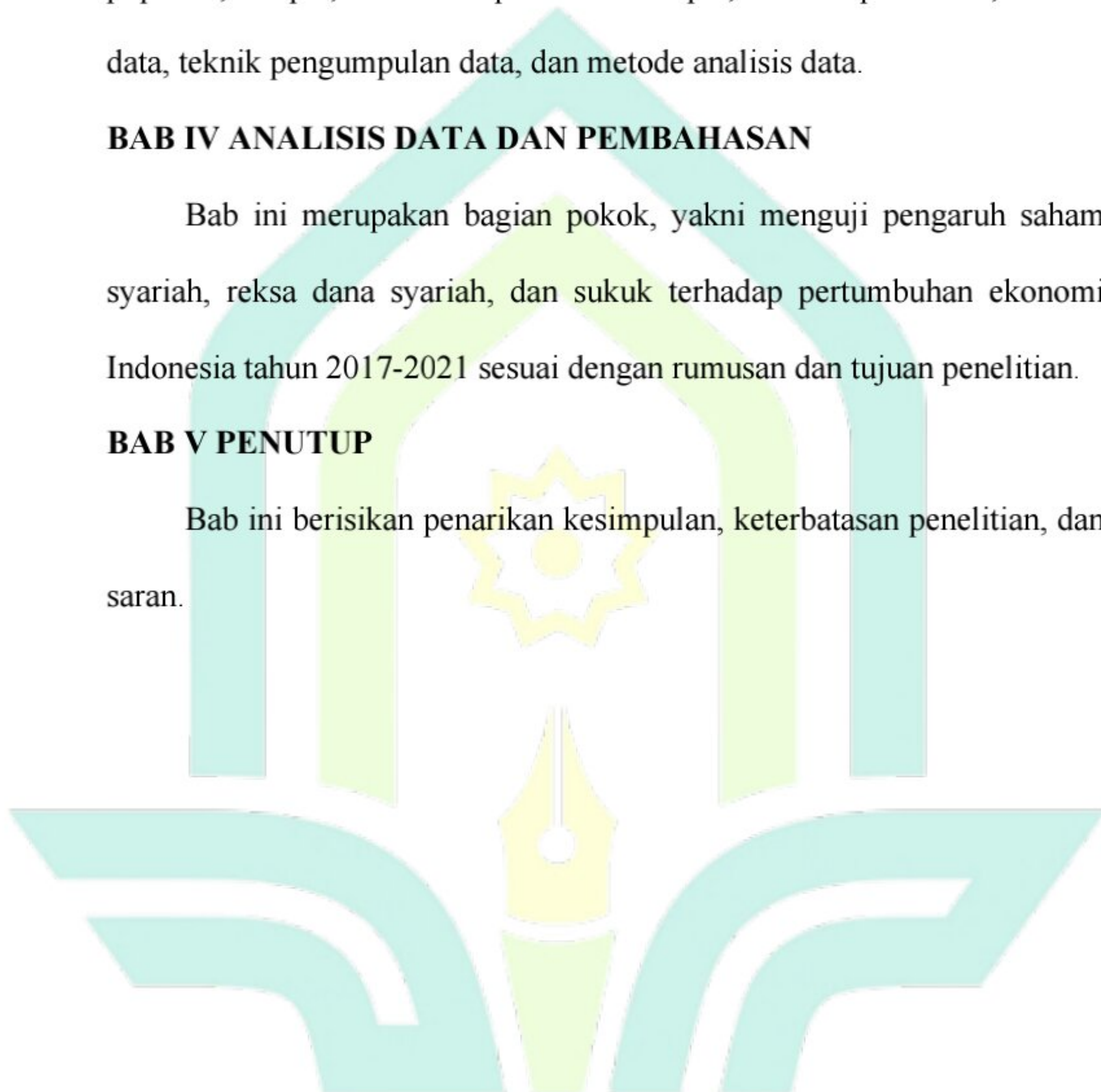
Bab ini berisi jenis & pendekatan penelitian, *setting* penelitian, populasi, sampel, dan teknik penarikan sampel, variabel penelitian, sumber data, teknik pengumpulan data, dan metode analisis data.

BAB IV ANALISIS DATA DAN PEMBAHASAN

Bab ini merupakan bagian pokok, yakni menguji pengaruh saham syariah, reksa dana syariah, dan sukuk terhadap pertumbuhan ekonomi Indonesia tahun 2017-2021 sesuai dengan rumusan dan tujuan penelitian.

BAB V PENUTUP

Bab ini berisikan penarikan kesimpulan, keterbatasan penelitian, dan saran.



BAB V

PENUTUP

A. Simpulan

Berikut beberapa simpulan yang dapat diambil berdasarkan hasil analisis data dan pembahasan yang telah dilakukan sebelumnya:

1. Saham syariah berpengaruh positif dan signifikan terhadap pertumbuhan ekonomi Indonesia. Keberadaan saham syariah yang terus meningkat setiap tahunnya, menjadikan peluang bagi perusahaan-perusahaan dalam mengembangkan usahanya lewat tambahan modal. Berkembangnya perusahaan akan menciptakan lapangan kerja sekaligus mengurangi pengangguran juga meningkatnya profit perusahaan. Hal inilah yang dinamakan aktivitas ekonomi bergerak sehingga akan meningkatkan pertumbuhan ekonomi.
2. Reksa dana syariah berpengaruh positif dan signifikan terhadap pertumbuhan ekonomi Indonesia. Reksa dana syariah merupakan jenis investasi yang dianggap mudah untuk dilakukan, maka reksa dana syariah menjadi pilihan yang tepat untuk dijadikan media investasi bagi masyarakat Indonesia saat ini sehingga perkembangannya semakin pesat yang pada akhirnya dapat membawa pengaruh yang positif terhadap pertumbuhan ekonomi Indonesia.
3. Sukuk tidak berpengaruh signifikan terhadap pertumbuhan ekonomi Indonesia. Hal ini dikarenakan nilai sukuk korporasi masih kalah dengan

sukuk ritel (sukuk negara), sehingga kontribusinya dirasa masih kurang untuk mempengaruhi pertumbuhan perekonomian Indonesia.

4. Saham syariah, reksa dana syariah, dan sukuk secara simultan berpengaruh signifikan terhadap pertumbuhan ekonomi Indonesia. Sebagai instrumen investasi berbasis syariah, saham syariah, reksa dana syariah, dan sukuk secara bersamaan mampu meningkatkan produktivitas dan kemakmuran bangsa serta mendorong pertumbuhan ekonomi dengan mengalihkan sumber daya keuangan dari pihak yang mengalami surplus kepada pihak yang mengalami defisit produkif.

B. Keterbatasan Penelitian

Mengacu pada hasil riset yang didapatkan secara keseluruhan, penulis menyadari masih terdapat keterbatasan dalam penelitian ini mengingat masih terbatasnya kemampuan dan ilmu yang dimiliki penulis.

Penelitian ini mempunyai keterbatasan antara lain:

1. Sampel yang digunakan dalam penelitian ini terbatas hanya sebanyak lima periode (2017-2021), tahun 2022 tidak diikuti.
2. Instrumen pasar modal syariah yang dijadikan sebagai variabel independen hanya tiga dari lima instrumen.

C. Saran

Mengacu pada hasil penelitian, maka diperlukan saran atau masukan yang penting diperhatikan oleh beberapa pihak, yaitu:

1. Bagi Investor

Investor diharapkan lebih cerdas dalam memilih instrumen investasi, terutama kepada umat muslim agar memilih investasi berbasis syariah seperti pasar modal syariah dibandingkan dengan investasi berbasis konvensional agar terhindar dari praktik riba dan meningkatkan kinerja pasar modal syariah sehingga berpengaruh terhadap peningkatan pertumbuhan ekonomi Indonesia.

2. Bagi Pemerintah

Pemerintah diharapkan dapat berperan dalam peningkatan literasi dan inklusi mengenai keuangan syariah, khususnya pasar modal syariah kepada masyarakat dan korporasi agar menjadikan sektor ekonomi syariah sebagai penyokong utama pertumbuhan ekonomi Indonesia.

3. Bagi Peneliti Selanjutnya

Untuk menambah kebaharuan penelitian, para peneliti selanjutnya disarankan untuk menambah/mengganti variabel lain seperti DIRE (Dana Investasi *Real Estate*) Syariah dan EBA (Efek Beragun Syariah) Syariah yang belum diteliti pada penelitian ini serta memperluas objek agar memperoleh hasil penelitian yang bervariasi.

LAMPIRAN

Lampiran 1

Rekapitulasi Data Pertumbuhan Ekonomi, Saham Syariah, Reksa Dana Syariah, dan Sukuk Tahun 2017-2021

Tahun	Bulanan	PE (Rp)	SS (Rp)	RDS (Rp)	S (Rp)
2017	Januari	792.715,467	3.168.780,43	15.944,50	11.748
	Februari	792.715,467	3.214.256,16	16.204,97	11.750
	Maret	792.715,467	3.323.611,39	16.123,54	12.134
	April	824.504,300	3.402.985,89	18.127,42	14.134
	Mei	824.504,300	3.378.519,87	18.179,07	14.664
	Juni	824.504,300	3.491.395,41	18.914,54	15.134
	Juli	850.765,633	3.477.372,83	18.686,92	14.289
	Agustus	850.765,633	3.506.953,98	20.625,23	14.259
	September	850.765,633	3.478.918,47	21.427,72	14.096
	Oktober	836.323,967	3.526.647,82	22.369,64	14.396
	November	836.323,967	3.427.606,87	24.124,66	15.894
	Desember	836.323,967	3.704.543,09	28.311,77	15.740,5
2018	Januari	832.899,167	3.854.741,68	27.876,73	15.740,5
	Februari	832.899,167	3.821.640,52	30.283,52	16.439
	Maret	832.899,167	3.584.600,83	31.108,82	16.804
	April	867.950,867	3.535.242,35	32.380,08	15.680
	Mei	867.950,867	3.481.101,67	33.313,53	15.140
	Juni	867.950,867	3.427.582,42	32.167,28	16.338
	Juli	894.777,400	3.518.381,21	32.665,06	17.338
	Agustus	894.777,400	3.555.000,10	31.129,20	17.338
	September	894.777,400	3.543.321,48	31.797,51	20.062
	Oktober	879.656,533	3.477.677,45	33.330,86	22.062
	November	879.656,533	3.566.557,20	33.975,60	22.842
	Desember	879.656,533	3.666.688,31	34.491,17	22.023
2019	Januari	875.060,167	3.861.714,08	37.300,67	22.558
	Februari	875.060,167	3.819.522,48	36.761,47	23.921
	Maret	875.060,167	3.798.988,16	37.114,19	24.626,5
	April	911.804,700	3.765.832,62	35.378,79	24.464,5
	Mei	911.804,700	3.626.641,43	32.448,69	25.314,5

	Juni	911.804,700	3.699.472,67	33.056,75	24.954,5
	Juli	939.604,233	3.741.062,66	48.471,93	26.956,5
	Agustus	939.604,233	3.859.325,33	50.290,50	30.402,5
	September	939.604,233	3.794.158,38	55.543,29	31.139
	Oktober	923.249,367	3.806.747,51	57.342,51	30.839
	November	923.249,367	3.638.953,62	55.300,47	30.203,5
	Desember	923.249,367	3.744.816,32	53.735,58	29.829,5
2020	Januari	901.009,033	3.464.489,36	55.772,87	29.662,5
	Februari	901.009,033	3.139.077,45	58.008,44	29.600
	Maret	901.009,033	2.688.657,92	57.420,96	29.907
	April	863.256,400	2.899.524,38	59.164,28	29.433
	Mei	863.256,400	2.878.401,33	58.110,05	29,30
	Juni	863.256,400	2.905.765,81	58.069,05	29,39
	Juli	906.827,100	3.013.152,02	63.517,75	30,04
	Agustus	906.827,100	3.056.828,46	69.709,46	30,54
	September	906.827,100	2.925.937,48	71.649,52	31,14
	Oktober	903.240,567	3.061.605,40	71.654,09	31,89
	November	903.240,567	3.362.663,04	71.795,62	31,63
	Desember	903.240,567	3.344.926,49	74.367,44	30,35
2021	Januari	894.815,833	3.525.589,26	73.269,33	30,25
	Februari	894.815,833	3.550.171,80	77.847,03	30,85
	Maret	894.815,833	3.439.755,79	79.440,23	31,95
	April	924.355,733	3.449.878,49	77.509,33	32,28
	Mei	924.355,733	3.399.629,81	40.674,91	32,05
	Juni	924.355,733	3.352.256,29	40.325,60	35,88
	Juli	938.983,233	3.428.821,16	40.127,08	34,22
	Agustus	938.983,233	3.440.212,72	39.707,28	36,68
	September	938.983,233	3.595.742,20	41.313,64	37,16
	Oktober	948.689,500	3.682.682,91	40.949,92	34,98
	November	948.689,500	3.770.716,55	42.668,70	34,79
	Desember	948.689,500	3.983.652,80	44.004,18	34,77

Lampiran 2

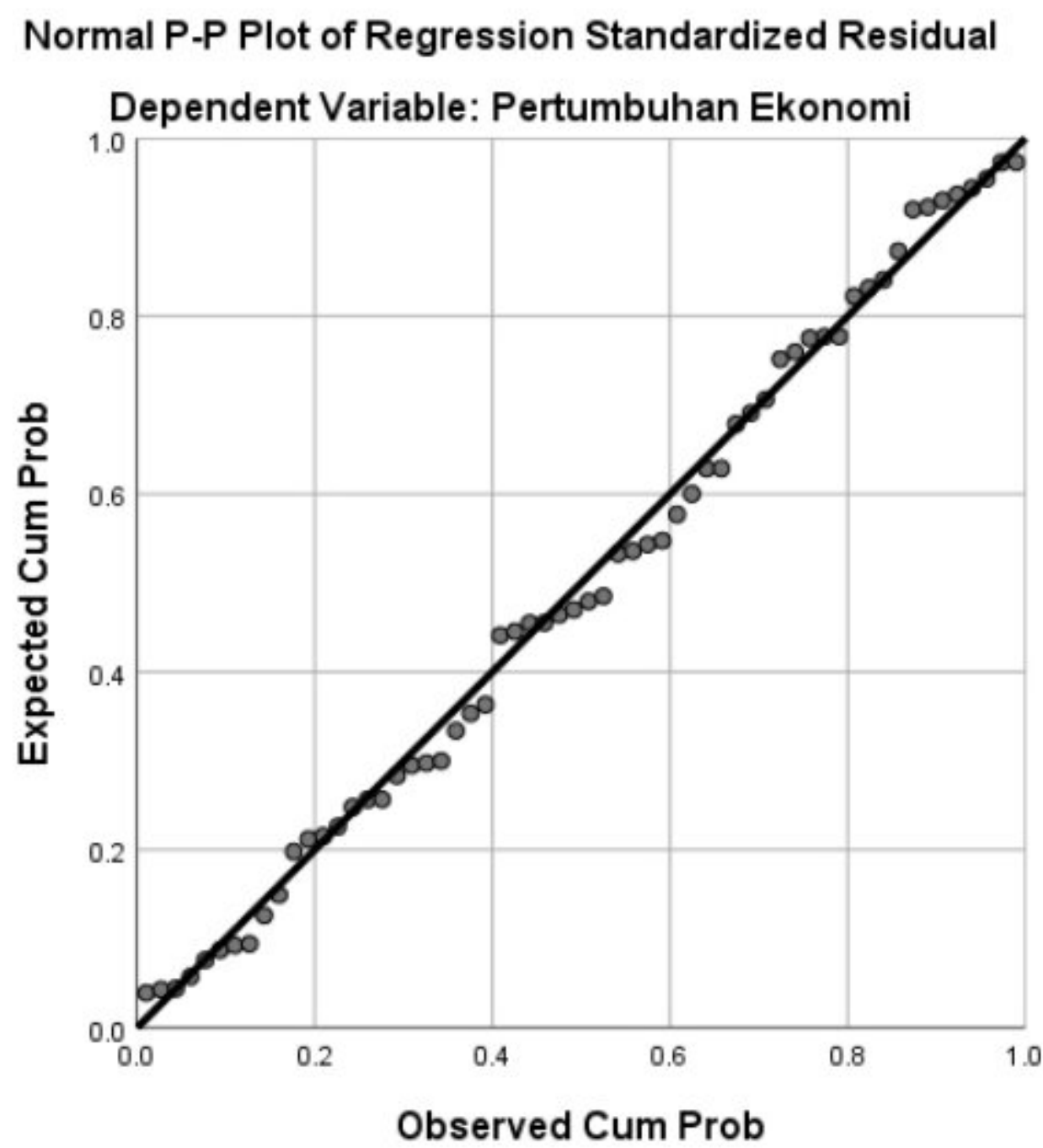
Output SPSS

a. Hasil Uji Statistik Deskriptif

Descriptive Statistics					
	N	Minimum	Maximum	Mean	Std. Deviation
Pertumbuhan Ekonomi	60	792715.467	948689.50	885524.460	41735.99846
Saham Syariah	60	2688657.92	3983652.80	3477525.027	283139.2779
Reksa Dana Syariah	60	15944.50	79440.23	42723.0157	18269.25245
Sukuk	60	29.30	31139.00	13841.7773	11172.71885
Valid N (listwise)	60				

b. Hasil Uji Asumsi Klasik

1. Hasil uji normalitas



One-Sample Kolmogorov-Smirnov Test

		Unstandardized Residual
N		60
Normal Parameters ^{a,b}	Mean	.0000000
	Std. Deviation	29746.63731
Most Extreme Differences	Absolute	.059
	Positive	.055
	Negative	-.059
Test Statistic		.059
Asymp. Sig. (2-tailed)		.200 ^{c,d}

a. Test distribution is Normal.

b. Calculated from data.

c. Lilliefors Significance Correction.

d. This is a lower bound of the true significance.

2. Hasil uji multikolinearitas

Coefficients^a

Model		Collinearity Statistics	
		Tolerance	VIF
1	(Constant)		
	Saham Syariah	.860	1.162
	Reksa Dana Syariah	.873	1.145
	Sukuk	.862	1.160

a. Dependent Variable: Pertumbuhan Ekonomi

3. Hasil uji heteroskedastisitas

Correlations

			Saham Syariah	Reksa Dana Syariah	Sukuk	Unstandardized Residual
Spearman's rho	Saham Syariah	Correlation Coefficient	1.000	-.173	.491**	-.046
		Sig. (2-tailed)	.	.187	.000	.725
		N	60	60	60	60
	Reksa Dana Syariah	Correlation Coefficient	-.173	1.000	-.232	.128
		Sig. (2-tailed)	.187	.	.075	.329
		N	60	60	60	60
	Sukuk	Correlation Coefficient	.491**	-.232	1.000	.174
		Sig. (2-tailed)	.000	.075	.	.184
		N	60	60	60	60
	Unstandardized Residual	Correlation Coefficient	.046	.128	.174	1.000
		Sig. (2-tailed)	.725	.329	.184	.
		N	60	60	60	60

** . Correlation is significant at the 0.01 level (2-tailed).

4. Hasil uji autokorelasi

Model Summary^b

Model	R	R Square	Adjusted R Square	Std. Error of the Estimate	Durbin-Watson
1	.701 ^a	.492	.465	30533.02762	.366

a. Predictors: (Constant), Sukuk, Reksa Dana Syariah, Saham Syariah

b. Dependent Variable: Pertumbuhan Ekonomi

c. Hasil Uji Regresi Linier Berganda

Variables Entered/Removed^a

Model	Variables Entered	Variables Removed	Method
1	Sukuk, Reksa Dana Syariah, Saham Syariah ^b	.	Enter

a. Dependent Variable: Pertumbuhan Ekonomi

b. All requested variables entered.

Model Summary^b

Model	R	R Square	Adjusted R Square	Std. Error of the Estimate
1	.701 ^a	.492	.465	30533.02762

a. Predictors: (Constant), Sukuk, Reksa Dana Syariah, Saham Syariah

b. Dependent Variable: Pertumbuhan Ekonomi

ANOVA^a

Model		Sum of Squares	Df	Mean Square	F	Sig.
1	Regression	5.056E+10	3	1.685E+10	18.080	.000 ^b
	Residual	5.221E+10	56	932265775.51		
	Total	1.028E+11	59			

a. Dependent Variable: Pertumbuhan Ekonomi

b. Predictors: (Constant), Sukuk, Reksa Dana Syariah, Saham Syariah


Coefficients^a

Model		Unstandardized Coefficients		Standardized Coefficients	t	Sig.
		B	Std. Error	Beta		
1	(Constant)	605724.172	55032.554		11.007	.000
	Saham Syariah	.062	.015	.418	4.066	.000
	Reksa Dana Syariah	1.581	.233	.692	6.790	.000
	Sukuk	-.129	.383	-.034	-.336	.738

a. Dependent Variable: Pertumbuhan Ekonomi

Residuals Statistics ^a					
	Minimum	Maximum	Mean	Std. Deviation	N
Predicted Value	824454.68750	947302.7500 0	885524.46000	29275.094126	60
Std. Predicted Value	-2.086	2.110	.000	1.000	60
Standard Error of Predicted Value	4477.747	15336.018	7597.878	2120.913	60
Adjusted Predicted Value	827847.68750	953590.3750 0	885476.29855	29645.757298	60
Residual	-53804.402344	58784.40625 0	.000000	29746.637305	60
Std. Residual	-1.762	1.925	.000	.974	60
Stud. Residual	-1.819	1.972	.001	1.011	60
Deleted Residual	-58774.570312	61703.39453 1	48.161453	32065.073431	60
Stud. Deleted Residual	-1.859	2.026	.002	1.023	60
Mahal. Distance	.286	13.901	2.950	2.342	60
Cook's Distance	.000	.222	.020	.034	60
Centered Leverage Value	.005	.236	.050	.040	60

a. Dependent Variable: Pertumbuhan Ekonomi



Lampiran 3

DAFTAR RIWAYAT HIDUP

A. IDENTITAS

1. Nama : Dwi Irma Handayani
2. Tempat tanggal lahir : Pekalongan, 02 Maret 1999
3. Alamat rumah : Desa Kemplong Rt. 04 Rw. 02 No. 23 Kec.
Wiradesa Kab. Pekalongan
4. Nomor handphone : 0856-0224-5607
5. Email : dwiirmahandayani2@gmail.com
6. Nama Ayah : Tarsono
7. Pekerjaan Ayah : Wiraswasta
8. Nama Ibu : Retno Septawati
9. Pekerjaan Ibu : Ibu rumah tangga

B. RIWAYAT PENDIDIKAN

1. SD : SD N Kemplong
2. SMP : SMP N 1 Wiradesa
3. SMA : SMA N 1 Wiradesa

C. PENGALAMAN ORGANISASI

1. Palang Merah Remaja (PMR) WIRA SMA N 1 Wiradesa, Bendahara 2015-2016
2. Forum Remaja Palang Merah Indonesia (FORPIS) Kab. Pekalongan, Anggota 2015-2016
3. UKK KSR PMI Unit UIN K.H. Abdurrahman Wahid Pekalongan, Div. Diklat, Bendahara, Div. Litbang SDM 2019-2021
4. Generasi Baru Indonesia (GenBI) Tegal Komisariat UIN K.H. Abdurrahman Wahid Pekalongan, Div. Kesling 2020-2021

D. PENGALAMAN KERJA

1. JNE Wiradesa, Admin 2017-2018
2. SMP Islam Al-Bayan Wiradesa, Pelatih PMR 2020-sekarang

Demikian daftar riwayat hidup ini saya buat dengan sebenar-benarnya untuk digunakan sebagaimana mestinya.

Pekalongan, 28 Juli 2023



Dwi Irma Handayani

