

**PENGARUH *RETURN ON ASSET*, *RETURN ON EQUITY*, DAN
NET PROFIT MARGIN TERHADAP *EARNING PER SHARE*
PADA PERBANKAN SYARIAH YANG TERDAFTAR
DI BURSA EFEK INDONESIA PERIODE 2018-2022**

SKRIPSI

Diajukan untuk memenuhi sebagian syarat memperoleh
gelar Sarjana Ekonomi (S.E.)



Oleh :

NABILA KHOIRUNNISA RITANTI

NIM : 4119231

**PROGRAM STUDI EKONOMI SYARIAH
FAKULTAS EKONOMI DAN BISNIS ISLAM
UNIVERSITAS ISLAM NEGERI
K.H. ABDURRAHMAN WAHID PEKALONGAN**

2023

**PENGARUH *RETURN ON ASSET*, *RETURN ON EQUITY*, DAN
NET PROFIT MARGIN TERHADAP *EARNING PER SHARE*
PADA PERBANKAN SYARIAH YANG TERDAFTAR
DI BURSA EFEK INDONESIA PERIODE 2018-2022**

SKRIPSI

Diajukan untuk memenuhi sebagian syarat memperoleh
gelar Sarjana Ekonomi (S.E.)



Oleh :

NABILA KHOIRUNNISA RITANTI
NIM : 4119231

**PROGRAM STUDI EKONOMI SYARIAH
FAKULTAS EKONOMI DAN BISNIS ISLAM
UNIVERSITAS ISLAM NEGERI
K.H. ABDURRAHMAN WAHID PEKALONGAN
2023**

SURAT PERNYATAAN KEASLIAN KARYA

Yang bertanda tangan dibawah ini:

Nama : Nabila Khoirunnisa Ritanti

NIM : 4119231

Judul Skripsi : **Pengaruh *Return On Asset, Return On Equity, Dan Net Profit Margin Terhadap Earning Per Share* Pada Perbankan Syariah Yang Terdaftar Di Bursa Efek Indonesia Periode 2018-2022**

Menyatakan dengan sesungguhnya bahwa skripsi ini adalah benar-benar hasil karya penulis, kecuali dalam bentuk kutipan yang telah penulis sebutkan sumbernya. Demikian pernyataan ini penulis buat dengan sebenar-benarnya.

Pekalongan, 22 September 2023

Yang menyatakan



Nabila Khoirunnisa Ritanti

NOTA PEMBIMBING

Dr. Mansur Chadi Mursid, M.M.

Jl. Kambing Rt. 04 Rw. 02 Desa Trayeman Kec. Slawi Kab. Tegal

Lamp. : 2 (dua) eksemplar

Hal : Naskah Skripsi Sdr. Nabila Khoirunnisa Ritanti

Yth.

Dekan Fakultas dan Ekonomi Bisnis Islam
c.q. Ketua Program Studi Ekonomi Syariah
PEKALONGAN

Assalamualaikum Wr. Wb.

Setelah diadakan penelitian dan perbaikan sepenuhnya, maka bersama ini saya kirimkan naskah skripsi Saudara/i:

Nama : Nabila Khoirunnisa Ritanti

NIM : 4119231

Judul Skripsi : **Pengaruh *Return On Asset*, *Return On Equity*, Dan *Net Profit Margin* Terhadap *Earning Per Share* Pada Perbankan Syariah Yang Terdaftar Di Bursa Efek Indonesia Periode 2018-2022**

Naskah tersebut sudah memenuhi persyaratan untuk dapat segera dimunaqosahkan. Demikian nota pembimbing ini dibuat untuk digunakan sebagaimana mestinya. Atas perhatiannya, saya sampaikan terima kasih.

Wassalamualaikum Wr. Wb.

Pekalongan, 22 September 2023

Pembimbing



Dr. Mansur Chadi Mursid, M.M

NIP. 198205272011011005



KEMENTERIAN AGAMA REPUBLIK INDONESIA
UNIVERSITAS ISLAM NEGERI
K.H. ABDURRAHMAN WAHID PEKALONGAN
FAKULTAS EKONOMI DAN BISNIS ISLAM
Alamat : Jl Pahlawan No.52 Kajen Pekalongan, www.febi.uingusdur.ac.id

PENGESAHAN

Dekan Fakultas Ekonomi dan Bisnis Islam Universitas Islam Negeri (UIN)
K.H. Abdurrahman Wahid Pekalongan mengesahkan skripsi Saudara/i:

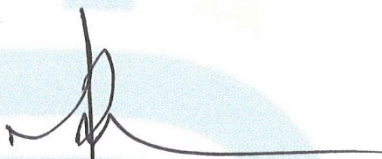
Nama : **Nabila Khoirunnisa Ritanti**
NIM : **4119231**
Judul Skripsi : **Pengaruh *Return On Asset, Return On Equity* dan *Net Profit Margin* Terhadap *Earning Per Share* pada Perbankan Syariah yang Terdaftar di Bursa Efek Indonesia Periode 2018-2022**
Dosen Pembimbing : **Dr. Mansur Chadi Mursid, M.M**


Telah diujikan pada hari Selasa tanggal 17 Oktober 2023 dan dinyatakan **LULUS** serta diterima sebagai salah satu syarat guna memperoleh gelar Sarjana Ekonomi (S.E.).

Dewan Penguji,

Penguji I

Penguji II


Agus Arwani, M.Ag.
NIP. 197608072014121002


Farida Rohmah, S.Pd., M.Sc
NIP. 198801062019082002

Pekalongan, 17 Oktober 2023

Dekan Fakultas Ekonomi dan Bisnis Islam



Prof. Dr. Hj. Shinta Dewi Rismawati, S.H., M.H.
NIP. 197502201999032001

MOTTO

تُؤْمِنُونَ بِاللَّهِ وَرَسُولِهِ ۖ وَتُجَاهِدُونَ فِي سَبِيلِ اللَّهِ بِأَمْوَالِكُمْ وَأَنْفُسِكُمْ ۖ ذَٰلِكُمْ خَيْرٌ لَّكُمْ إِن كُنْتُمْ تَعْلَمُونَ

“(yaitu) kamu beriman kepada Allah dan Rasul-Nya dan berjihad di jalan Allah dengan harta dan jiwamu. Itulah yang lebih baik bagimu, jika kamu mengetahui.”

(Q.S As-Shaff: 11)

“Bahwasanya jual beli itu seperti riba, tetapi Allah menghalalkan jual beli dan mengharamkan riba”

“Karena sesungguhnya sesudah kesulitan itu ada kemudahan”

(Q.S Al-Insyirah: 5)

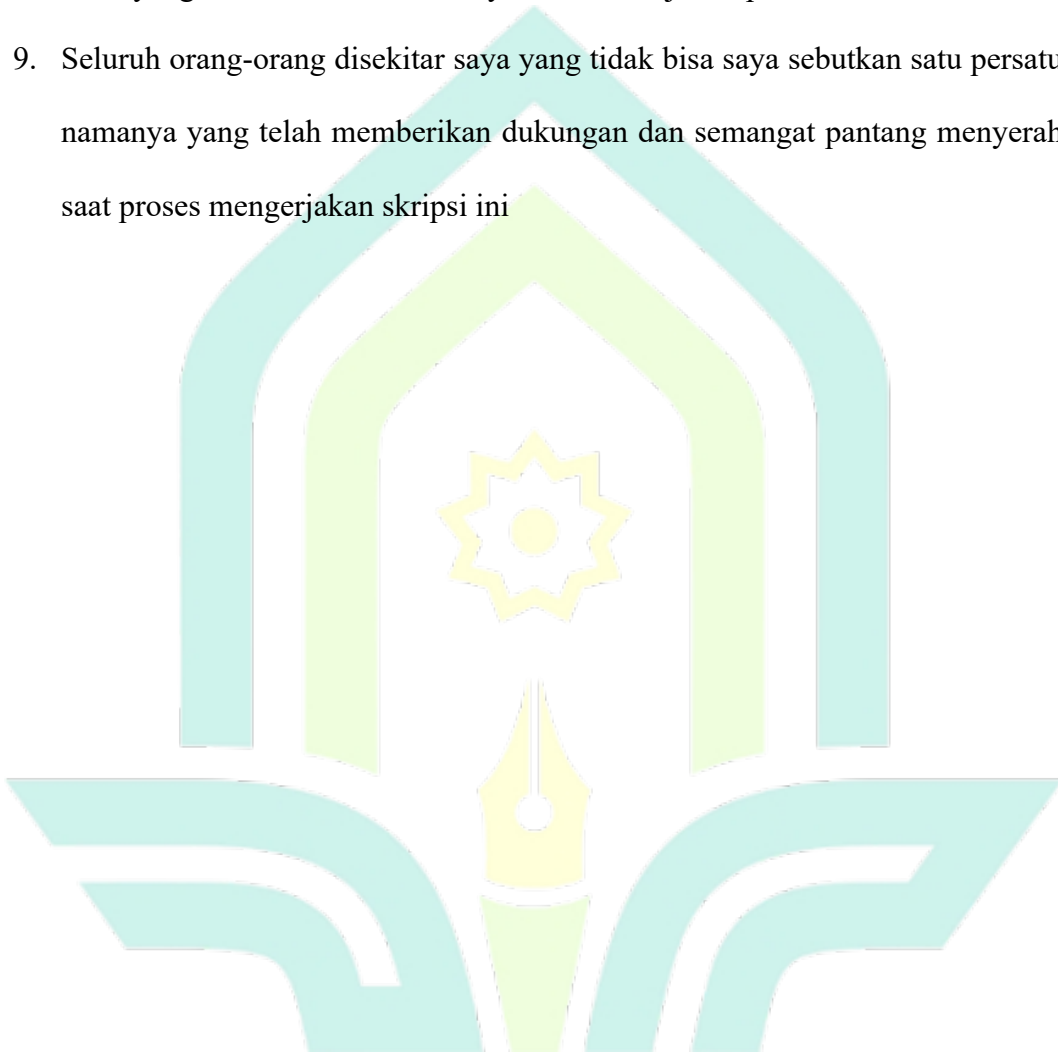


PERSEMBAHAN

Dengan menyebut nama Allah yang Maha Pengasih dan Maha Penyayang. Segala puji bagi Allah SWT yang senantiasa memberikan rahmat dan karunia-Nya. Sehingga karya ilmiah ini dapat diselesaikan dengan baik. Shalawat serta salam tetap dihaturkan kepada Nabi Muhammad SAW. Sebagai rasa cinta dan tanda terima kasih, ku persembahkan skripsi ini kepada:

1. Kedua orang tua tercinta, Bapak Susan Apriliyan, S.IP (Alm) dan Ibu Nur Amanah, S.IP yang senantiasa telah memberikan kasih sayang, kesabaran, semangat, bimbingan, dukungan, dan doanya yang selalu dipanjatkan senantiasa mengiringi setiap langkah saya.
2. Kakak saya tercinta, Akmal Bagus Prasaja yang telah mendukung saya dan memberi semangat yang tiada henti sehingga saya dapat menyelesaikan penelitian ini.
3. Almamater saya jurusan Ekonomi Syariah, Fakultas Ekonomi dan Bisnis Islam UIN K.H Abdurrahman Wahid Pekalongan Angkatan 2019.
4. Dosen pembimbing saya Bapak Dr. Mansur Chadi Mursid, M.M. yang telah menyediakan waktu, tenaga, dan pikiran untuk membantu saya menyelesaikan skripsi ini.
5. Dosen wali saya Bapak Ahmad Dzulfikar, S.Pd, M.Pd, yang telah mengarahkan dan membimbing saya selama perkuliahan.
6. Bapak dan Ibu dosen Fakultas Ekonomi dan Bisnis Islam UIN K.H. Abdurrahman Wahid yang telah memberikan ilmu, bimbingan dan dukungan.

7. Sahabat dan teman saya Zifri, Farah, Rifka, Aabid, Sandi, Nurief, Rifqi, Bahrur, dan teman-teman seperjuangan saya dari jurusan manapun yang telah memberikan keceriaan dan dukungan selama masa perkuliahan.
8. Seluruh keluarga besar Ekos E dan teman-teman Ekonomi Syariah angkatan 2019 yang telah kebersamai saya dalam menjalani perkuliahan.
9. Seluruh orang-orang disekitar saya yang tidak bisa saya sebutkan satu persatu namanya yang telah memberikan dukungan dan semangat pantang menyerah saat proses mengerjakan skripsi ini



ABSTRAK

NABILA KHOIRUNNISA RITANTI, Pengaruh *Return On Asset*, *Return On Equity*, Dan *Net Profit Margin* Terhadap *Earning Per Share* Pada Perbankan Syariah Yang Terdaftar Di Bursa Efek Indonesia Periode 2018-2022

Earning Per Share adalah metrik yang digunakan untuk mengukur seberapa baik manajemen berhasil menghasilkan keuntungan bagi investor setelah melakukan investasi dalam suatu perusahaan. Nilai *Earning Per Share* selalu mengalami fluktuasi karena banyak dipengaruhi oleh berbagai faktor seperti *Return On Asset*, *Return On Equity* dan *Net Profit Margin*. Penelitian ini bertujuan untuk mengetahui, menganalisis, dan menjelaskan pengaruh *Return On Asset*, *Return On equity* dan *Net Profit Margin* terhadap *Earning Per Share*.

Penelitian ini termasuk jenis penelitian kuantitatif dengan data yang digunakan bersifat sekunder. Data penelitian berasal dari laporan keuangan triwulan yang sudah dipublikasikan oleh perusahaan-perusahaan periode 2018-2022. Adapun total perusahaan yang memenuhi kriteria sampel yaitu ada dua perbankan syariah dengan total data yang diperoleh sebanyak 40 data. Analisis yang dilakukan dengan bantuan *software* Eviews 12 berupa pemilihan model data panel, uji asumsi klasik, uji regresi data panel, serta uji hipotesis.

Berdasarkan hasil penelitian membuktikan bahwa *Return On Asset* (ROA) berpengaruh terhadap *Earning Per Share* dan dilihat dari arah pengaruhnya ROA memiliki pengaruh positif terhadap EPS. Kemudian *Return On Equity* (ROE) tidak berpengaruh terhadap *Earning Per Share* dan dilihat dari arah pengaruhnya ROE memiliki pengaruh negatif terhadap EPS. *Net Profit Margin* (NPM) berpengaruh positif terhadap EPS. Selanjutnya *Return On Asset*, *Return On equity* dan *Net Profit Margin* bersama-sama berpengaruh terhadap *Earning Per Share*.

Kata Kunci: *Return On Asset*, *Return On Equity*, *Net Profit Margin*, *Earning Per Share*

ABSTRACT

NABILA KHOIRUNNISA RITANTI. The Effect of Return on Assets, Return on Equity, and Net Profit Margin on Earning Per Share in Sharia Banking Listed on the Indonesian Stock Exchange In 2018-2022

Earning Per Share is a metric used to measure how well management has succeeded in generating profits for investors after investing in a company. The *Earning Per Share* value always fluctuates because it is influenced by various factors such as *Return On Assets*, *Return On Equity* and *Net Profit Margin*. This research aims to determine, analyze and explain the influence of *Return On Asset*, *Return On equity* and *Net Profit Margin* to *Earning Per Share*.

This research is a type of quantitative research with the data used being secondary. The research data comes from quarterly financial reports that have been published by companies in 2018-2022. The total number of companies that meet the sample criteria is that there are two sharia banks with a total of 40 data obtained. The analysis was carried out with the help of Eviews 12 software in the form of panel data model selection, classical assumption testing, panel data regression testing, and hypothesis testing.

Based on the research results, it proves that *Return On Assets* (ROA) has an effect on *Earning Per Share* and seen from the direction of its influence, ROA has a positive effect on EPS. Then *Return On Equity* (ROE) has no influences *Earning Per Share* and seen from the direction of its influence, ROE has a negative influence on EPS. *Net Profit Margin* (NPM) has an effect on EPS. Furthermore, *Return On Asset*, *Return On equity* and *Net Profit Margin* together have an effect on *Earning Per Share*.

Keywords: *Return On Asset, Return On Equity, Net Profit Margin, Earning Per Share*

KATA PENGANTAR

Puji syukur Alhamdulillah penulis panjatkan kehadirat Allah SWT atas segala limpahan rahmat-Nya sehingga penulis dapat menyelesaikan skripsinya yang berjudul “PENGARUH *RETURN ON ASSET*, *RETURN ON EQUITY*, DAN *NET PROFIT MARGIN* TERHADAP *EARNING PER SHARE* PADA PERBANKAN SYARIAH YANG TERDAFTAR DI BURSA EFEK INDONESIA PERIODE 2018-2022”. Sholawat serta salam tetap tercurahkan kepada baginda Nabi Muhammad SAW yang syafaatnya dinanti-nantikan di akhirat kelak. Penulis skripsi ini bertujuan untuk memenuhi tugas akhir dan melengkapi salah satu syarat kelulusan pada jurusan Ekonomi Syariah Fakultas Ekonomi Bisnis Islam Universitas Islam Negeri K.H Abdurrahman Wahid Pekalongan. Semoga dengan adanya penulisan skripsi ini dapat menjadi sumbangan ilmu pengetahuan bagi pembaca khususnya terkait perilaku konsumtif dalam Islam. Dalam pembuatan skripsi ini penulis banyak mendapatkan berbagai bantuan baik berupa material maupun non material dari berbagai pihak. Maka dari itu, penulis sampaikan ucapan terimakasih kepada:

1. Prof. Dr. H Zaenal Mustakim, M.Ag selaku rektor UIN K.H.Abdurrahman Wahid Pekalongan
2. Dr. Hj. Shinta Dewi Rismawati, SH, SH, M.H, selaku Dekan Fakultas Ekonomi dan Bisnis Islam UIN K.H Abdurrahman Wahid Pekalongan
3. Bapak Muhammad Aris Safi’I, M.E.I selaku ketua jurusan Ekonomi Syariah UIN K.H Abdurrahman Wahid Pekalongan.

4. Ibu Happy Sista Devy, M.M. selaku sekretaris jurusan Ekonomi Syariah UIN K.H Abduraahman Wahid Pekalongan.
5. Bapak Ahmad Dzulfikar, S.Pd, M.Pd selaku dosen wali akademik Jurusan Ekonomi Syariah UIN K.H Abdurrahman Wahid Pekalongan
6. Bapak Dr. Mansur Chadi Mursid, M.M selaku pembimbing skripsi yang telah meluangkan waktu, tenaga, dan pikirannya untuk memberikan bimbingan dan arahan dalam penyusunan skripsi ini.
7. Segenap Dosen dan Staff Akademik Fakultas Ekonomi dan Bisnis Islam UIN K.H Abdurrahman Wahid Pekalongan yang telah memberikan ilmu yang bermanfaat.
8. Kedua orang tua tercinta, Bapak Susan Apriliyan, S.IP (Alm) yang pastinya mendoakan saya dari surga dan Ibu Nur Amanah, S.IP yang senantiasa telah memberikan kasih sayang, kesabaran, semangat, bimbingan, dukungan, dan doanya yang selalu dipanjatkan senantiasa mengiringi setiap langkah saya.
9. Kakak saya tercinta, Akmal Bagus Prasaja yang telah mendukung saya dan memberi semangat yang tiada henti sehingga saya dapat menyelesaikan penelitian ini.
10. Almamater saya jurusan Ekonomi Syariah, Fakultas Ekonomi dan Bisnis Islam UIN K.H Abdurrahman Wahid Pekalongan Angkatan 2019
11. Sahabat dan teman saya Zifri, Farah, Rifka, Aabid, Sandi, Nurief, Rifqi, Bahrur, dan teman-teman seperjuangan saya dari jurusan manapun yang telah memberikan keceriaan selama masa perkuliahan

12. Seluruh orang-orang disekitar saya yang tidak bisa saya sebutkan satu persatu namanyaa yang telah memberikan dukungan dan semangat pantang menyerah saat proses mengerjakan skripsi ini

Pekalongan, 22 September 2023



NABILA KHOIRUNNISA RITANTI


NIM. 4119231



DAFTAR ISI

| | |
|--|--------------|
| JUDUL | i |
| SURAT PERNYATAAN KEASLIAN KARYA | ii |
| NOTA PEMBIMBING | iii |
| PENGESAHAN | iv |
| MOTTO | v |
| PERSEMBAHAN | vi |
| ABSTRAK | viii |
| ABSTRACT | ix |
| KATA PENGANTAR | x |
| DAFTAR ISI | xiii |
| PEDOMAN TRANSLITERASI | xv |
| DAFTAR TABEL | xviii |
| DAFTAR GAMBAR | xix |
| DAFTAR LAMPIRAN | xx |
| BAB I PENDAHULUAN | 1 |
| A. Latar Belakang..... | 1 |
| B. Rumusan Masalah..... | 10 |
| C. Pembatasan Masalah..... | 10 |
| D. Tujuan Penelitian..... | 11 |
| E. Manfaat Penelitian | 11 |
| F. Sistematika Pembahasan | 13 |
| BAB II LANDASAN TEORI | 15 |
| A. Landasan Teori | 15 |
| B. Telaah Pustaka | 24 |
| C. Kerangka Berpikir | 35 |
| D. Hipotesis | 36 |
| BAB III METODE PENELITIAN | 40 |
| A. Jenis Dan Pendekatan Penelitian | 40 |
| B. Setting Penelitian | 40 |

| | |
|---|-----------|
| C. Populasi dan Sampel Penelitian..... | 40 |
| D. Variabel Penelitian | 42 |
| E. Sumber Data..... | 45 |
| F. Teknik Pengumpulan Data | 45 |
| G. Metode Analisis Data | 45 |
| BAB IV ANALISIS DATA DAN PEMBAHASAN..... | 53 |
| A. Identifikasi Objek Penelitian | 53 |
| B. Deskripsi Data Penelitian | 60 |
| C. Hasil Analisis Data | 61 |
| D. Pembahasan | 74 |
| BAB V PENUTUP..... | 79 |
| A. Kesimpulan..... | 79 |
| B. Saran | 80 |
| DAFTAR PUSTAKA..... | 81 |
| LAMPIRAN..... | I |



PEDOMAN TRANSLITERASI

Pedoman transliterasi yang digunakan dalam penulisan buku ini adalah hasil Putusan Bersama Menteri Agama Republik Indonesia No. 158 tahun 1987 dan Menteri Pendidikan dan Kebudayaan Republik Indonesia No. 0543b/U/1987. Transliterasi tersebut digunakan untuk menulis kata-kata Arab yang dipandang belum diserap kedalam Bahasa Indonesia. Kata-kata Arab yang sudah diserap kedalam Bahasa Indonesia sebagaimana terlihat dalam Kamus Linguistik atau Kamus Besar Bahasa Indonesia (KBBI). Secara garis besar pedoman transliterasi itu adalah sebagai berikut.

1. Konsonan

Fonem-fonem konsonan Bahasa Arab yang dalam sistem tulisan Arab dilambangkan dengan huruf. Dalam transliterasi ini sebagian dilambangkan dengan huruf, sebagian dilambangkan dengan tanda, dan sebagian lagi dilambangkan dengan huruf dan tanda sekaligus.

Di bawah ini daftar huruf Arab dan transliterasi dengan huruf latin.

| Huruf Arab | Nama | Huruf Latin | Keterangan |
|------------|------|-------------------|---------------------------|
| ا | Alif | tidakdilambangkan | Tidakdilambangkan |
| ب | Ba | B | Be |
| ت | Ta | T | Te |
| ث | Sa | š | es (dengantitik di atas) |
| ج | Jim | J | Je |
| ح | Ha | ḥ | ha (dengantitik di bawah) |
| خ | Kha | Kh | kadan ha |
| د | Dal | D | De |
| ذ | Zal | Ẓ | zet (dengantitik di atas) |
| ر | Ra | R | Er |
| ز | Zai | Z | Zet |
| س | Sin | S | Es |
| ش | Syin | Sy | esdan ya |

| | | | |
|---|--------|---|----------------------------|
| ص | Sad | Ş | es (dengantitik di bawah) |
| ض | Dad | đ | de (dengantitik di bawah) |
| ط | Ta | ṭ | te (dengantitik di bawah) |
| ظ | Za | ẓ | zet (dengantitik di bawah) |
| ع | Ain | ʿ | komaterbalik (di atas) |
| غ | Gain | G | Ge |
| ف | Fa | F | Ef |
| ق | Qaf | Q | Qi |
| ك | Kaf | K | Ka |
| ل | Lam | L | El |
| م | Mim | M | Em |
| ن | Nun | N | En |
| و | Wau | W | We |
| ه | Ha | H | Ha |
| ء | Hamzah | ʾ | Apostrof |
| ي | Ya | Y | Ya |

2. Vokal

| Vokal Tunggal | Vokal Rangkap | Vokal Panjang |
|---------------|---------------|---------------|
| ا = a | | آ = ā |
| إ = i | أَي = ai | إِي = ī |
| أ = u | أَوْ = au | أُو = ū |

3. Ta Marbutah

Ta marbutah hidup dilambangkan dengan /t/. Contoh:

مرأة جميلة ditulis *mar'atun jamīlah*

Ta marbutah mati dilambangkan dengan /h/. Contoh:

فاطمة ditulis *fātimah*

4. Syaddad (tasydid, geminasi)

Tanda geminasi dilambangkan dengan huruf yang sama dengan huruf yang diberi *syaddad* tersebut. Contoh:

ربنا ditulis *rabbanā*

البرر ditulis *al-birr*

5. Kata sandang (artikel)

Kata sandang yang diikuti oleh “huruf syamsiyah” ditransliterasikan sesuai dengan bunyinya, yaitu /l/ diganti dengan huruf yang sama dengan huruf yang langsung mengikuti kata sandang itu. Contoh:

الشمس ditulis *asy-syamsu*

الرجل ditulis *ar-rajulu*

السيدة ditulis *as-sayyidah*

Kata sandang yang diikuti oleh “huruf qamariyah” ditransliterasikan sesuai dengan bunyinya, yaitu /l/ diikuti terpisah dari kata yang mengikuti dan dihubungkan dengan tanda sempang. Contoh:

القمر ditulis *al-qamar*

البدیع ditulis *al-badī'*

الجلال ditulis *al-jalāl*

6. Huruf hamzah

Hamzah yang berada di awal kata tidak ditransliterasikan. Akan tetapi, jika hamzah tersebut berada di tengah kata atau di akhir kata, huruf hamzah itu ditransliterasikan dengan apostrof /'/. Contoh:

أمرت ditulis *umirtu*

شيء ditulis *syai'un*

DAFTAR TABEL

| | |
|---|----|
| Tabel 1. 1 Earning Per Share | 5 |
| Tabel 1. 2 Return On Asset..... | 6 |
| Tabel 1. 3 Return On Equity | 7 |
| Tabel 1. 4 Net Profit Margin..... | 8 |
| Tabel 2. 1 Penelitian Terdahulu | 24 |
| Tabel 3. 1 Proses Seleksi Sampel Berdasarkan Kriteria | 41 |
| Tabel 3. 2 Daftar Perusahaan Sampel..... | 42 |
| Tabel 3. 3 Definisi Operasional Variabel..... | 43 |
| Tabel 4. 1 Daftar Perusahaan Sampel | 60 |
| Tabel 4. 2 Hasil Statistik Deskriptif..... | 61 |
| Tabel 4. 3 Hasil Regresi Data Panel CEM..... | 63 |
| Tabel 4. 4 Hasil Regresi Data Panel FEM | 63 |
| Tabel 4. 5 Uji Chow | 64 |
| Tabel 4. 6 Regresi Data Panel REM | 65 |
| Tabel 4. 7 Uji Lagrange Multiplier | 65 |
| Tabel 4. 8 Uji Autokorelasi..... | 67 |
| Tabel 4. 9 Uji Multikolinieritas..... | 68 |
| Tabel 4. 10 Uji Heteroskedastisitas..... | 69 |
| Tabel 4. 12 Persamaan Regresi Data Panel..... | 70 |
| Tabel 4. 13 Uji T..... | 72 |
| Tabel 4. 14 Uji F | 73 |
| Tabel 4. 15 Uji Koefisien Determinasi | 74 |

DAFTAR GAMBAR

| | |
|------------------------------------|----|
| Gambar 2. 1 Kerangka Berpikir..... | 35 |
| Gambar 4. 1 Uji Normalitas..... | 66 |



DAFTAR LAMPIRAN

| | |
|--|-------|
| Lampiran 1 Data Sekunder Penelitian | I |
| Lampiran 2 Data Mentah Laporan Keuangan..... | III |
| Lampiran 3 Daftar Perusahaan Perbankan Syariah yang Terdaftar di Bursa Efek Indonesia..... | VI |
| Lampiran 4 Proses Seleksi Sampel..... | VII |
| Lampiran 5 Daftar Sampel | VIII |
| Lampiran 6 Output Hasil Statistik Deskriptif..... | IX |
| Lampiran 7 Output Hasil Regresi CEM..... | X |
| Lampiran 8 Output Hasil Regresi FEM..... | XI |
| Lampiran 9 Output Uji Chow..... | XII |
| Lampiran 10 Output Hasil Regresi REM..... | XIII |
| Lampiran 11 Output Uji Lagrange Multiplier | XIV |
| Lampiran 12 Output Uji Normalitas | XV |
| Lampiran 13 Output Uji Autokorelasi | XVI |
| Lampiran 14 Output Uji Multikolinieritas..... | XVII |
| Lampiran 15 Output Uji Heteroskedastisitas | XVIII |
| Lampiran 16 Output Persamaan Regresi Data Panel..... | XIX |
| Lampiran 17 Output Uji T..... | XX |
| Lampiran 18 Output Uji F..... | XXI |
| Lampiran 19 Output Uji Koefisien Determinasi (R^2)..... | XXII |
| Lampiran 20 Daftar Riwayat Hidup..... | XXIII |

BAB I

PENDAHULUAN

A. Latar Belakang

Perusahaan sub sector perbankan yang menjadi salah satu jenis lembaga keuangan, yang memiliki tiga fungsi meliputi menghimpun dana, menyediakan pinjaman, serta produk jasa keuangan lainnya (Karim, 2013). Perekonomian suatu negara juga sangat dipengaruhi oleh industri perbankan, dan ketika kualitas sektor ini menurun, perekonomian negara tersebut semakin memburuk. Dalam kehidupan sehari-hari, selain menabung dan meminjam, manfaat perbankan salah satunya adalah investasi, dan dengan membeli dan memiliki saham di bank, kita menjadi bagian dari bank tersebut. Berinvestasi adalah pilihan yang tepat untuk bangkit dari keterpurukan yang dialami Indonesia pasca pandemi Covid-19. Hal ini terbukti dengan merebaknya platform investasi di kalangan masyarakat. Bahkan menurut OJK Mei 2022 terjadi peningkatan yang terus meroket hingga 100% pada jumlah investor di Indonesia. Namun, seorang calon investor yang membeli saham harus memperhatikan return saham tersebut atau keuntungan yang diperolehnya dari saham yang dibelinya (Susilawati, 2016)

Menurut (OJK, 2022) pasar modal Indonesia juga berhasil menambah jumlah investor secara signifikan yang tercermin dari *Single Investor Identification* (SID). Jumlah investor mengalami kenaikan dari tahun ke tahun yang dapat dilihat dari jumlah SID pada akhir tahun 2018 sebesar 1,62 juta dan tahun 2019 sebesar 2,48 juta. Peningkatan yang cukup signifikan terjadi

pada tahun 2021 sebesar 93,04% dibandingkan tahun 2020, dari 3,88 juta menjadi 7,49 juta investor. Pertumbuhan jumlah investor ini masih terus tumbuh hingga menembus 10,31 juta investor per 31 Desember 2022.

Perusahaan pada dasarnya memiliki tujuan dalam rangka peningkatan dan pemaksimalan pendapatan. Dari laporan keuangan perusahaan, laba akan terlihat dalam laba bersihnya, sedangkan laba pemilik lebih rinci dan tercantum dalam laba pemegang saham (Susilawati, 2016). Ketika pemilik modal akan menanamkan modal pada perbankan, investor atau calon investor akan melihat langsung seperti apa kinerja keuangan suatu banknya. Kinerja keuangan dapat diketahui salah satunya yaitu dengan cara melihat rasio laba per sahamnya atau EPS. Perkembangan Laba per saham (EPS) mendeskripsikan jumlah uang yang dibuat manajemen perusahaan untuk pemegang saham, karena itulah EPS menjadi ukuran penting suatu kinerja perusahaan (Prihadi, 2012).

Earning Per Share menurut (Kasmir, 2015), adalah metrik yang digunakan untuk mengukur seberapa baik manajemen berhasil menghasilkan keuntungan bagi investor setelah melakukan investasi dalam suatu perusahaan. EPS adalah ukuran laba perolehan per lembar saham biasa yang sering dipakai untuk mengevaluasi harga saham dan mengukur profitabilitas dan resiko yang terkait dengan laba. Informasi nilai *Earning Per Share* digunakan untuk meramalkan dan mengungkapkan perubahan lebih lanjut. Sehingga, penting untuk mengidentifikasi rasio keuangan yang menjadi alat untuk memprediksi secara tepat bagi pendapatan dan pengambilan saham

(Fahmi, 2012). Secara umum analisa rasio keuangan merupakan bagian dari analisis keuangan dimana suatu perusahaan bisa menyelidiki terjadinya perubahan yang ada dan bisa mengidentifikasi kondisi serta kinerja keuangan perusahaan dari masa ke masa (Hutabarat, 2020). Adapun rasio keuangan yang menjadi alat prediksi EPS adalah ROA, ROE dan NPM.

ROA (*Return On Asset*) merupakan rasio yang sering digunakan oleh investor untuk mengukur kinerja dari sebuah perusahaan. ROA (*Return On Asset*) ialah rasio yang digunakan investor untuk mengukur kemampuan perusahaan dalam menghasilkan laba yang berasal dari aktivitas investasi (Mardiyanto, 2009). Jika ROA mendapatkan nilai negatif dari keseluruhan aktiva yang dipakai, maka perusahaan akan memperoleh kerugian. Rasio ini menggunakan konsep perbandingan laba bersih aset dengan nilai total aset (Septiana, 2020).

Perhitungan ROE juga berpengaruh terhadap perhitungan nilai EPS. ROE merupakan rasio untuk menunjukkan besarnya perolehan dalam setiap penanaman modal di suatu perusahaan (Nurcholidah, 2017). ROE menjadi rasio penilai kesanggupan sebuah entitas guna memperoleh laba/keuntungan dari investasi pemilik saham biasa, dari entitas tersebut dapat dinyatakan dalam presentase (Diah, 2017). Rasio ini menunjukkan kemampuan perusahaan untuk menghasilkan *return* investasi berdasarkan nilai buku para pemegang saham.

Net Profit Margin atau NPM ialah laba terhadap suatu pendapatan. Laba dapat dinyatakan penghasilan sebelum atau sesudah pajak. Jika nilai

rasio ini meningkat, maka akan semakin baik aktivitas bisnis tersebut (Ompusunggu, 2021). Nilai NPM yang lebih tinggi akan mendorong investor dan calon investor untuk menanamkan dana yang mereka miliki (Susilawati, 2016).

Perbankan syariah yang terdaftar di Bursa Efek Indonesia merupakan perusahaan perbankan yang menawarkan saham bank syariah di pasar modal. Ada beberapa perusahaan perbankan syariah yang terdaftar di Bursa Efek Indonesia (BEI) dan sudah *go public*. Perusahaan perbankan syariah tersebut meliputi PT. Bank Panin Dubai Syariah Tbk (PNBS) yang telah *go public* di pasar Indonesia pada tahun 2014. PT. Bank Tabungan Pensiun Syariah (BTPS) mencatatkan sahamnya di BEI pada tahun 2018. PT. Bank Syariah Indonesia Tbk (BRIS), yang merupakan hasil merger antara PT. Bank BRI Syariah Tbk, PT. Bank Syariah Mandiri, dan PT. Bank BNI Syariah, yang mana Otoritas Jasa keuangan (OJK) resmi mengeluarkan izin merger ketiga bank ini pada tahun 2021. Dan PT. Bank Aladin Syariah Tbk (BANK) resmi mencatatkan sahamnya di BEI pada tahun 2021. Dengan adanya perusahaan perbankan syariah yang ada di Indonesia dan tercatat di Bursa Efek Indonesia (BEI), maka hal tersebut dapat digunakan investor sebagai informasi positif untuk dapat berinvestasi pada perbankan yang berprinsip syariah.

Dari penjelasan *Return On Asset*, *Return On Equity*, dan *Net Profit Margin* terlihat bahwa menurut analisis tingkat persentase ROA, ROE, dan NPM perusahaan merupakan tingkat persentase yang baik, artinya kemampuan untuk memperoleh keuntungan pada tingkat yang lebih baik.

Oleh karena itu, jika ada hubungan antara rasio-rasio keuangan tersebut dengan perusahaan dalam memperoleh laba setiap periodenya, maka seharusnya hal tersebut akan memiliki keterkaitan dengan laba per saham atau *Earning Per Share*. Untuk mengetahui nilai laba per saham dari beberapa perusahaan perbankan syariah yang tercatat di BEI, maka berikut ini disajikan data nilai *Earning Per Share* perusahaan perbankan syariah yang terdaftar di BEI periode 2018-2022:

Tabel 1. 1 *Earning Per Share*
Perusahaan Perbankan Syariah Yang Terdaftar
di BEI Periode 2018-2022 (Dalam Persen)

| Kode Perusahaan | Tahun | | | | | Jumlah | Rata- rata (%) |
|--------------------|-------|------|-------|------|------|--------|-------------------|
| | 2018 | 2019 | 2020 | 2021 | 2022 | | |
| BTPS | 12,5 | 18,1 | 11,9 | 19 | 23,1 | 84,6 | 16,92 |
| PNBS | 8,6 | 3,4 | 3,3 | -21 | 6,4 | 0,7 | 0,14 |
| BRIS | -4,5 | 1,8 | 5,4 | 18,7 | 15,2 | 36,6 | 7,32 |
| BANK | 6,8 | 8,1 | -0,01 | -4,5 | -7,6 | 2,79 | 0,56 |
| Jumlah | 23,4 | 31,4 | 20,59 | 12,2 | 37,1 | 124,69 | 24,94 |
| Rata-rata | 5,85 | 7,85 | 5,15 | 3,05 | 9,28 | 31,17 | 6,23 |

Sumber: www.idx.co.id

Tercantum nilai EPS menunjukkan fluktuasi yang sangat besar selama periode 2018-2022 pada perusahaan perbankan syariah, dengan tingkat rata-rata mencapai 6,23. Pada tahun 2021, terlihat bahwa angka tersebut sangat fluktuatif. Pada tahun 2019 dan 2021 terjadi kemerosotan dari angka 7,85 menjadi 3,05, tetapi nilai tersebut perlahan naik pada tahun 2022 yaitu mencapai angka 9,28. Apabila dilihat dari tingkat *Earning Per Share*,

mayoritas perusahaan memiliki nilai yang positif, namun perusahaan PNBS dan perusahaan BANK menunjukkan kinerja yang kurang dengan nilai 0,14 dan 0,56. Berikut disajikan data nilai *Return On Asset* perusahaan perbankan syariah yang terdaftar di BEI periode 2018-2022:

Tabel 1. 2 Return On Asset
Perusahaan Perbankan Syariah Yang Terdaftar
di BEI Periode 2018-2022 (Dalam Persen)

| Kode Perusahaan | Tahun | | | | | Jumlah | Rata- rata (%) |
|--------------------|-------|------|-------|-------|-------|--------|-------------------|
| | 2018 | 2019 | 2020 | 2021 | 2022 | | |
| BTPS | 8,02 | 18,1 | 5,2 | 7,9 | 8,4 | 47,62 | 9,52 |
| PNBS | 2,37 | 1,19 | 0,11 | -5,67 | 16,9 | 14,9 | -2,98 |
| BRIS | 0,43 | 0,31 | 1,33 | 1,61 | 1,98 | 5,66 | 1,13 |
| BANK | 6,8 | 11,5 | 6,19 | -8,81 | -10,3 | -8,22 | 1,64 |
| Jumlah | 4,02 | 31,1 | 12,83 | -4,97 | 16,98 | 59,96 | 11,99 |
| Rata-rata | 1,01 | 7,78 | 3,21 | -1,24 | 4,25 | 14,99 | 3,00 |

Sumber: www.idx.co.id

Berdasarkan Tabel 1.2 dapat dilihat bahwa nilai ROA yang diperoleh pada perusahaan perbankan syariah yang terdaftar di BEI selama periode 2018-2022 berada pada nilai 3,00. Selain itu, dapat dilihat nilai rata-rata ROA yang terjadi pada tahun 2018-2021 terus mengalami penurunan dan mengalami kenaikan pada tahun 2019 dan 2022. Pada tahun 2018 nilai rata-rata ROA adalah 1,01 kemudian pada tahun 2019 mengalami kenaikan hingga 7,78. Pada tahun selanjutnya mengalami penurunan hingga menyentuh angka -1,24 dan kembali naik sampai angka 4,25.

Berdasarkan penelitian yang pernah dilakukan oleh Lestingsih (2017), menuai hasil bahwa *Return On Asset* (ROA) memberikan dampak positif terhadap EPS pada entitas farmasi yang terdaftar di BEI pada tahun 2012-2015. Dapat kita lihat berdasarkan perusahaan nilai-nilai *Return On Asset* menunjukkan nilai yang positif, tetapi pada perusahaan dengan kode PNBS menunjukkan nilai ROA kurang baik selama periode 2018-2022 dengan nilai -2,98. Berikut disajikan data nilai *Return On Equity* perusahaan perbankan syariah yang terdaftar di BEI periode 2018-2022:

Tabel 1.3 Return On Equity
Perusahaan Perbankan Syariah Yang Terdaftar
di BEI Periode 2018-2022 (Dalam Persen)

| Kode Perusahaan | Tahun | | | | | Jumlah | Rata- rata (%) |
|--------------------|--------|-------|-------|-------|-------|--------|-------------------|
| | 2018 | 2019 | 2020 | 2021 | 2022 | | |
| BTSP | 24,9 | 25,9 | 14,5 | 20,6 | 21,7 | 88,6 | 17,72 |
| PNBS | 12,46 | 4,86 | 0,41 | -35,5 | 9,65 | -8,12 | -1,62 |
| BRIS | 2,49 | 1,57 | 2,37 | 13,71 | 16,84 | 36,98 | 7,40 |
| BANK | -11,28 | 14,78 | 7,07 | -10,1 | -8,50 | -8,03 | -1,61 |
| Jumlah | 28,57 | 47,11 | 24,35 | -11,2 | 20,69 | 109,4 | 21,8 |
| Rata-rata | 7,14 | 11,78 | 6,09 | -2,82 | 5,17 | 27,36 | 5,47 |

Sumber: www.idx.co.id

Pada Tabel 1.3 dapat dilihat nilai rata-rata ROE pada perusahaan perbankan syariah yang terdaftar di BEI selama periode 2018-2022 adalah 5,47. Nilai rata-rata ROE mengalami kenaikan dan penurunan pada setiap tahunnya akan tetapi nilai ROE merosot jatuh pada tahun 2021 sampai pada angka -2,82.

Berdasarkan penelitian yang dilakukan oleh Malina, dkk (2020) bahwa ROE memberikan pengaruh positif signifikan terhadap EPS pada entitas konstruksi yang terdaftar di BEI pada tahun 2015-2018. Mengacu pada penelitian terdahulu seharusnya jika nilai ROE meningkat maka nilai EPS juga meningkat. Nilai tersebut dapat dibandingkan dengan melihat Tabel 1.1 dan Tabel 1.3 setiap tahunnya ketika nilai ROE meningkat maka nilai EPS belum tentu ikut naik, dan sebaliknya. Berikut disajikan data nilai *Net Profit Margin* perusahaan perbankan syariah yang terdaftar di BEI periode 2018-2022:

Tabel 1. 4 *Net Profit Margin*
Perusahaan Perbankan Syariah Yang Terdaftar
di BEI Periode 2018-2022 (Dalam Persen)

| Kode Perusahaan | Tahun | | | | | Jumlah | Rata-rata (%) |
|--------------------|-------|-------|-------|--------|-------|--------|------------------|
| | 2018 | 2019 | 2020 | 2021 | 2022 | | |
| BTPS | 31,5 | 35,5 | 24,1 | 32,2 | 35,3 | 158,6 | 31,72 |
| PNBS | 34,7 | 20 | 18,2 | -11,21 | 26,5 | 88,19 | 17,64 |
| BRIS | 32,2 | 31,5 | 26,4 | 14,5 | 22,1 | 126,7 | 25,34 |
| BANK | 36,7 | 13,7 | 34,7 | -32,8 | -34,1 | 18,2 | 3,64 |
| Jumlah | 135,1 | 100,7 | 103,4 | 2,69 | 49,8 | 391,69 | 78,34 |
| Rata-rata | 33,78 | 25,18 | 25,85 | 0,67 | 12,45 | 97,92 | 19,58 |

Sumber: www.idx.co.id

Tercantum rata-rata NPM perbankan syariah selama periode 2018-2022 yang terdaftar di BEI yaitu Tabel 1.4 juga menunjukkan rata-rata NPM menunjukkan nilai yang positif mulai dari tahun 2018-2020. Akan tetapi, nilai tersebut turun pada tahun 2021 yaitu 0,67.

Berdasarkan penelitian terkait NPM terhadap EPS diteliti oleh Suhartono et al. (2020) menjelaskan terkait NPM dapat meningkatkan nilai EPS pada entitas Food and Beverage di Bursa Efek Indonesia. Namun, riset tersebut berbeda dengan riset Faisal (2021) yang menghasilkan NPM tidak memiliki pengaruh terhadap variabel EPS pada PT. Supra Boga Lestari Tbk. Dari uraian penelitian terdahulu tersebut, ditemukan adanya *research gap* yang mana terjadi ketidak konsistenan antara penelitian terdahulu.

Dari uraian dan penjelasan pada Tabel 1.1 hingga Tabel 1.4 terkait EPS, ROA, ROE dan NPM pada Perbankan Syariah yang terdaftar di Bursa Efek Indonesia menunjukkan bahwa kenaikan dan penurunan persentase EPS perusahaan tidak seiring dengan kenaikan dan penurunan persentase ROA, ROE, dan NPM pada periode 2018-2022. Padahal teori yang ada seharusnya ROA, ROE, dan NPM berpengaruh terhadap EPS. Apabila nilai EPS naik seharusnya nilai ROA, ROE, dan NPM juga mengalami kenaikan pada periode yang sama.

Dengan mempertimbangkan berbagai temuan riset sebelumnya, yang masing-masing menunjukkan hasil yang berbeda, penulis akan melakukan riset yang berjudul “PENGARUH *RETURN ON ASSET*, *RETURN ON EQUITY*, DAN *NET PROFIT MARGIN* TERHADAP *EARNING PER SHARE* PADA PERBANKAN SYARIAH YANG TERDAFTAR DI BURSA EFEK INDONESIA PERIODE 2018-2022.

B. Rumusan Masalah

Berlandaskan konteks yang disebutkan, rumusan masalah penelitian dijabarkan seperti dibawah ini:

1. Apakah *Return On Asset* berpengaruh secara parsial terhadap *Earning Per Share* pada Perbankan Syariah yang Terdaftar di Bursa Efek Indonesia Periode 2018-2022?
2. Apakah *Return On Equity* berpengaruh secara parsial terhadap *Earning Per Share* pada Perbankan Syariah yang Terdaftar di Bursa Efek Indonesia Periode 2018-2022?
3. Apakah *Net Profit Margin* berpengaruh secara parsial terhadap *Earning Per Share* pada Perbankan Syariah yang Terdaftar di Bursa Efek Indonesia Periode 2018-2022?
4. Apakah *Return On Asset*, *Return On Equity* dan *Net Profit Margin* berpengaruh secara simultan terhadap *Earning Per Share* pada Perbankan Syariah yang Terdaftar di Bursa Efek Indonesia Periode 2018-2022?

C. Pembatasan Masalah

Agar penelitian tidak meluas dari pembahasan yang dimaksudkan, maka penelitian ini terbatas pada rasio keuangan yang digunakan adalah *Return On Asset*, *Return On Equity* dan *Net Profit Margin* serta *Earning Per Share*.

D. Tujuan Penelitian

Berikut adalah tujuan penelitian berlandaskan rumusan masalah yang ada:

1. Untuk mengetahui apakah *Return On Asset* berpengaruh secara parsial terhadap *Earning Per Share* pada Perbankan Syariah yang Terdaftar di Bursa Efek Indonesia Periode 2018-2022.
2. Untuk mengetahui apakah *Return On Equity* berpengaruh secara parsial terhadap *Earning Per Share* pada Perbankan Syariah yang Terdaftar di Bursa Efek Indonesia Periode 2018-2022.
3. Untuk mengetahui apakah *Net Profit Margin* berpengaruh secara parsial terhadap *Earning Per Share* pada Perbankan Syariah yang Terdaftar di Bursa Efek Indonesia Periode 2018-2022.
4. Untuk mengetahui apakah *Return On Asset*, *Return On Equity*, dan *Net Profit Margin* berpengaruh secara simultan terhadap *Earning Per Share* pada Perbankan Syariah yang Terdaftar di Bursa Efek Indonesia Periode 2018-2022.

E. Manfaat Penelitian

Penelitian mendeskripsikan manfaat penelitian berikut sebagai hasil dari penelitian:

1. Manfaat Praktis

a. Bagi Perusahaan

Hasil penelitian, khususnya untuk bank syariah yang *listing* di BEI, diharapkan dapat menjadi masukan dan pertimbangan bagi pengambil kebijakan dalam mengambil langkah lebih lanjut.

b. Bagi Masyarakat atau calon investor

Hal tersebut digunakan sebagai data dan masukan untuk mempelajari lebih lanjut mengenai kinerja perusahaan sehingga dapat menjadi rujukan sebelum melakukan investasi di Perbankan Syariah.

2. Manfaat Teoritis

a. Bagi Peneliti selanjutnya

Penelitian ini diharapkan dapat menjadi bahan awal referensi penelitian tambahan ke dalam komponen internal *Return On Asset*, *Return On Equity*, dan *Net Profit Margin* terhadap *Earning Per Share* dalam berbagai situasi.

b. Bagi Penulis

Penulis dapat meningkatkan kesadaran, pengetahuan, dan pengalaman dalam praktik lembaga keuangan, khususnya bagaimana *Return On Assets*, *Return On Equity*, dan *Net Profit Margin* mempengaruhi *Earning Per Share*.

F. Sistematika Pembahasan

Susunan penulisan ini ditujukan dalam penggambaran penelitian yang tersusun dengan sesuai pedoman serta sistematis sehingga dapat membantu pembaca menelaah isi tulisan riset ini. Garis besar setiap bab dapat diberikan sebagai berikut:

BAB I PENDAHULUAN

Pada bagian pendahuluan meliputi tentang latar belakang masalah, rumusan masalah, pembatasan masalah, tujuan penelitian, manfaat penelitian dan sistematika pembahasan.

BAB II LANDASAN TEORI

Bagian ini memberikan gambaran tentang teori-teori yang dieksplorasi dalam penelitian ini. Teori yang digunakan mencakup teori sinyal serta teori tentang *Return On Asset*, *Return On Equity*, *Net Profit Margin* serta *Earning Per Share*. Tinjauan pustaka yang bisa dijadikan rujukan dalam menelaah persoalan yang ada dan kerangka penelitian yang berisi kerangka kritis yang menghasilkan hipotesis awal dalam menguji variabel yang disajikan dalam bentuk bagan atau gambar.

BAB III METODE PENELITIAN

Bagian ini membahas jenis penelitian, pendekatan penelitian, setting penelitian, populasi dan sampel

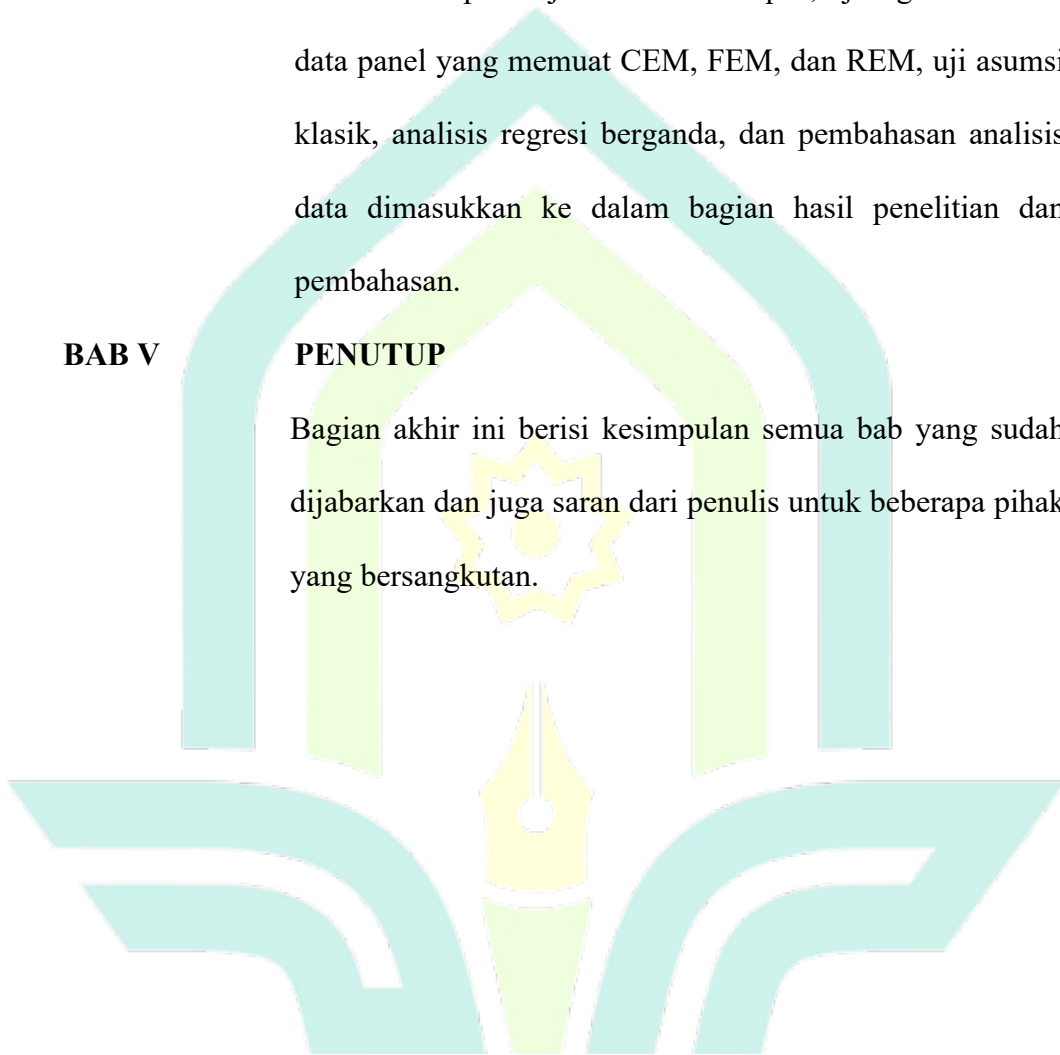
penelitian, definisi operasional variabel, sumber data, teknik pengumpulan data, dan metode analisis data.

BAB IV HASIL PENELITIAN DAN PEMBAHASAN

Uraian singkat objek penelitian, uraian data penelitian, analisis data pada uji statistik deskriptif, uji regresi analisis data panel yang memuat CEM, FEM, dan REM, uji asumsi klasik, analisis regresi berganda, dan pembahasan analisis data dimasukkan ke dalam bagian hasil penelitian dan pembahasan.

BAB V PENUTUP

Bagian akhir ini berisi kesimpulan semua bab yang sudah dijabarkan dan juga saran dari penulis untuk beberapa pihak yang bersangkutan.



BAB V

PENUTUP

A. Kesimpulan

Penelitian ini dilakukan untuk mengetahui pengaruh *Return On Asset*, *Return On Equity* dan *Net Profit Margin* terhadap *Earning Per Share* pada Perbankan Syariah yang terdaftar di Bursa Efek Indonesia. Penelitian ini dilakukan dengan sampel perusahaan yang bergerak pada bidang perbankan syariah yang terdaftar di Bursa Efek Indonesia periode 2018-2022. Simpulan hasil pengujian yang sudah dilaksanakan dapat dijabarkan sebagai berikut:

1. *Return On Asset* secara parsial berpengaruh positif dan signifikan terhadap *Earning Per Share* pada Perbankan Syariah yang Terdaftar di Bursa Efek Indonesia Periode 2018-2022.
2. *Return On Equity* secara parsial tidak berpengaruh dan tidak signifikan terhadap *Earning Per Share* pada Perbankan Syariah yang Terdaftar di Bursa Efek Indonesia Periode 2018-2022.
3. *Net Profit Margin* secara parsial berpengaruh positif dan signifikan terhadap *Earning Per Share* pada Perbankan Syariah yang Terdaftar di Bursa Efek Indonesia Periode 2018-2022.
4. *Return On Asset*, *Return On Equity* dan *Net Profit Margin* secara simultan berpengaruh positif terhadap *Earning Per Share* pada Perbankan Syariah yang terdaftar di Bursa Efek Indonesia periode 2018-2022.

B. Saran

Penelitian ini tentunya belum sempurna dan banyak terdapat kekurangan. Oleh karenanya saran yang bisa diberikan adalah sebagai berikut.

1. Penelitian ini terbatas pada variabel-variabel akuntansi yang diperoleh dari informasi Bursa Efek Indonesia (BEI) sehingga diharapkan untuk penelitian selanjutnya dapat menggunakan variabel-variabel yang lebih luas lagi.
2. Pada penelitian selanjutnya juga diharapkan dapat menggunakan informasi keuangan lainnya sebagai variabel independen karena ada kemungkinan variabel yang tidak digunakan pada penelitian ini ketika ditambahkan mempunyai pengaruh terhadap *Earning Per Share*.
3. Penelitian ini terbatas pada periode 2018-2022 yaitu selama lima tahun sehingga terdapat kemungkinan penelitian yang tidak konsisten dengan hasil penelitian yang diharapkan. Maka dari itu, diharapkan kepada penelitian selanjutnya dapat menambah periode atau memasukkan variabel baru.

DAFTAR PUSTAKA

- Arifin, Zainul. (2006). *Dasar-Dasar Manajemen Bank Syariah*. Jakarta: Pustaka Alvabet.
- Astari, G N P. (2018). Analisis Tingkat Kesehatan Bank Dengan Menggunakan Metode Risk Based Bank Rating (Studi Pada Bank BumN Yang Terdaftar Di Bursa Efek Indonesia). *Jurnal Ilmiah Mahasiswa FEB*. [http://download.garuda.kemdikbud.go.id/article.php?article=867554&val=6467&title=ANALISIS TINGKAT KESEHATAN BANK DENGAN MENGGUNAKAN METODE RISK BASED BANK RATING](http://download.garuda.kemdikbud.go.id/article.php?article=867554&val=6467&title=ANALISIS%20TINGKAT%20KESEHATAN%20BANK%20DENGAN%20MENGUNAKAN%20METODE%20RISK%20BASED%20BANK%20RATING) Studi pada Bank BUMN yang Terdaftar di Bursa Efek Indonesia.
- Darmadji, Tjiptono, and Hendy M. Fakhruddin. (2016). *Pasar Modal Di Indonesia*. Jakarta: Salemba Empat.
- Darmawan. (2020). *Dasar-Dasar Memahami Rasio Dan Laporan Keuangan*. Yogyakarta: UNY Press.
- Diah Nurdiwaty, Faisol. (2017). Analisis Financing To Deposit Ratio. *JURNAL AKUNTANSI & EKONOMI FE. UN PGRI Kediri* 2 (2).
- Digdowiseiso, Kumba, and Agustina Agustina. (2022). Pengaruh Current Ratio, Net Profit Margin, Dan Debt To Equity Ratio Terhadap Earning Per Share Pada Perusahaan Farmasi Yang Terdaftar Di Bursa Efek Indonesia Tahun 2014-2020. *Syntax Literate ; Jurnal Ilmiah Indonesia* 7 (3): 2889–2901. <https://www.jurnal.syntaxliterate.co.id/index.php/syntax-literate/article/view/6573/3931%0Ahttps://www.jurnal.syntaxliterate.co.id/index.php/syntax-literate/article/view/6573>.
- Fahmi, Irham. (2012). *Analisis Kinerja Keuangan*. Bandung: Alfabeta.
- Ghozali, Imam. (2005). *Analisis Multivariate Dengan Program SPSS*. Semarang: UNDIP.
- . (2018). *Aplikasi Analisis Multivariate Dengan Program IBM SPSS 25*. Semarang: UNDIP.
- Hanif & Himawanto, Yulingga Handa Wasis. (2017). *Statistik Pendidikan*. Yogyakarta: Deepublish.
- Hasan, Misbahudin dan Iqbal. (2013). *Analisis Data Penelitian Dengan Statistik*. Jakarta: PT. Bumi Aksara.
- Hayani, Mifta. (2022). Pengaruh Tingkat Profitabilitas Terhadap Harga Saham Bank Syariah Yang Terdaftar Di Bursa Efek Indonesia. Medan: UIN Sumatra Utara.

- Hery. (2015). *Analisis Laporan Keuangan*. Yogyakarta: CAPS (Center for Academic Publishing Service).
- Hutabarat, F. (2020). *Analisis Kinerja Keuangan Perusahaan*. Banten: Desanta Muliavisitama.
- Jogiyanto. (2009). *Metodologi Penelitian Bisnis: Salah Kaprah Dan Pengalaman-Pengalaman*. Yogyakarta: BPFE Yogyakarta.
- Karim, Adiwarman A. (2013). *Bank Islam Analisis Fiqh Dan Keuangan*. Jakarta: Rajawali Press.
- Kasmir. (2010). *Pengantar Manajemen Keuangan*. Jakarta: Kencana Prenada Media Group.
- . (2015). *Analisis Laporan Keuangan*. Jakarta: Rajawali Press.
- . (2018). *Analisis Laporan Keuangan*. Depok: Rajawali Pers.
- Lestiningsih, Amin Setio. (2017). Pengaruh ROA Dan ROE Industri Farmasi Terhadap Earning Per Share. *Ilmu Sosial Dan Teknologi*, 25–29. <http://seminar.bsi.ac.id/knist/index.php/UnivBSI/article/view/11/10>.
- Malina, Shofi, I Gede Arimbawa, and Ani Wulandari. (2020). The Effect of Return On Assets and Return On Equity To Earning Per Share and Price Book Value In Sub-Sectors of Construction Companies Listed In Indonesia Stock Exchange In 2015-2018. *Quantitative Economics and Management Studies* 1 (3): 204–18. <https://doi.org/10.35877/454ri.qems87>.
- Mardiyanto, Handono. (2009). *Intisari Manajemen Keuangan*. Jakarta: PT. Gramedia Widiasarana Indonesia (GRASINDO).
- Nurcholidah, Lilik. (2017). Analisis Pengaruh Financial Leverage (Debt Ratio), Net Profit Margin (NPM), Return On Asset (ROA), Return On Equity (ROE) Terhadap Earning Per Share Perusahaan Tekstil Di Jawa Timur. *Jurnal Penelitian Ilmu Manajemen II*, No 3.
- Ompusunggu, Hermaya dan Wage Sunarto. (2021). *Manajemen Keuangan*. Batam: Batam Publisher.
- Prihadi, Toto. (2012). *Memahami Laporan Keuangan Sesuai IFRS Dan PSAK*. Jakarta: PPM Manajemen.
- Priyatno, Duwi. (2009). *5 Jam Belajar Olah Data Dengan SPSS 17*. Yogyakarta: Andi.
- Purnomo, Aldy Rochmat. (2016). *Analisis Statistik Ekonomi Dan Bisnis Dengan SPSS*. Yogyakarta: Fadilatama.

- S. E. M.M, Faisal. (2021). Pengaruh Net Profit Margin (NPM) Dan Return On Equity (ROE) Terhadap Earning Per Share (EPS) Pada PT. Supra Boga Lestari Tbk Periode 2011 - 2018. *Jurnal Semarak* 4 (1): 11. <https://doi.org/10.32493/smk.v1i1.9345>.
- Septiana, Linda. (2020). Pengaruh Return On Asset Terhadap Earning Per Share Pada PT. Indo Tambangraya Tbk. *Jurnal Pasar Modal Dan Bisnis* 2 (2): 227–32.
- Siamat, Dahlan. (2004). *Manajemen Lembaga Keuangan*. Jakarta: FE UI.
- Siddiq, Rizki Muhammad, and Ade Ali Nurdin. (2020). Pengaruh Likuiditas , Solvabilitas , Dan Profitabilitas Terhadap Earning per Share Pada Bank Umum Yang Terdaftar Di Bursa Efek Indonesia Effect of Liquidity , Solvency , and Profitability on Earning per Share in Commercial Banks Listed on the Indonesian. 1 (1): 72–82.
- Simorangkir. (2004). “Pengantar Lembaga Keuangan Bank Dan Non Bank. Jakarta: Ghalia Indonesia.
- Simpuli, Cicilia. (2015). “Pengaruh Tingkat Profitabilitas Dan Solvabilitas Terhadap Audit Delay (Studi Empiris Pada Perusahaan Perbankan Syariah Yang Terdaftar Di Bursa Efek Indonesia Tahun 2014-2017). Manado: INSTITUT AGAMA ISLAM NEGERI (IAIN) MANADO.
- Singalingging, Yunita, Tasya Monica, Ferico, Novianty, and Enda Noviyanti Simorangkir. (2021). Pengaruh CR, DER, ROA Dan TATO Terhadap Earning Per Share Pada Perusahaan Manufaktur Di Bursa Efek Indonesia.”*SCIENTIFIC JOURNAL OF REFLECTION: Economic, Accounting, Management and Business* 4 (1): 190–99.
- Sudana, I Made. (2011). *Manajemen Keuangan Perusahaan Teori Dan Praktik*. Jakarta: Penerbit Erlangga.
- Sudarmanto, Eko. (2021). *Manajemen Resiko Perbankan*. Jakarta: Yayasan Kita Menulis.
- Sudjiono, Anas. (2010). *Pengantar Statistik Pendidikan*. Jakarta: Rajawali Press.
- Sugiyono. (2013)a. *Metode Penelitian Bisnis*. Bandung: ALFABETA.
- . (2013)b. *Metode Penelitian Kuantitatif, Kualitatif Dan R&D*. Bandung: ALFABETA.
- . (2016). *Metode Penelitian Kuantitatif Kualitatif Dan R&D*. Bandung: Alfabeta.
- . (2019). *Metode Penelitian Kuantitatif*. Bandung: Alfabeta.

- Suhartono, Fauziah Rahmah, Taat Kuspriyono, and Lukman Hakim. (2020). Pengaruh Rasio Profitabilitas Terhadap Earnings Per Share Pada Perusahaan Food and Beverage Di Bursa Efek Indonesia Periode 2016-2018. *Jurnal Riset Akuntansi Terpadu* 13 (2): 173. <https://doi.org/10.35448/jrat.v13i2.8572>.
- Susilawati, Abdillah dan Purwanto. (2016). Pengaruh Good Corporate Governance Pada Manajemen Laba (Studi Empiris Pada Perusahaan Manufaktur Yang Terdaftar Di Bursa Efek Indonesia Tahun 2013-2014). *Journal Riset Mahasiswa Akuntansi* 4 (1).
- Syamsuddin, Lukman. (2013). *Manajemen Keuangan Perusahaan*. Jakarta: Raja Grafindo Persada.
- . (2016). *Manajemen Keuangan Perusahaan*. Jakarta: PT. Raja Grafindo.
- Tunggal, Amin Widjaja. (1995). *Kamus Akuntansi Manajemen Kontemporer*. Jakarta: Rineka Cipta.
- Widarjono, Agus. (2018). *Ekonometrika Pengantar Dan Aplikasinya Disertai Panduan Eviews*. Yogyakarta: UPP STIM YKPN Yogyakarta.
- Wiroso. (2011). *Akuntansi Transaksi Syariah Di Indonesia*. Jakarta: Ikatan Akuntan Indonesia.
- Zainuddin, Masyhuri dan M. (2008). *Metodologi Penelitian: Pendekatan Praktis Dan Aplikatif, Cetakan 1*. Bandung: PT. Refika Aditama.
- Otoritas Jasa Keuangan, Undang-undang No. 1 Tahun 2013, <https://www.ojk.go.id/id/kanal/iknb/regulasi/lembaga-keuangan-mikro/undang-undang/Pages/Undang-Undang-no.-1-th.-2013-ttg.-Lembaga-Keuangan-Mikro.aspx>, diakses pada hari Jumat tanggal 10 Maret 2023, pukul 10:00 WIB
- Bank Tabungan Pensiunan Nasional Syariah, “Profil Perusahaan” dalam www.btpnsyariah.com (Diakses pada hari Selasa, 05 September 2023), pukul 10:15
- Bank Syariah Indonesia, “Profil Perusahaan” dalam www.bankbsi.co.id (Diakses pada hari Selasa, 05 September 2023), pukul 23:58

DAFTAR RIWAYAT HIDUP

A. IDENTITAS DIRI

Nama : Nabila Khoirunnisa Ritanti
NIM : 4119231
Tempat/Tgl Lahir : Pekalongan, 7 Januari 2001
Jenis Kelamin : Perempuan
Agama : Islam
No. Hp : 081229188415
Email : nabilaritanti73@gmail.com
Nama Ayah : Susan Apriliyan
Nama Ibu : Nur Amanah
Alamat : Dk. Penangkan Rt.05/Rw.03 Desa Kutosari, Kecamatan Doro, Kabupaten Pekalongan, 51191.

B. RIWAYAT PENDIDIKAN

1. TK Kutosari : Lulus Tahun 2007
2. SD Negeri 01 Doro : Lulus Tahun 2013
3. SMP Negeri 1 Kedungwuni : Lulus Tahun 2016
4. SMA Negeri 1 Kajen : Lulus Tahun 2019
5. UIN K.H. Abdurrahman Wahid Pekalongan : Lulus Tahun 2023

Demikian daftar riwayat hidup saya buat dengan sebenar-benarnya untuk dapat digunakan seperlunya.

Pekalongan, 25 September 2023



Nabila Khoirunnisa Ritanti