

**ANALISIS KOMPARATIF KINERJA KEUANGAN
BANK UMUM SYARIAH YANG TERDAFTAR DI
BURSA EFEK INDONESIA TAHUN 2021-2023**

SKRIPSI

Diajukan untuk memenuhi sebagian syarat memperoleh
gelar Sarjana Ekonomi (S.E.)



Oleh :

MOHAMMAD REZA ARDIANSYAH

NIM 4120075

**PROGRAM STUDI EKONOMI SYARIAH
FAKULTAS EKONOMI DAN BISNIS ISLAM
UNIVERSITAS ISLAM NEGERI
K.H. ABDURRAHMAN WAHID PEKALONGAN**

2024

**ANALISIS KOMPARATIF KINERJA KEUANGAN
BANK UMUM SYARIAH YANG TERDAFTAR DI
BURSA EFEK INDONESIA TAHUN 2021-2023**

SKRIPSI

Diajukan untuk memenuhi sebagian syarat memperoleh
gelar Sarjana Ekonomi (S.E.)



Oleh :

MOHAMMAD REZA ARDIANSYAH

NIM 4120075

**PROGRAM STUDI EKONOMI SYARIAH
FAKULTAS EKONOMI DAN BISNIS ISLAM
UNIVERSITAS ISLAM NEGERI
K.H. ABDURRAHMAN WAHID PEKALONGAN**

2024

SURAT PERNYATAAN KEASLIAN KARYA

Yang bertanda tangan di bawah ini:

Nama : Mohammad Reza Ardiansyah

NIM : 4120075

Judul Skripsi : **Analisis Komparatif Kinerja Keuangan Bank Umum Syariah yang Terdaftar di Bursa Efek Indonesia tahun 2021-2023**

Menyatakan dengan sesungguhnya bahwa skripsi ini adalah benar-benar hasil karya penulis, kecuali dalam bentuk kutipan yang telah penulis sebutkan sumbernya. Demikian pernyataan ini penulis buat dengan sebenar-benarnya.

Pekalongan, 13 Juni 2024

Yang Menyatakan,



Mohammad Reza Ardiansyah

NIM 4120075

NOTA PEMBIMBING

Lamp. : 2 (dua) eksemplar
Hal : Naskah Skripsi Sdr. Mohammad Reza Ardiansyah

Yth.
Dekan Fakultas Ekonomi dan Bisnis Islam
c.q. Ketua Program Studi Ekonomi Syariah
PEKALONGAN

Assalamualaikum Wr. Wb.


Setelah diadakan penelitian dan perbaikan seperlunya, maka bersama ini saya kirimkan naskah skripsi Saudara/i:

Nama : **Mohammad Reza Ardiansyah**
NIM : **4120075**
Judul Skripsi : **Analisis Komparatif Kinerja Keuangan Bank Umum Syariah yang Terdaftar di Bursa Efek Indonesia Tahun 2021-2023**

Naskah tersebut sudah memenuhi persyaratan untuk dapat segera dimunaqosahkan. Demikian nota pembimbing ini dibuat untuk digunakan sebagaimana mestinya. Atasperhatiannya, saya sampaikan terima kasih.

Wassalamualaikum Wr. Wb.

Pekalongan, 13 Juni 2024
Pembimbing,


M. Arif Kurniawan, M.M.
NIP. 198606182020121007



**KEMENTERIAN AGAMA REPUBLIK INDONESIA
UNIVERSITAS ISLAM NEGERI
K.H. ABDURRAHMAN WAHID PEKALONGAN
FAKULTAS EKONOMI DAN BISNIS ISLAM**

Alamat : Jl. Pahlawan No. 52 Kajen Pekalongan, www.febi.uingsdur.ac.id

PENGESAHAN

Dekan Fakultas Ekonomi dan Bisnis Islam Universitas Islam Negeri (UIN) K.H. Abdurrahman Wahid Pekalongan mengesahkan skripsi saudara:

Nama : **Mohammad Reza Ardiansyah**

NIM : **4120075**

Judul Skripsi : **Analisis Komparatif Kinerja Keuangan Bank Umum Syariah yang Terdaftar di Bursa Efek Indonesia Tahun 2021-2023**

Dosen Pembimbing : **M. Arif Kurniawan, M.M.**

Telah diujikan pada hari Jum'at tanggal 28 Juni 2024 dan dinyatakan **LULUS** serta diterima sebagai salah satu syarat guna memperoleh gelar Sarjana Ekonomi (S.E.).

Dewan Penguji

Penguji I

Muhammad Rosyada, M.M.
NIP 198607272019031006

Penguji II

Singgih Setiawan, M.M.
NIP 199309182020121014

Pekalongan, 8 Juli 2024

Dekan Fakultas Ekonomi dan Bisnis Islam



Prof. Dr. Hj. Shinta Dewi Rismawati, M.H.
NIP 197502201999032001

MOTTO

“Jadilah baik. Sesungguhnya Allah menyukai orang-orang yang
berbuat baik”-- **Q.S. Al-Baqarah: 195**

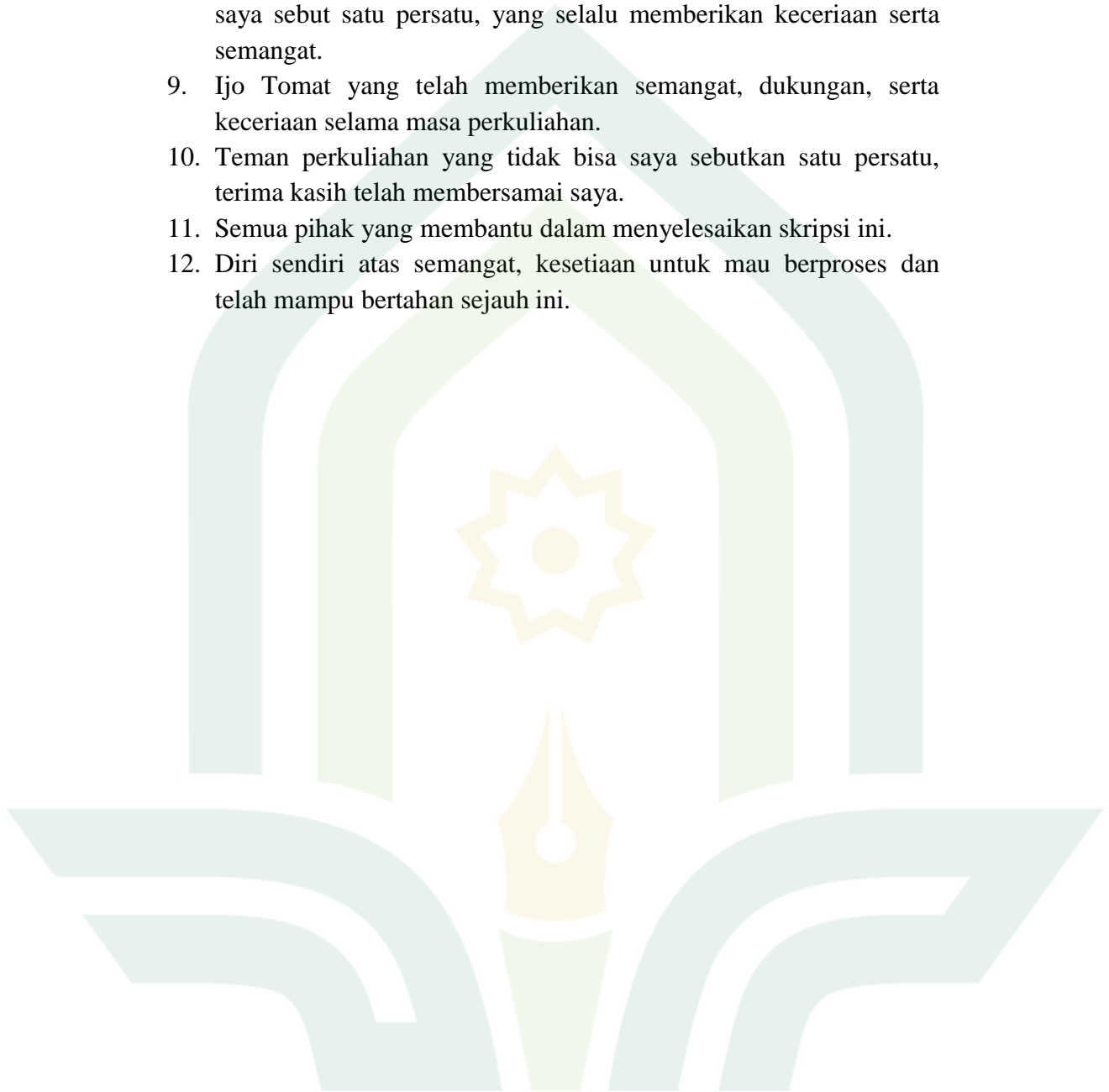
“Orang yang meraih kesuksesan tidak selalu orang pintar. Orang yang
selalu meraih kesuksesan adalah orang yang gigih dan pantang
menyerah” -- **Susi Pudjiastuti**

PERSEMBAHAN

Puji syukur kehadiran Allah SWT yang telah memberikan limpahan nikmat dan karunia-Nya sehingga penulis dapat menyelesaikan skripsi ini. Skripsi ini disusun untuk memenuhi persyaratan dalam memperoleh gelar Sarjana Ekonomi di Universitas Islam Negeri K.H. Abdurrahman Wahid Pekalongan. Penulis menyadari sepenuhnya atas segala keterbatasan dan banyaknya kekurangan-kekurangan yang harus diperbaiki dalam penulisan Skripsi ini. Semoga hasil penelitian ini dapat memberikan informasi dan manfaat bagi setiap orang yang membacanya, khususnya bagi dunia pendidikan. Dalam pembuatan Skripsi ini penulis banyak mendapatkan berbagai dukungan serta bantuan meteril maupun non materil dari berbagai pihak. Berikut ini beberapa persembahan sebagai ucapan terima kasih dari penulis kepada pihak-pihak yang telah berperan dalam membantuterlaksananya penulisan Skripsi ini:

1. Kedua orang tua tercinta, Bapak Suda'an dan Ibu Darsinah yang telah memberikan segala dukungan materil, moril, tuntunan, arahan serta do'a. Segala cinta, kasih sayang dan kerja keras kalian yang tidak ternilai harganya. Tanpa kalian saya tidak akan sampai pada titik ini.
2. Kakak-kakak yang ku sayangi Mbak Sulistyو Rini, Mbak Sri Hastutik, Mbak Dyah Safitri, dan Mas Husni Mubarak yang selalu memberikan kebahagiaan, dukungan serta semangat.
3. Kakak-kakak ipar juga yang aku syanagi Mas Arifin, Mas Musa, dan Mas Agung yang memberikan dukungan serta semangat.
4. Keponakan-keponkan yang Om Reza sayangi Tisya, Ello, Nafis, Gio, Kia, dan Gafi yang memberikan keceriaan dan semangat.
5. Almamater saya Program Studi Ekonomi Syariah, Fakultas Ekonomi dan Bisnis Islam UIN K.H. Abdurrahman Wahid Pekalongan.
6. Dosen Pembimbing Skripsi, Bapak M. Arif Kurniawan, M.M. yang telah membimbing saya dalam menyelesaikan skripsi ini.
7. Dosen Pembimbing Akademik, Bapak Dr. Hendri Hermawan Adinugraha, M.Si. yang sudah memberikan arahan terbaik selama

- saya kuliah.
8. Kepada sahabat-sahabatku dari bangku sekolah yang tidak bisa saya sebut satu persatu, yang selalu memberikan keceriaan serta semangat.
 9. Ijo Tomat yang telah memberikan semangat, dukungan, serta keceriaan selama masa perkuliahan.
 10. Teman perkuliahan yang tidak bisa saya sebutkan satu persatu, terima kasih telah kebersamai saya.
 11. Semua pihak yang membantu dalam menyelesaikan skripsi ini.
 12. Diri sendiri atas semangat, kesetiaan untuk mau berproses dan telah mampu bertahan sejauh ini.



ABSTRAK

MOHAMMAD REZA ARDIANSYAH. Analisis Kinerja Keuangan Bank Umum Syariah yang Terdaftar di Bursa Efek Indonesia Tahun 2021-2023

Penilaian pada kinerja bank sangatlah penting, apalagi dengan banyaknya pemangku kepentingan yang terlibat. Kinerja suatu bank dinilai dengan melihat seberapa baik manajemennya melaksanakan seluruh tanggung jawabnya. Adapun tujuan dari penelitian ini adalah untuk menilai dan uji komparatif kinerja keuangan dengan metode EVA (*Economic Value Added*) pada Bank Umum Syariah yang terdaftar di Bursa Efek Indonesia.

Penelitian ini merupakan jenis penelitian komparatif dengan pendekatan kuantitatif. Sampel yang diambil yaitu PT. Bank BTPN Syariah, Tbk. dan PT. Bank Panin Dubai Syariah, Tbk. komunitas bisnis PT. menggunakan teknik *purposive sampling*. Metode pengumpulan data menggunakan studi dokumentasi dengan menyalin dan menganalisa dari sumber data yang diambil. Teknik analisa data yang digunakan antara lain statistik deskriptif dari uji EVA, uji normalitas, dan uji hipotesis dengan bantuan Eviews 10.

Hasil penelitian menunjukkan bahwa PT. Bank BTPN Syariah, Tbk. keseluruhan bulan tahun 2021, tahun 2022 bulan Januari-November, dan keseluruhan bulan tahun 2023 menghasilkan nilai EVA positif dan negatif pada bulan Desember tahun 2022. PT. Bank Panin Dubai Syariah, Tbk. tahun 2021 bulan Januari-September, keseluruhan bulan tahun 2022 dan keseluruhan bulan tahun 2023 menghasilkan nilai EVA positif dan pada bulan Oktober-Desember tahun 2021 mendapat hasil EVA negatif. Terdapat perbedaan antara kinerja keuangan PT. Bank BTPN Syariah, Tbk. dan PT. Bank Panin Dubai Syariah, Tbk. dengan metode EVA tahun 2021-2023.

Kata Kunci: Kinerja Keuangan, EVA

ABSTRACT

MOHAMMAD REZA ARDIANSYAH. Comparative Analysis of Financial Performance of Shariah Commercial Bank Listed on the Indonesia Exchange 2021-2023

Assessment of bank performance is very important, especially with the many stakeholders involved. A bank's performance is assessed by looking at how well its management carries out all its responsibilities. The aim of this research is to assess and comparatively test financial performance using the EVA (Economic Value Added) method in Sharia Commercial Banks listed on the Indonesia Stock Exchange.

This research is a type of comparative research with a quantitative approach. The sample taken was PT. Bank BTPN Syariah, Tbk. and PT. Bank Panin Dubai Syariah, Tbk. PT business community. using purposive sampling technique. The data collection method uses documentation studies by copying and analyze the data sources taken. Data analysis techniques used include descriptive statistics from the EVA test, normality test, and hypothesis testing with the help of Eviews 10..

The research results show that PT. Bank BTPN Syariah, Tbk. all months of 2021, 2022 January-November, and all months of 2023 produce positive and negative EVA values in December 2022. PT. Bank Panin Dubai Syariah, Tbk. In 2021, January-September, all of 2022 and all of 2023 produced positive EVA values and in October-December 2021 negative EVA results. There are differences between the financial performance of PT. Bank BTPN Syariah, Tbk. and PT. Bank Panin Dubai Syariah, Tbk. with the EVA method in 2021-2023.

Keywords: Financial Performance, EVA

KATA PENGANTAR

Puji syukur saya sampaikan kepada Allah SWT, karena atas berkat dan rahmat-Nya saya dapat menyelesaikan skripsi ini. Penulisan skripsi ini dilakukan dalam rangka memenuhi salah satu syarat untuk mencapai gelar Sarjana Ekonomi Program Studi Ekonomi Syariah pada Fakultas Ekonomi dan Bisnis Islam UIN K.H. Abdurrahman Wahid Pekalongan. Saya menyadari bahwa tanpa bantuan dan bimbingan dari berbagai pihak, dari masa perkuliahan sampai pada penyusunan skripsi ini, sangatlah sulit bagi saya untuk menyelesaikan skripsi ini. Oleh karena itu, saya sampaikan terima kasih kepada:

1. Bapak Prof. Dr. H. Zaenal Mustakim, M.Ag selaku Rektor UIN K.H. Abdurrahman Wahid Pekalongan
2. Ibu Prof. Dr. Hj. Sinta Dewi Rismawati, S.H, M.H selaku Dekan FEBI UIN K.H. Abdurrahman Wahid Pekalongan
3. Bapak Dr. H. Tamamudin, M.M selaku Wakil Dekan bidang Akademik dan Kelembagaan FEBI UIN K.H. Abdurrahman Wahid Pekalongan
4. Bapak Muhammad Aris Syafi'i, M.E.I selaku Ketua Program Studi Akuntansi Syariah FEBI UIN K.H. Abdurrahman Wahid Pekalongan
5. Ibu Happy Sista Devy, M.M selaku Sekretaris Jurusan Ekonomi Syariah FEBI IAIN Pekalongan
6. Bapak M. Arif Kurniawan, M.M. selaku dosen pembimbing skripsi yang telah menyediakan waktu, tenaga, dan pikiran untuk mengarahkan saya dalam penyusunan skripsi ini
7. Bapak Dr. Hendri Hermawan Adinugraha, M.Si. selaku Dosen Pembimbing Akademik (DPA)
8. Keluarga saya yang telah memberikan bantuan dukungan material dan moral
9. Sahabat yang telah banyak membantu saya dalam menyelesaikan skripsi ini.

Akhir kata, saya berharap Allah SWT berkenan membalas segala kebaikan semua pihak yang telah membantu. Semoga skripsi ini membawa manfaat bagi pengembangan ilmu.

Pekalongan, 10 Juli 2024



Mohammad Reza Ardiansyah

NIM. 4120075

DAFTAR ISI

HALAMAN JUDUL	i
SURAT PERNYATAAN KEASLIAN KARYA	ii
NOTA PEMBIMBING	iii
PENGESAHAN	iv
MOTTO	v
PERSEMBAHAN	vi
ABSTRAK	viii
ABSTRACT	ix
KATA PENGANTAR	x
DAFTAR ISI	xii
PEDOMAN TRANSLITERASI ARAB-LATIN	xiv
DAFTAR TABEL	xxii
DAFTAR GAMBAR	xxiii
DAFTAR LAMPIRAN	xxiv
BAB I	1
PENDAHULUAN	1
A. Latar Belakang Masalah	1
B. Rumusan Masalah	6
C. Pembatasan Masalah	6
D. Tujuan dan Manfaat.....	7
E. Sistematika Pembahasan	8
BAB II	9
LANDASAN TEORI	9
A. Landasan Teori	9
B. Telaah Pustaka.....	22

C. Kerangka Berpikir	35
D. Hipotesis	35
BAB III	36
METODE PENELITIAN.....	36
A. Metode Penelitian	36
BAB IV.....	42
ANALISIS DATA DAN PEMBAHASAN	42
A. Gambaran Umum PT. Bank BTPN Syariah, Tbk.	42
B. Gambaran Umum Bank PT. Bank Panin Dubai Syariah, Tbk.	44
C. Analisis Data	46
D. Pembahasan	54
BAB V	56
PENUTUP	56
A. Simpulan.....	56
B. Keterbatasan Penelitian	56
C. Implikasi Teoritis dan Praktis.....	57
DAFTAR PUSTAKA.....	59
Lampiran.....	I

PEDOMAN TRANSLITERASI ARAB-LATIN

Transliterasi dimaksudkan sebagai pengalih-hurufan dari abjad yang satu ke abjad yang lain. Transliterasi Arab-Latin di sini ialah penyalinan huruf-huruf Arab dengan huruf-huruf Latin beserta perangkatnya.

A. Konsonan

Fonem konsonan bahasa Arab yang dalam sistem tulisan Arab dilambangkan dengan huruf. Dalam transliterasi ini sebagian dilambangkan dengan huruf dan sebagian dilambangkan dengan tanda, dan sebagian lagi dilambangkan dengan huruf dan tanda sekaligus.

Berikut ini daftar huruf Arab yang dimaksud dan transliterasinya dengan huruf latin:

Tabel Transliterasi Konsonan

Huruf Arab	Nama	Huruf Latin	Nama
أ	Alif	Tidak dilambangkan	Tidak dilambangkan
ب	Ba	B	Be
ت	Ta	T	Te
ث	Ša	š	es (dengan titik di atas)
ج	Jim	J	Je
ح	Ḥa	ḥ	ha (dengan titik di bawah)
خ	Kha	Kh	ka dan ha
د	Dal	d	De
ذ	Žal	ž	Zet (dengan titik di atas)
ر	Ra	r	er

ز	Zai	z	zet
س	Sin	s	es
ش	Syin	sy	es dan ye
ص	Ṣad	ṣ	es (dengan titik di bawah)
ض	Ḍad	ḍ	de (dengan titik di bawah)
ط	Ṭa	ṭ	te (dengan titik di bawah)
ظ	Ẓa	ẓ	zet (dengan titik di bawah)
ع	`ain	`	koma terbalik (di atas)
غ	Gain	g	ge
ف	Fa	f	ef
ق	Qaf	q	ki
ك	Kaf	k	ka
ل	Lam	l	el
م	Mim	m	em
ن	Nun	n	en
و	Wau	w	we
هـ	Ha	h	ha
ء	Hamzah	‘	apostrof
ي	Ya	y	ye

B. Vokal

Vokal bahasa Arab, seperti vokal bahasa Indonesia, terdiri dari vokal tunggal atau *monoftong* dan vokal rangkap atau *diftong*.

1. Vokal Tunggal

Vokal tunggal bahasa Arab yang lambangnya berupa tanda atau harakat, transliterasinya sebagai berikut:

Tabel 0.2: Tabel Transliterasi Vokal Tunggal

Huruf Arab	Nama	Huruf Latin	Nama
ـَ	Fathah	a	a
ـِ	Kasrah	i	i
ـُ	Dammah	u	u

2. Vokal Rangkap

Vokal rangkap bahasa Arab yang lambangnya berupa gabungan antara harakat dan huruf, transliterasinya berupa gabungan huruf sebagai berikut:

Tabel 0.3: Tabel Transliterasi Vokal Rangkap

Huruf Arab	Nama	Huruf Latin	Nama
ـِـَ	Fathah dan ya	ai	a dan u
ـِـُ	Fathah dan wau	au	a dan u

Contoh:

- كَتَبَ kataba
- فَعَلَ fa`ala
- سئِلَ suila

- كَيْفَ kaifa
- حَوْلَ haula

C. Maddah

Maddah atau vokal panjang yang lambangnya berupa harakat dan huruf, transliterasinya berupa huruf dan tanda sebagai berikut:

Tabel 0.4: Tabel Transliterasi *Maddah*

Huruf Arab	Nama	Huruf Latin	Nama
اَ...اِ...	Fathah dan alif atau ya	ā	a dan garis di atas
إِ...يِ...	Kasrah dan ya	ī	i dan garis di atas
وُ...وِ...	Dammah dan wau	ū	u dan garis di atas

Contoh:

- قَالَ qāla
- رَمَى ramā
- قِيلَ qīla
- يَقُولُ yaqūlu

D. Ta' Marbutah

Transliterasi untuk ta' marbutah ada dua, yaitu:

1. Ta' marbutah hidup

Ta' marbutah hidup atau yang mendapat harakat fathah, kasrah, dan dammah, transliterasinya adalah "t".

2. Ta' marbutah mati

Ta' marbutah mati atau yang mendapat harakat sukun, transliterasinya adalah "h".

3. Kalau pada kata terakhir dengan ta' marbutah diikuti oleh kata yang menggunakan kata sandang *al* serta bacaan kedua kata itu terpisah, maka ta' marbutah itu ditransliterasikan dengan "h".

Contoh:

- رَوْضَةُ الْأَطْفَالِ raudah al-atfāl/raudahtul atfāl
- اَلْمَدِينَةُ الْمُنَوَّرَةُ al-madīnah al-munawwarah/
al-madīnatul munawwarah
- طَلْحَةَ talhah

E. Syaddah (Tasydid)

Syaddah atau tasydid yang dalam tulisan Arab dilambangkan dengan sebuah tanda, tanda syaddah atau tanda tasydid, ditransliterasikan dengan huruf, yaitu huruf yang sama dengan huruf yang diberi tanda syaddah itu.

Contoh:

- نَزَّلَ nazzala
- الْبِرُّ al-birru

F. Kata Sandang

Kata sandang dalam sistem tulisan Arab dilambangkan dengan huruf, yaitu ال, namun dalam transliterasi ini kata sandang itu dibedakan atas:

1. Kata sandang yang diikuti huruf syamsiyah

Kata sandang yang diikuti oleh huruf syamsiyah ditransliterasikan sesuai dengan bunyinya, yaitu huruf “I” diganti dengan huruf yang langsung mengikuti kata sandang itu.

2. Kata sandang yang diikuti huruf qamariyah

Kata sandang yang diikuti oleh huruf qamariyah ditransliterasikan dengan sesuai dengan aturan yang digariskan di depan dan sesuai dengan bunyinya.

Baik diikuti oleh huruf syamsiyah maupun qamariyah, kata sandang ditulis terpisah dari kata yang mengikuti dan dihubungkan dengan tanpa sempang.

Contoh:

- الرَّجُلُ ar-rajulu
- الْقَلَمُ al-qalamu
- الشَّمْسُ asy-syamsu
- الْجَلَالُ al-jalālu

G. Hamzah

Hamzah ditransliterasikan sebagai apostrof. Namun hal itu hanya berlaku bagi hamzah yang terletak di tengah dan di akhir kata. Sementara hamzah yang terletak di awal kata dilambangkan, karena dalam tulisan Arab berupa alif.

Contoh:

- تَأْخُذُ ta'khuẓu
- سَيُّئٌ syai'un
- النَّوْءُ an-nau'u
- إِنَّ inna

H. Penulisan Kata

Pada dasarnya setiap kata, baik fail, isim maupun huruf ditulis terpisah. Hanya kata-kata tertentu yang penulisannya dengan huruf Arab sudah lazim dirangkaikan dengan kata lain karena ada huruf atau harkat yang dihilangkan, maka penulisan kata tersebut dirangkaikan juga dengan kata lain yang mengikutinya.

Contoh:

- وَ إِنَّ اللَّهَ فَهُوَ خَيْرُ الرَّازِقِينَ / Wa innallāha lahuwa khair ar-rāziqīn/
Wa innallāha lahuwa khairurrāziqīn
- بِسْمِ اللَّهِ جَرَاهَا وَ مُرْسَاهَا Bismillāhi majrehā wa mursāhā

I. Huruf Kapital

Meskipun dalam sistem tulisan Arab huruf kapital tidak dikenal, dalam transliterasi ini huruf tersebut digunakan juga. Penggunaan huruf kapital seperti apa yang berlaku dalam EYD, di antaranya: huruf kapital digunakan untuk menuliskan huruf awal nama diri dan permulaan kalimat. Bilamana nama diri itu didahului oleh kata sandang, maka yang ditulis dengan huruf kapital tetap huruf awal nama diri tersebut, bukan huruf awal kata sandangnya.

Contoh:

- الْحَمْدُ لِلَّهِ رَبِّ الْعَالَمِينَ Alhamdu lillāhi rabbi al-`ālamīn/
Alhamdu lillāhi rabbil `ālamīn
- الرَّحْمَنُ الرَّحِيمُ Ar-rahmānir rahīm/Ar-rahmān ar-rahīm

Penggunaan huruf awal kapital untuk Allah hanya berlaku bila dalam tulisan Arabnya memang lengkap demikian dan kalau penulisan itu disatukan dengan kata lain sehingga ada huruf atau harkat yang dihilangkan, huruf kapital tidak dipergunakan.

Contoh:

- اللهُ عَفُوْرٌ رَّحِيْمٌ Allaāhu gafūrun rahīm
- لِلّٰهِ الْاَمْوُرُ جَمِيْعًا Lillāhi al-amru jamī`an/
Lillāhil-amru jamī`an

J. Tajwid


Bagi mereka yang menginginkan kefasihan dalam bacaan, pedoman transliterasi ini merupakan bagian yang tak terpisahkan dengan Ilmu Tajwid. Karena itu peresmian pedoman transliterasi ini perlu disertai dengan pedoman tajwid.

DAFTAR TABEL

Tabel 1. 1 Perkembangan Total Aset, Jaringan Kantor dan Tenaga Kerja Perbankan Syariah (dalam miliar rupiah)	2
Tabel 1. 2 Bank Umum Syariah yang terdaftar di Bursa Efek Indonesia.	3
Tabel 1. 3 Pertumbuhan Aset dan Jumlah Laba PT. Bank BTPN Syariah, TTbk (dalam jutaan Rupiah)	4
Tabel 1. 4 Pertumbuhan Aset dan Jumlah Laba PT. Bank Panin Dubai Syariah, Tbk (dalam jutaan Rupiah).....	4
Tabel 2. 1 Daftar Bank Umum Syariah yang terdaftar di Bursa Efek Indonesia.....	20
Tabel 2. 2 Penelitian Terdahulu.....	22
Tabel 4. 1 Hasil Tahapan Perhitungan EVA BTPS tahun 2021 (dalam jutaan rupiah)	46
Tabel 4. 2 Hasil Tahapan Perhitungan EVA PNBS tahun 2021 (dalam jutaan rupiah)	47
Tabel 4. 3 Hasil Tahapan Perhitungan EVA BTPS tahun 2022 (dalam jutaan rupiah)	48
Tabel 4. 4 Hasil Tahapan Perhitungan EVA PNBS tahun 2022 (dalam jutaan rupiah)	49
Tabel 4. 5 Hasil Tahapan Perhitungan EVA BTPS tahun 2023 (dalam jutaan rupiah)	50
Tabel 4. 6 Hasil Tahapan Perhitungan EVA PNBS tahun 2023 (dalam jutaan rupiah)	51
Tabel 4. 7 Uji Wilcoxon/Mann-Whitney.....	53

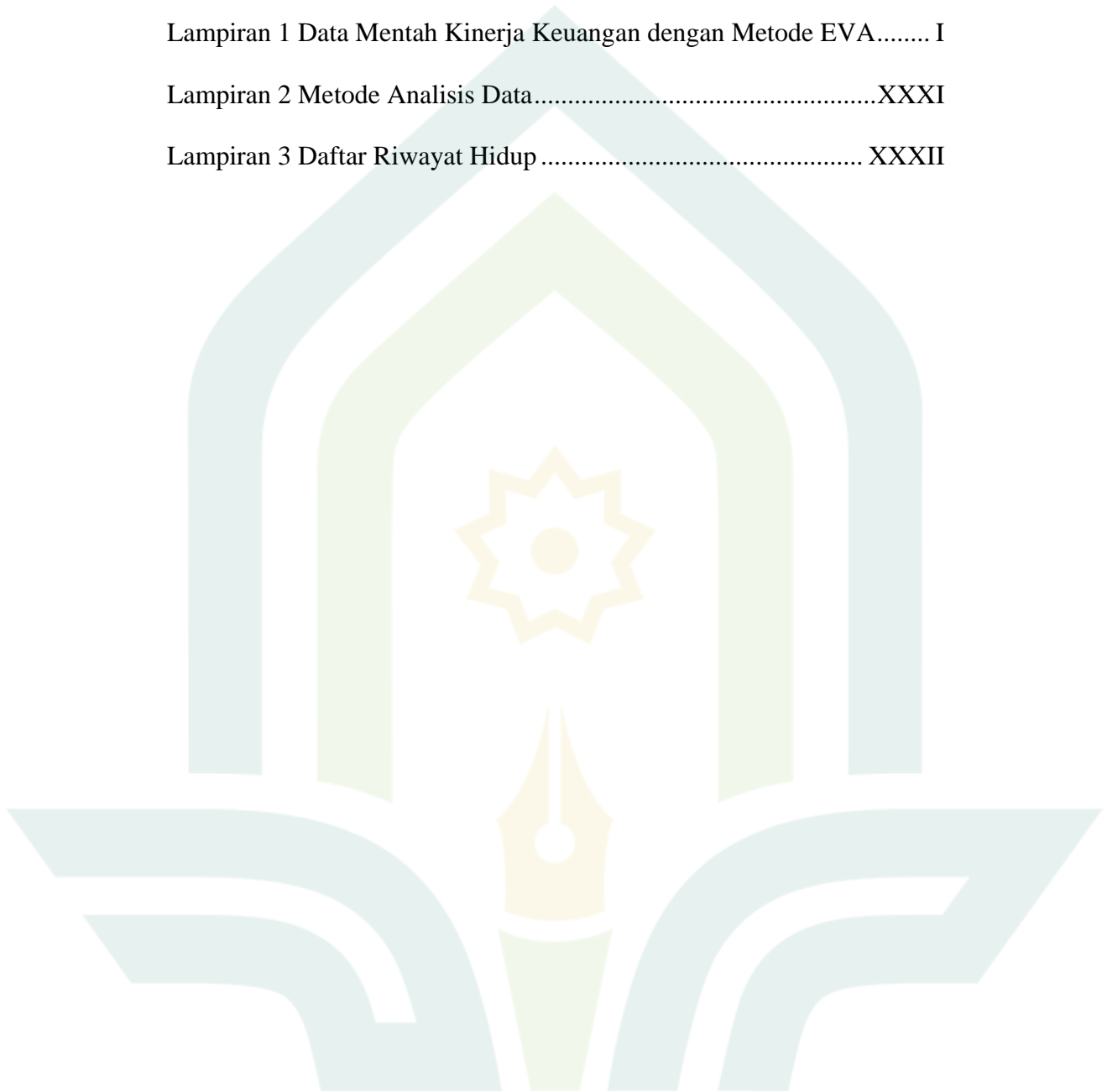
DAFTAR GAMBAR

Gambar 2. 1 Kerangka Berpikir	35
Gambar 4. 1 Uji Normalitas	52



DAFTAR LAMPIRAN

Lampiran 1 Data Mentah Kinerja Keuangan dengan Metode EVA.....	I
Lampiran 2 Metode Analisis Data.....	XXXI
Lampiran 3 Daftar Riwayat Hidup.....	XXXII



BAB I PENDAHULUAN

A. Latar Belakang Masalah

Sektor perbankan memiliki peran sangat penting bagi perekonomian global. Disisi lain, terdapat pula bukti adanya *trend* positif dalam ekspansi perbankan syariah. Konsep Perbankan dan keuangan syariah yang pada mulanya hanya sekedar pembahasan teoritis, kini berubah menjadi kenyataan realistik yang dapat membantu mendorong kemajuan perekonomian suatu negara, termasuk Indonesia. Namun sektor perbankan syariah telah menjadi fenomena global di era modern dan menjadi topic kajian ilmu ekonomi, bahkan di negara-negara yang mayoritas penduduknya bukan beragama Islam (Diana et al., 2021).

Dalam kerangka Arsitektur Perbankan Indonesia (API), struktur sistem perbankan ganda digunakan oleh Indonesia untuk membangun sistem perbankan syariah. Operasional bank syariah tidak sama dengan bank konvensional. Sejalan dengan hukum Islam, Bank Syariah menggunakan sistem akad yang mempunyai konsekuensi baik bagi *ukhrawi* dan *duniawi*. Dengan memperhatikan bagi hasil yang diterima, nasabah dapat memantau langsung kinerja bank syariah, karena Bank Syariah beroperasi dengan gagasan bagi hasil prospektif. Pada perbankan syariah, mekanisme bagi hasil telah disesuaikan dengan hasil atau keuntungan dalam pengelolaan dana nasabah. Bagi hasil dengan nominal besar menunjukkan seberapa besar keuntungan yang diperoleh suatu bank besar. Begitu pula sebaliknya. Bagi hasil yang nominalnya kecil menunjukkan keberhasilan bank-bank kecil dan menunjukkan kemerosotan manajerial dalam perbankan syariah (Sari & Giovanni, 2021).

Bank syariah saat ini sudah beroperasi sebagaimana diatur dalam peraturan Undang-undang Pasal 1 Ayat 3 Nomor 10 Tahun 1998 yang memuat: Bank Umum adalah bank yang melaksanakan kegiatan usaha secara konvensional dan atau secara prinsip syariah yang dalam kegiatannya memberikan jasa dalam lalu lintas

pembayaran. Pada Undang-undang Nomor 21 Tahun 2008 tentang Perbankan syariah, Bank Umum Syariah (BUS) harus memenuhi persyaratan tertentu untuk memperoleh izin usaha. Persyaratan tersebut meliputi kepemilikan, permodalan, struktur organisasi dan manajemen, pengetahuan perbankan syariah, dan kelayakan (Yana sisca & Hadi, 2023). Selain itu, dalam Undang-Undang Nomor 21 Tahun 2011 tentang Otoritas Jasa Keuangan disebutkan, bahwa bank merupakan suatu usaha yang meningkatkan taraf hidup seseorang dengan cara mengambil simpanan masyarakat dalam bentuk tabungan dan menyalurkan uang tersebut dalam bentuk kredit atau produk lainnya. Layanan lalu lintas pembayaran disediakan oleh bank umum syariah dan bank konvensional sebagai bagian dari operasi bisnis mereka. OJK melakukan pengaturan dan pengawasan terhadap Bank Umum Konvensional maupun Bank Umum Syariah (Otoritas Jasa Keuangan, 2024).

Tabel 1. 1 Perkembangan Total Aset, Jaringan Kantor dan Tenaga Kerja Perbankan Syariah (dalam miliar rupiah)

Indikator	2021	2022	2023
Total Aset	441.789	531.860	594.709
Jumlah Bank	12	13	13
Jumlah Kantor	2.035	2.007	1.967
ATM	2.879	4.397	4.450
Jumlah Tenaga Kerja	50.708	50.708	50.708

Sumber: Statistik Perbankan Syariah 2023, OJK

Berdasarkan tabel diatas Perkembangan Total Aset Bank Umum Syariah selama tahun 2021-2023 mengalami kenaikan terakhir diangka 594.709 Miliar Rupiah, sedangkan jumlah kantor Bank Umum Syariah turun dari 2.035 pada tahun 2021 menjadi 2.007 pada tahun 2022 dan kemudian menjadi 1.967 pada tahun 2023.

Banyaknya jumlah bank umum syariah yang semakin berkembang, membuat bank satu sama lain terus bersaing untuk menarik minat masyarakat menjadi nasabah mereka. Dengan kata

lain semakin ketat persaingan yang dihadapi oleh industri perbankan.

Perusahaan akan mengalami kesulitan keuangan bahkan kebangkrutan apabila tidak siap dalam menghadapi persaingan yang semakin ketat dalam perekonomian yang terbuka saat ini. Kinerja perusahaan harus dijaga dan ditingkatkan sebagai langkah strategis apabila perusahaan ingin kondisi perusahaan tetap stabil dan tidak mendekati kebangkrutan.

Salah satu faktor yang mempercepat pertumbuhan industri perbankan saat ini adalah strategi manajemen bank dalam melakukan ekspansi yaitu dengan cara go public yang artinya menjual sebagian sahamnya kepada publik dan mencatatkan sahamnya di Bursa Efek Indonesia (Safitri et al., 2022). Bursa Efek merupakan salah satu tempat untuk memperdagangkan surat-surat berharga. Istilah bursa efek dari kata “bursa” yang artinya tempat perdagangan, dan “efek” yang artinya surat-surat berharga. Dengan kata lain bursa efek atau pasar saham adalah sebagai *platform* untuk mempertemukan pihak-pihak yang ingin melakukan transaksi efek (Tempo, 2024).

Tabel 1. 2 Bank Umum Syariah yang terdaftar di Bursa Efek Indonesia

No	Bank	Kode Emiten
1	PT. Bank Aladin Syariah, Tbk	BANK
2	PT. Bank Panin Dubai Syariah, Tbk	PNBS
3	PT. Bank BTPN Syariah, Tbk	BTPS
4	PT. Bank Syariah Indonesia, Tbk	BRIS

Sumber: Bursa Efek Indonesia, 2023

Bank Aladin Syariah mengalami beberapa perubahan nama yang sebelumnya dari (PT. Bank Net Indonesia Syariah, Tbk) menjadi (PT Bank Aladin Syariah, Tbk) pada bulan Juni 2021 dan melakukan penanggalan *listing* pada 1 Februari 2021. Emiten yang tercatat dengan kode PNBS ini melakukan penanggalan

listing pada 15 Januari 2014. BTPS melakukan *listing* pada 8 Mei 2018 di Bursa Efek Indonesia. Bank Syariah berkode BRIS ini *listing* pada 9 Mei 2021. Sebelum merger, kode BRIS merupakan ticker untuk Bank BRI Syariah, anak perusahaan PT. Bank Rakyat Indonesia (persero) Tbk. (BBRI) (Laras, 2023).

Tabel 1. 3 Pertumbuhan Aset dan Jumlah Laba PT. Bank BTPN Syariah, Tbk (dalam jutaan Rupiah)

Tahun	Total Aset	Jumlah Laba
2021	18.543.856	1.465.005
2022	21.161.976	1.779.580
2023	21.435.366	1.080.588

Sumber: Bank BTPN Syariah, 2023

Berdasarkan Tabel 1.3 diketahui bahwa selama tiga tahun terakhir pertumbuhan aset dan laba bersih yang dimiliki Bank BTPN Syariah selalu mengalami kenaikan. Namun, kenaikan total aset ini tidak diiringi dengan kenaikan laba dimana pada tahun 2023 mengalami penurunan laba bersih dari tahun sebelumnya.

Tabel 1. 4 Pertumbuhan Aset dan Jumlah Laba PT. Bank Panin Dubai Syariah, Tbk (dalam jutaan Rupiah)

Tahun	Total Aset	Jumlah Laba
2021	14.426.005	-818.112
2022	14.791.738	250.532
2023	17.343.247	244.690

Sumber: Bank Panin Dubai Syariah, 2023

Berdasarkan Tabel 1.4 diketahui bahwa selama tiga tahun terakhir pertumbuhan aset dan laba bersih Bank Panin Dubai Syariah, keduanya mengalami kenaikan disetiap tahunnya. Namun, laba bersih pada tahun 2021 Bank Panin Dubai Syariah mengalami kerugian.

Penilaian tingkat kinerja keuangan merupakan hal yang perlu dievaluasi segala jenis perusahaan termasuk perbankan, apakah kinerjanya terjadi penurunan atau kenaikan disetiap tahunnya. Hal ini penting untuk selanjutnya dipertimbangkan dalam kebijakan

dan strategi yang akan dilakukan di periode selanjutnya. Tingkat kinerja keuangan suatu perusahaan diukur dan digambarkan dalam rasio keuangan.

Bagi pihak-pihak yang berkepentingan dengan bank, kinerja bank menjadi faktor pertimbangan penting. Pemerintah, masyarakat sekitar, pekerja, investor, kreditor, dan konsumen termasuk kelompok yang berkepentingan terhadap perbankan. Penilaian pada kinerja bank sangatlah penting, apalagi dengan banyaknya pemangku kepentingan yang terlibat. Kinerja suatu bank dinilai dengan melihat seberapa baik manajemennya melaksanakan seluruh tanggung jawabnya. Kinerja bank tersebut dapat dilihat melalui laporan keuangan yang secara teratur diterbitkan oleh bank go public. Laporan keuangan mencakup catatan transaksi yang terjadi selama periode waktu tertentu sebagai sumber informasinya. Diperlukan alat analisis untuk menginterpretasikan angka-angka dalam laporan keuangan. Analisis laporan keuangan berupa rasio laporan keuangan merupakan alat analisis yang sering digunakan (Pramudita Trisela & Pristiana, 2020).

Pendekatan rasio keuangan biasanya digunakan untuk mengevaluasi kinerja keuangan. Metode analisis rasio keuangan melibatkan penghitungan rasio untuk mengevaluasi kondisi keuangan saat ini dan masa depan. Namun demikian, metode analisis rasio keuangan yang saat ini digunakan dinilai memiliki kelemahan karena tidak memperhitungkan biaya modal saat mengevaluasi kinerja keuangan, sehingga sulit untuk menilai tingkat keberhasilan perusahaan. ROA merupakan salah satu ukuran keuangan yang digunakan untuk menilai seberapa baik suatu perusahaan menggunakan asetnya untuk menghasilkan keuntungan yang diinginkan. Di sisi lain, penilaian kinerja berdasarkan ROA tidak mengungkapkan informasi mengenai nilai tambah yang dihasilkan selama periode waktu tertentu, namun informasi mengenai nilai tambah akan memberikan gambaran pengukuran yang dapat diandalkan untuk mengevaluasi kinerja sebenarnya. Sebuah konsep baru yang dikenal sebagai pendekatan

Economic Value Added (EVA) dikembangkan untuk menyiasati hal tersebut (Kasmir, 2007).

Ukuran kinerja seperti EVA lebih efektif dibandingkan ukuran kinerja keuangan lainnya dalam menangkap keuntungan ekonomi suatu perusahaan. EVA adalah teknik manajemen keuangan untuk menghitung keuntungan ekonomi suatu perusahaan, kemakmuran perusahaan hanya dapat dicapai jika seluruh biaya operasional dan modal ditutupi (Sartono, 2010). Investor mempertimbangkan penilaian alternatif kinerja keuangan perusahaan yang disebut *Economic Value Added* (EVA) sebelum melakukan investasi. EVA juga berfungsi sebagai indikasi internal, mengukur seberapa baik suatu bisnis telah menginvestasikan modalnya selama periode waktu tertentu dengan memaksimalkan penggunaannya untuk menghasilkan nilai ekonomi tambahan. Ketika laba operasi setelah pajak suatu bisnis melebihi biaya modalnya, maka nilai tambah akan tercipta (Irfani, 2020).

Berdasarkan permasalahan yang terjadi, penulis akan melakukan penelitian dengan judul **“Analisis Komparatif Kinerja Keuangan Bank Umum Syariah yang Terdaftar di Bursa Efek Indonesia Tahun 2021-2023”**.

B. Rumusan Masalah

Berdasarkan latar belakang yang telah dipaparkan, maka dapat dirumuskan masalah sebagai berikut:

1. Bagaimana kinerja keuangan Bank BTPN Syariah dan Bank Panin Dubai Syariah tahun 2021-2023 yang diukur dengan metode *Economic Value Added* (EVA)?
2. Apakah terdapat perbedaan kinerja keuangan pada Bank BTPN Syariah dan Bank Panin Dubai Syariah tahun 2021-2023 yang diukur dengan metode *Economic Value Added* (EVA)?

C. Pembatasan Masalah

Untuk mencegah meluasnya permasalahan yang diangkat dalam penelitian ini, maka penelitian ini dibatasi pada:

1. Penelitian ini dilakukan dengan membandingkan kinerja keuangan Bank Umum Syariah yang terdaftar di Bursa Efek Indonesia Tahun 2021-2023 dengan menggunakan metode *Economic Value Added* (EVA).
2. Bank Umum Syariah yang diteliti sesuai dengan kriteria yang dilakukan dalam penelitian ini.
3. Data sekunder yang digunakan adalah laporan keuangan bulanan yang dipublikasikan masing-masing bank pada tahun 2021-2023.

D. Tujuan dan Manfaat

a. Tujuan

Adapun tujuan yang hendak dicapai dalam penelitian ini adalah sebagai berikut:

1. Menganalisis kinerja keuangan Bank BTPN Syariah dan Bank Panin Dubai Syariah tahun 2021-2023 yang diukur dengan metode *Economic Value Added* (EVA).
2. Menganalisis perbedaan kinerja keuangan pada Bank BTPN Syariah dan Bank Panin Dubai Syariah tahun 2021-2023 yang diukur dengan metode *Economic Value Added* (EVA).

b. Manfaat

Dengan adanya penelitian ini diharapkan memperoleh manfaat sebagai berikut:

1. Manfaat Teoritis

Memperluas dan meningkatkan pemahaman mengenai kinerja keuangan Bank Umum Syariah yang terdaftar di Bursa Efek Indonesia melalui penerapan pendekatan *Economic Value Added* (EVA). Diharapkan bagi peneliti selanjutnya yang mempunyai kesulitan serupa dapat menggunakan penelitian ini sebagai bahan perbandingan, pengembangan, dan bentuk pemikiran.

2. Manfaat Praktis

- Untuk mengembangkan dan memperluas penelitian ini, diharapkan para peneliti selanjutnya dapat

memanfaatkan informasi dan sumber referensi yang disediakan.

- Untuk menjaga keberlanjutan bank, diharapkan penelitian ini dapat memberikan saran dan informasi yang berguna untuk memecahkan permasalahan yang berkaitan dengan kinerja keuangan dengan menggunakan teknik *Economic Value Added* (EVA).

E. Sistematika Pembahasan

Tinjauan yang disusun bab demi bab dimungkinkan dengan metode literatur ilmiah. Agar isi penelitian lebih mudah dipahami oleh pembaca, maka dilakukanlah penulisan metode ini. Penelitian ini disusun menjadi lima bab berbeda, sebagai berikut:

BAB I : Bab ini mencakup latar belakang masalah, konseptualisasi, tujuan, dan manfaat, serta temuan penelitian sebelumnya yang relevan.

BAB II : Bab ini berisi mengenai tinjauan teori-teori yang membahas mengenai analisis komparatif kinerja keuangan terhadap nilai perusahaan pada Bank Muamalat dan Bank Syariah Indonesia yang melandasi penelitian, kerangka pemikiran dan hipotesis.

BAB III : Penelitian ini berisi mengenai jenis penelitian, pendekatan penelitian, *setting* penelitian, populasi dan sampel, variabel penelitian, sumber data, teknik pengumpulan data, dan metode analisis data.

BAB IV : Bab ini berisi hasil dari data yang telah dianalisis dan dibahas secara mendetail.

BAB V : Bab ini berisi kesimpulan dari hasil penelitian yang dilakukan.

BAB V

PENUTUP

A. Simpulan

Simpulan pembahasan berdasarkan pengujian dan hasil analisis data dapat dirumuskan seperti dibawah ini:

1. PT. Bank BTPN Syariah, Tbk. keseluruhan bulan tahun 2021, tahun 2022 bulan Januari-November, dan keseluruhan bulan tahun 2023. Dari PT. Bank Panin Dubai Syariah, Tbk. tahun 2021 bulan Januari-September, keseluruhan bulan tahun 2022 dan keseluruhan bulan tahun 2023 mendapat hasil positif ($EVA > 0$) maka artinya perusahaan dapat menciptakan nilai tambah, hal ini berarti nilai tambah perusahaan sangat baik sehingga dapat memberikan nilai tambah bagi pemegang saham. Sedangkan PT. Bank BTPN Syariah, Tbk. pada bulan Desember tahun 2022. Dari PT. Bank Panin Dubai Syariah, Tbk. pada bulan Oktober-Desember tahun 2021 mendapat hasil EVA negatif ($EVA < 0$) maka artinya perusahaan belum dapat menciptakan nilai tambah, hal ini berarti nilai yang dihasilkan perusahaan belum mampu memberikan nilai tambah bagi pemegang saham.
2. Berdasarkan perhitungan pengelolaan data Eviews 10 dari Uji Wilcoxon/Mann-Whitney menunjukkan hasil yang diperoleh nilai probability $0,0000 < 0,05$ maka H_0 ditolak dan H_a diterima, jadi dapat disimpulkan bahwa terdapat perbedaan antara kinerja keuangan PT. Bank BTPN Syariah, Tbk. dan PT. Bank Panin Dubai Syariah, Tbk. untuk periode 2021-2023.

B. Keterbatasan Penelitian

Berikut keterbatasan penelitian yang dapat menjadi acuan peneliti selanjutnya, antara lain:

1. Penelitian berikutnya diharapkan program aplikasi untuk uji perbedaan yang digunakan adalah SPSS.

2. Penelitian berikutnya diharapkan menggunakan rasio kinerja keuangan lainnya seperti ROA, ROE, BOPO, CAR dan selain EVA dalam menganalisis perbedaan kinerja keuangan bank syariah.
3. Hanya menggunakan sampel penelitian yang terlalu kecil yaitu PT. Bank BTPN Syariah, Tbk. dan PT. Bank Panin Dubai Syariah, Tbk.
4. Periode pengamatan dalam penelitian ini yang terbatas yaitu 2021-2023.

C. Implikasi Teoritis dan Praktis

Berdasarkan pada simpulan dan keterbatasan dalam penelitian, selanjutnya penulis menuliskan implikasi penelitian ini. Berikut implikasi teoritis dan praktis yang dimaksud sebagai berikut:


1. Implikasi Teoritis

Bedasarkan dari hasil analisis data dan pembahasan yang sedang berkembang pada masa ini ditemukan penelitian menggunakan *signaling theory* yang dapat memberikan sinyal kepada para investor atau pemangku kepentingan perusahaan. Penilaian EVA dapat membantu dalam mengevaluasi efektivitas mekanisme *profit-sharing* dalam sistem keuangan, dengan menilai sejauh mana nilai tambah ekonomi dibagi secara adil antara bank dan pemegang saham. Hal ini penting untuk memastikan bahwa perusahaan menciptakan nilai ekonomi yang berkelanjutan bagi semua pemangku kepentingan.

2. Implikasi Praktis

Bedasarkan dari hasil analisis data dan pembahasan yang sedang berkembang pada masa ini ditemukan hasil penelitian implikasi praktis mengenai EVA yang dapat membantu manajemen dalam mengukur kinerja perusahaan secara keseluruhan, dengan fokus pada penciptaan nilai tambah ekonomi bagi pemegang saham. Kemudian memungkinkan

manajemen untuk mengidentifikasi area-area dimana nilai tambah dapat ditingkatkan sehingga strategi perusahaan dapat disesuaikan untuk meningkatkan kinerja dan efisiensi. Selain itu, penggunaan EVA juga dapat mempengaruhi kebijakan kompensasi bagi manajemen dan karyawan, dengan memberikan insentif yang sesuai dengan penciptaan nilai tambah ekonomi jangka panjang.



DAFTAR PUSTAKA

- Awalia, A. P., Marliyah, & Ilhamy, M. L. (2023). Analysis of Financial Performance Assessment Using the Economic Value Added (EVA) Method (Study at Bank Muamalat Indonesia 2019-2021). *Indonesian Journal of Economics and Management*, 3(3), 618–629.
- Bungsu Siregar, P., Gutama Siregar, B., & Batubara, S. (2022). ANALISIS KOMPARATIF KINERJA KEUANGAN DENGAN METODE ECONOMIC VALUE ADDED (EVA) PADA PT. TELKOM, Tbk DAN PT. XL AXIATA, Tbk. *PROFJES*, 01(02), 410–422.
- Diana, S., Sulastiningsih, S., & ... (2021). Analisis Kinerja Keuangan Perbankan Syariah Indonesia Pada Masa Pandemi Covid-19. *Jurnal Riset Akuntansi Dan ...*, 1(1), 111–125. <https://jurnal.stieww.ac.id/index.php/jrabi/article/view/327>
- Dwiningsih, S., & Muslimah, T. (2020). Analisis Kinerja Keuangan Perusahaan dengan Menggunakan Metode Economic Value Added (EVA) (Studi Pada Perusahaan Sektor Properti dan Real Estate yang masuk LQ45 Di BEI Periode Penelitian Tahun 2016 Sampai 2018). *JAMIN Jurnal Aplikasi Manajemen Dan Inovasi Bisnis*, 3(1), 31–58.
- Ghozali, I. (2015). *Aplikasi Multivariate dengan Program SPSS*. Badan Penerbit Universitas Diponegoro.
- Hadi Kusuma, A. W., & Sumatriani. (2022). ANALISIS KOMPARATIF KINERJA KEUANGAN JASA PERBANKAN MELALUI PENDEKATAN ECONOMIC VALUE ADDED PADA PT . BURSA EFEK INDONESIA. *Journal of Business Administration*, 2(2), 83–97.
- Hidayat, A. . (2014). *Metode Penelitian Keperawatan dan Teknik Analisis Data*. Salemba Medika.
- Huda, M., Diana, N., & Afifudin. (2019). Analisis Perbedaan Kinerja Keuangan Bank Syariah Dengan Menggunakan Metode EVA : Studi Kasus Pada Pt. Bank Muamalat Tbk. Dan Pt. Bank BRI Syariah Tbk. Periode 2015 – 2018. *E-Jra*, 08(06), 119–131. <http://jim.unisma.ac.id/index.php/jra/article/view/4089>

- Irfani, A. S. (2020). *MANAJEMEN KEUANGAN DAN BISNIS: TEORI DAN APLIKASI*. PT Gramedia Pustaka Utama.
- Jasa Keuangan, O. (2024). *Daftar Alamat Kantor Pusat Bank Umum Konvensional dan Bank Umum Syariah*. Otoritas Jasa Keuangan. <https://ojk.go.id/id/kanal/perbankan/data-dan-statistik/Pages/Daftar-Alamat-Kantor-Pusat-Bank-Umum-Dan-Syariah.aspx>
- Kasanah, D. A., & Rozi, M. F. (2021). *Perbedaan Kinerja Keuangan Berbasis Economic Value Added Bank Syariah di Indonesia*.
- Kasmir. (2007). *Manajemen Perbankan*. Raja Grafindo Persada.
- Kasmir. (2010). *PENGANTAR MANAJEMEN KEUANGAN*. Kencana.
- Laras, A. (2023). *Daftar Bank Syariah di BEI (PNBS hingga BRIS), Muamalat Menyusul*. *Bisnis.Com*. <https://m.bisnis.com/amp/read/20230907/231/1692609/daftar-bank-syariah-di-bei-pnbs-hingga-bris-muamalat-menyusul>
- Marshella, Y., & Karuniawati, H. (2018). Analisis economic value added (eva) sebagai alat ukur kinerja keuangan bank syariah 1. *CAPITAL*, 2(1), 63–73.
- Maulidia, L., & Asyik, N. F. (2020). Pengaruh Profitabilitas, Leverage, Dan Likuiditas Terhadap Financial Distress Pada Perusahaan Food and Beverage Di Bursa Efek Indonesia. *Jurnal Ilmu Dan Riset Akuntansi*, 9(2), 1–15. <http://jurnalmahasiswa.stiesia.ac.id/index.php/jira/article/view/2788/2798>
- Melinda Sarapi, N., Pangemanan, S. S., & Gerungai, N. Y. T. (2022). Analisis Pengukuran Kinerja Keuangan Dengan Menggunakan Metode Economic Value Added (EVA) Dan Financial Value Added (FVA) Pada PT Indocement Tunggul Prakarsa Tbk Periode 2018-2020 Financial Performance Measurement Analysis Using Economic Value Added (. *Jurnal LPPM Bidang EkoSosBudKum (Ekonomi, Sosial, Budaya, Dan Hukum)*, 5(2), 399–406.
- Muhammad. (2015). *Manajemen Dana Bank Syariah*. Rajawali Pers.
- Pramudita Trisela, I., & Pristiana, U. (2020). ANALISIS

PERBANDINGAN KINERJA KEUANGAN BANK SYARIAH DENGAN BANK KONVENSIONAL YANG TERDAFTAR DI BURSA EFEK INDONESIA PERIODE 2014 - 2018. *JURNAL EKONOMI MANAJEMEN (JEM17)*, 5(2), 83–106. <https://bprspatriot.co.id/berita/bank-syariah-patriot-borong-tiga-penghargaan-top-bumd-awards-2020>

Profil Bank BTPN Syariah. (n.d.). Bank BTPN Syariah. Retrieved June 3, 2024, from <https://btpnsyariah.com/in/profil>

Profil Perusahaan Bank Panin Dubai Syariah. (n.d.). Bank Panin Dubai Syariah. Retrieved June 3, 2024, from <https://paninbanksyariah.co.id/about/profil>

Ruqayyah, & Nurlaila. (2022). ANALISIS KINERJA KEUANGAN PT. BANK SUMUT UNIT USAHA SYARIAH MENGGUNAKAN METODE ECONOMIC VALUE ADDED (EVA). *Syntax Literate: Jurnal Ilmiah Indonesia*, 7(10), 15027–15038.

Safitri, F., Mawardi, & Pertiwi, D. (2022). Analisis Kinerja Keuangan Bank Umum Syariah (Bus) Yang Terdaftar Di Bursa Efek Indonesia (Bei). *JAMMI-Jurnal Akuntansi UMMI*, III(1), 70–80. <https://www.brisyariah.co.id/>

Sakdiyah, K., & Musyafa'. (2021). FINANCIAL PERFORMANCE ASSESSMENT ANALYSIS USING ECONOMIC VALUE ADDED (EVA) METHOD. *NUSANTARA ISLAMIC ECONOMIC JOURNAL*, 1(1), 54–64.

Salma, A. P., & Gunadarma, U. (2021). ANALISIS PERBANDINGAN KINERJA KEUANGAN DENGAN METODE ECONOMIC VALUE ADDED DAN MARKET VALUE ADDED PADA PT INDOSAT . TBK DAN PT XL AXIATA TBK. *Jurnal Ilmiah Multidisiplin*, 1(6), 104–113.

Sari, R. D. P., & Giovanni, A. (2021). Analisis Kinerja Keuangan Bank Umum Syariah. *Jurnal Ilmiah Ekonomi Manajemen: Jurnal Ilmiah Multi Science*, 12(2), 71–85. <https://doi.org/10.52657/jiem.v12i2.1589>

Sartono, A. (2010). *Manajemen Keuangan Teori dan Aplikasi*. BPFE.

- Siagian, Y. A., Nawawi, Z. M., & Syafina, L. (2023). ANALISIS KINERJA KEUANGAN BANK SYARIAH DENGAN METODE ECONOMIC VALUE ADDED (EVA). *Al-Intaj Jurnal Ekonomi Dan Perbankan Syariah*, 9(1), 65–75.
- Sugiyono. (2013). *Metode Penelitian Kuantitatif, Kualitatif dan R&D*. Alfabeta, CV.
- Sugiyono. (2016). *Metode Penelitian Kuantitatif, Kualitatif dan R&D*. PT Alfabet.
- Sugiyono. (2017). *Metode Penelitian Kuantitatif, Kualitatif, dan R&D*. Alfabeta, CV.
- Sugiyono. (2019). *Metode Penelitian Kuantitatif, Kualitatif, R&D*. Alfabeta.
- Sugiyono. (2022). *Metode Penelitian Kuantitatif*. Alfabeta.
- Sujarweni, V. W. (2019). *ANALISIS LAPORAN KEUANGAN Teori, Aplikasi, dan Hasil Penelitian*. PUSTAKA BARU PRESS.
- Sujarweni, V. W. (2020). *Analisis Laporan Keuangan Teori, Aplikasi dan Hasil Penelitian*. Pustaka Baru Press.
- Tempo, K. (2024). *Pengertian Bursa Efek, Fungsi, Cara Kerja, dan Sejarahnya*. Koran Tempo. <https://koran.tempo.co/read/ekonomi-dan-bisnis/486476/arti--bursa-efek-fungsi-cara-kerja-dan-sejarahnya>
- Thian, A. (2022). *Analisis Laporan Keuangan*. ANDI.
- Trisianti, V. I. N., & S. (2020). Dampak Kebijakan Dividen Dan Kinerja Keuangan Terhadap Nilai Perusahaan. *Jurnal Ilmu Dan Riset Akuntansi*, 9(6), 1–23.
- Wijoyo, G., & Hendri, K. (2017). *Manajemen Keuangan Lanjutan Berbasis Corporate Value Creation*. UPP STIM YKPN.
- Yana sisca, Y., & Hadi, P. (2023). Analisis Komparatif Kinerja Keuangan BANK Umum Syariah (BUS) dan Unit Usaha Syariah (UUS) di Indonesia Periode 2015-2022. *Rayyah Al-Islam*, 7(3), 1655–1667.
<http://ejournal.arrayah.ac.id/index.php/rais/article/view/879/560>



KEMENTERIAN AGAMA REPUBLIK INDONESIA
UNIVERSITAS ISLAM NEGERI
K.H. ABDURRAHMAN WAHID PEKALONGAN
PERPUSTAKAAN

Jalan Pahlawan Km. 5 Rowolaku Kajen Kab. Pekalongan Kode Pos 51161
www.perpustakaan.uingusdur.ac.id email: perpustakaan@uingusdur.ac.id

LEMBAR PERNYATAAN PERSETUJUAN PUBLIKASI
KARYA ILMIAH UNTUK KEPENTINGAN AKADEMIS

Sebagai sivitas akademika UIN K.H. Abdurrahman Wahid Pekalongan, yang bertanda tangan di bawah ini, saya:

Nama : MOHAMMAD REZA ARDIANSYAH
NIM : 4120075
Jurusan/Prodi : EKONOMI SYARIAH
E-mail address : rezaardian669@gmail.com
No. Hp : 08980891689

Demi pengembangan ilmu pengetahuan, menyetujui untuk memberikan kepada Perpustakaan UIN K.H. Abdurrahman Wahid Pekalongan, Hak Bebas Royalti Non-Eksklusif atas karya ilmiah :

Tugas Akhir Skripsi Tesis Desertasi Lain-lain (.....)
yang berjudul :

**ANALISIS KOMPARATIF KINERJA KEUANGAN BANK UMUM
SYARIAH YANG TERDAFTAR DI BURSA EFEK INDONESIA TAHUN
2021-2023**

beserta perangkat yang diperlukan (bila ada). Dengan Hak Bebas Royalti Non-Eksklusif ini Perpustakaan UIN K.H. Abdurrahman Wahid Pekalongan berhak menyimpan, mengalih-media/format-kan, mengelolanya dalam bentuk pangkalan data (database), mendistribusikannya, dan menampilkan/mempublikasikannya di Internet atau media lain secara **fulltext** untuk kepentingan akademis tanpa perlu meminta ijin dari saya selama tetap mencantumkan nama saya sebagai penulis/pencipta dan atau penerbit yang bersangkutan.

Saya bersedia untuk menanggung secara pribadi, tanpa melibatkan pihak Perpustakaan UIN K.H. Abdurrahman Wahid Pekalongan, segala bentuk tuntutan hukum yang timbul atas pelanggaran Hak Cipta dalam karya ilmiah saya ini.

Demikian pernyataan ini yang saya buat dengan sebenarnya.

Pekalongan, 11 Juli 2024



MOHAMMAD REZA ARDIANSYAH
NIM 4120075

NB: Harap diisi, ditempel meterai dan ditandatangani
Kemudian diformat pdf dan dimasukkan dalam file softcopy /CD