

**PENGARUH RASIO PROFITABILITAS, SOLVABILITAS,  
DAN NILAI PERUSAHAAN TERHADAP HARGA SAHAM  
PADA PERUSAHAAN PERBANKAN SYARIAH PERIODE  
TRIWULAN 2021-2023**

**SKRIPSI**

Diajukan untuk memenuhi sebagian syarat memperoleh  
gelar sarjana ekonomi (S.E)



Oleh:

**CYNTIA RAHAYU**

**NIM 4120033**

**PROGRAM STUDI EKONOMI SYARIAH  
FAKULTAS EKONOMI DAN BISNIS ISLAM  
UNIVERSITAS ISLAM NEGERI  
K.H. ABDURRAHMAN WAHID PEKALONGAN**

**2024**

**PENGARUH RASIO PROFITABILITAS, SOLVABILITAS,  
DAN NILAI PERUSAHAAN TERHADAP HARGA SAHAM  
PADA PERUSAHAAN PERBANKAN SYARIAH PERIODE  
TRIWULAN 2021-2023**

**SKRIPSI**

Diajukan untuk memenuhi sebagian syarat memperoleh  
gelar sarjana ekonomi (S.E)



Oleh:

**CYNTIA RAHAYU**

**NIM 4120033**

**PROGRAM STUDI EKONOMI SYARIAH  
FAKULTAS EKONOMI DAN BISNIS ISLAM  
UNIVERSITAS ISLAM NEGERI  
K.H. ABDURRAHMAN WAHID PEKALONGAN**

**2024**

## SURAT PERNYATAAN KEASLIAN KARYA

Yang bertanda tangan di bawah ini:

Nama : Cyntia Rahayu

NIM : 4120033

Judul Skripsi : **Pengaruh Rasio Profitabilitas, Solvabilitas, dan Nilai Perusahaan Terhadap Harga Saham Pada Perusahaan Perbankan Syariah Periode Triwulan 2021-2023**

Menyatakan dengan sesungguhnya bahwa skripsi ini adalah benar-benar hasil karya penulis, kecuali dalam bentuk kutipan yang telah penulis sebutkan sumbernya. Demikian pernyataan ini penulis buat dengan sebenar-benarnya.

Pekalongan, 11 juli 2024

Yang menyatakan



Cyntia Rahayu

## NOTA PEMBIMBING

Lamp : 2 (dua) eksemplar

Hal : Naskah Skripsi Sdri. Cyntia Rahayu

Kepada Yth.

Dekan Fakultas Ekonomi Dan Bisnis Islam  
c.q. Ketua Program Studi Ekonomi Syariah  
PEKALONGAN

*Assalamu'alaikum Wr. Wb*

Setelah diadakan penelitian dan perbaikan seperlunya, maka bersama ini saya kirimkan naskah skripsi saudara :

Nama : Cyntia Rahayu

NIM : 4120033

Judul Skripsi : **Pengaruh Rasio Profitabilitas, Solvabilitas, dan Nilai Perusahaan Terhadap Harga Saham Pada Perusahaan Perbankan Syariah Periode Triwulan 2021-2023**

Naskah tersebut sudah memenuhi persyaratan untuk dapat segera dimunaqosahkan. Demikian nota pembimbing ini dibuat untuk digunakan sebagaimana mestinya. Atas perhatiannya, saya sampaikan terima kasih.

*Wassalamu'alaikum Wr. Wb.*

Pekalongan, 11 Juli 2024

Pembimbing,



**Versiandika Yudha Pratama, M.M**

**NIP. 199101162019031006**



**KEMENTERIAN AGAMA REPUBLIK INDONESIA  
UNIVERSITAS ISLAM NEGERI  
K.H. ABDURRAHMAN WAHID PEKALONGAN  
FAKULTAS EKONOMI DAN BISNIS ISLAM**

Alamat: Jl. Pahlawan No. 52 Kajen Pekalongan,  
www.febi.uingusdur.ac.id

---

**PENGESAHAN**


Dekan Fakultas Ekonomi dan Bisnis Islam Universitas Islam Negeri (UIN)  
K.H. Abdurrahman Wahid Pekalongan mengesahkan skripsi Saudara/i:

Nama : **Cyntia Rahayu**  
Nim : **4120033**  
Judul Skripsi : **Pengaruh Rasio Profitabilitas, Solvabilitas, dan Nilai  
Perusahaan Terhadap Harga Saham Pada Perusahaan  
Perbankan Syariah Periode Triwulan 2021-2023**  
Dosen Pembimbing : **Versiandika Yudha Pratama, M.M**


Telah diujikan pada hari Senin tanggal 22 Juli 2024 dan dinyatakan **LULUS**  
serta diterima sebagai syarat guna memperoleh gelar Sarjana Ekonomi (S.E).

Dewan Penguji,

**Penguji I**

  
**Ade Gunawan, M.M.**  
NIP. 198104252015031002

**Penguji II**

  
**Devy Anisandi, M.M.**  
NIP. 198808282020122012

Pekalongan, 22 Juli 2024  
Dekan Fakultas Ekonomi dan Bisnis Islam

  
**Prof. Dr. Hj. Shinta Dewi Rismawati, S.H., M.H.**  
NIP. 197502201999032001

## **MOTTO**

“allah tidak akan membebani seseorang melainkan sesuai dengan  
kesanggupannya”

– **QS. Al baqaah:286**

“hijrah tidak akan berhenti hingga tertutupnya pintu taubat, dan pintu taubat tidak  
akan berhenti hingga matahari terbit dari barat ”

– **HR. Abu Dawud**



## PERSEMBAHAN

Puji syukur kehadirat Allah SWT yang telah memberikan limpahan nikmat dan karunia-Nya sehingga penulis dapat menyelesaikan skripsi ini. Skripsi ini disusun untuk memenuhi persyaratan dalam memperoleh gelar Sarjana Ekonomi Syariah (S.E) di Universitas Islam Negeri K.H Abdurrahman Wahid Pekalongan. Penulis menyadari sepenuhnya atas segala keterbatasan dan semoga hasil penelitian ini dapat memberikan informasi dan manfaat bagi setiap orang yang membacanya. Dalam pembuatan skripsi ini penulis banyak mendapatkan berbagai dukungan serta bantuan materil maupun non materil dari berbagai pihak. Berikut ini beberapa persembahan sebagai ucapan terima kasih dari penulis kepada pihak-pihak yang telah berperan dalam membantu penulisan skripsi ini:

1. Kedua orang tua tercinta Bapak Suwardi dan Ibu Mulyati yang telah memberikan dukungan material, moral, motivasi serta semangat agar skripsi saya selesai tepat waktu
2. Keluarga saya terutama adik saya Indah Mahdubah yang telah memberikan dukungan semangat dalam menyelesaikan skripsi
3. Almameter saya jurusan Ekonomi Syariah, Fakultas Ekonomi dan Bisnis Islam UIN K.H Abdurrahman Wahid Pekalongan
4. Dosen Pemimbing Saya Bapak Versiandika Yudha Pratama, M.M yang telah menyediakan waktu, tenaga, dan pikiran untuk mengarahkan saya dalam penyusunan skripsi ini

5. Dosen wali saya yaitu Bapak Ali Amin Isfandiar M, Ag yang telah memberikan pengarahan pada judul skripsi yang saya buat
6. Sahabat- sahabat saya yang tidak bisa saya sebutkan satu persatu yang telah memberikan semangat dan masukan mengenai pembuatan skripsi ini





## **ABSTRACT**

### **CYNTIA RAHAYU. The Effect of Profitability, Solvency, and Firm Value Ratios on Stock Prices in Islamic Banking Companies for the 2021-2023 Quarterly Period**

In the current era of economic globalization, corporate competition is getting stronger. The growth of regional and world free trade opportunities is another feature of the current era of economic globalization. As a result, businesses need to understand the value of investment. because stock investment is an investment that offers prospective returns. The purpose of this study was to determine the effect of profitability, solvency and firm value ratios on stock prices.

This research is a type of quantitative research. The data collection method in this study is secondary data with the sampling technique used in this study is saturated sample. The research sample was 3 Islamic banking companies listed on the Indonesian stock exchange for the quarterly period 2021-2023. There are three variables in this study, namely profitability ratios, solvency and firm value as independent variables, and stock price as the dependent variable.

The results showed that profitability partially has a significant effect on quarterly stock prices in 2021-2023. Then solvency partially has a significant effect on quarterly stock prices in 2021-2023. Then for the Company Value variable partially has a significant effect on the quarterly stock price of 2021-2023. Then from the results of the Profitability Ratio, Solvency, and Company Value simultaneously have a significant effect on quarterly stock prices in 2021-2023.

**Keywords: profitability ratio, solvency, firm value, and stock price**

## ABSTRAK

### **CYNTIA RAHAYU. Pengaruh Rasio Profitabilitas, Solvabilitas, dan Nilai Perusahaan Terhadap Harga Saham Pada Perusahaan Perbankan Syariah Periode Triwulan 2021-2023**

Era globalisasi ekonomi saat ini, persaingan perusahaan semakin kuat. Pertumbuhan peluang perdagangan bebas regional dan dunia adalah ciri lain dari era globalisasi ekonomi saat ini. Akibatnya, bisnis perlu memahami nilai investasi. karena investasi saham merupakan investasi yang menawarkan keuntungan yang prospektif. Tujuan dari penelitian ini adalah untuk mengetahui pengaruh rasio profitabilitas, solvabilitas dan nilai perusahaan terhadap harga saham.

Penelitian ini termasuk jenis penelitian kuantitatif. Metode pengumpulan data dalam penelitian ini adalah data sekunder dengan teknik pengambilan sampel yang digunakan dalam penelitian ini adalah *sampel jenuh*. Sampel penelitian sebanyak 3 perusahaan perbankan syariah di bursa efek indonesia periode triwulan 2021-2023. Terdapat tiga variabel dalam penelitian ini, yaitu rasio profitabilitas, solvabilitas dan nilai perusahaan sebagai variabel independen, dan harga saham sebagai variabel dependen.

Hasil penelitian menunjukkan bahwa profitabilitas secara parsial memiliki pengaruh signifikan terhadap harga saham triwulan tahun 2021-2023. Kemudian solvabilitas secara parsial memiliki pengaruh signifikan terhadap harga saham triwulan tahun 2021-2023. Kemudian untuk variabel Nilai Perusahaan secara parsial memiliki pengaruh signifikan terhadap harga saham triwulan tahun 2021-2023. Lalu dari hasil Rasio Profitabilitas, Solvabilitas, Dan Nilai Perusahaan secara simultan memiliki pengaruh signifikan terhadap harga saham triwulan tahun 2021-2023

**Kata Kunci:** rasio profitabilitas, solvabilitas, nilai perusahaan, dan harga saham

## KATA PENGANTAR

Puji syukur saya sampaikan kepada Allah SWT, Karena atas berkat dan rahmat-Nya dapat menyelesaikan skripsi ini. Penulisan skripsi ini ini dilakukan dalam rangka memenuhi salah satu syarat untuk mencapai gelar Sarja Ekonomi Program Studi Ekonomi Syariah pada Fakultas Ekonomi dan Bisnis Islam UIN K.H. Abdurrahman Wahid Pekalongan. Saya menyadari bahwa tanpa bantuan dan bimbingan dari berbagai pihak, dari masa perkuliahan sampai pada penyusunan skripsi ini, sangatlah sulit bagi saya untuk menyelesaikan skripsi ini. Oleh karena itu, saya sampaikan terimakasih kepada:

1. Prof. Dr. H. Zaenal Mustakim, M.Ag. selaku Rektor UIN K.H. Abdurrahman Wahid Pekalongan
2. Prof. Dr. Hj. Shinta Dewi Rismawati, S.H M.H. selaku Dekan Fakultas Ekonomi dan Bisnis Islam UIN K.H. Abdurrahman Wahid Pekalongan
3. Dr. H. Tamamudin, S.E., M.M. selaku Wakil Dekan bidang Akademik dan Kelembagaan FEBI UIN K.H. Abdurrahman Wahid Pekalongan
4. Muhammad Aris Syafi'I M.E.I selaku Ketua Program Studi Ekonomi Syariah FEBI UIN K.H. Abdurrahman Wahid Pekalongan
5. Happy Sista Devy, M.M selaku Sekretaris Program Studi Ekonomi FEBI UIN K.H Abdurrahman Wahid Pekalongan
6. Versiandika Yudha Pratama, M.M selaku dosen pembimbing skripsi yang telah menyediakan waktu, tenaga, dan pikiran untuk mengarahkan dan membimbing saya dalam penyusunan skripsi ini

7. Ali Amin Isfandiari M, Ag selaku Dosen Pembimbing Akademik (DPA) yang telah menyediakan waktu, tenaga, dan pikiran untuk mengarahkan dan membimbing dalam penentuan judul skripsi dan membimbing dalam pengajuan judul skripsi
8. Seluruh Dosen Program Studi Ekonomi Syariah UIN K.H Abdurrahman Wahid Pekalongan yang telah memberikan ilmu yang bermanfaat bagi penulis
9. Orang Tua dan Keluarga yang telah memberikan bantuan moril dan materiil
10. Para sahabat yang telah membantu dalam penyelesaian skripsi ini.

Akhir kata, saya berharap Allah SWT berkenan membalas segala kebaikan semua pihak yang telah membantu. Semoga skripsi ini membawa manfaat bagi pengembangan ilmu.

Pekalongan, 11 juli 2024



Cyntia Rahayu

## PEDOMAN TRANSLITERASI

Transliterasi dimaksudkan sebagai pengalih-hurufan dari abjad yang satu ke abjad yang lain. Transliterasi Arab-Latin di sini ialah penyalinan huruf-huruf Arab dengan huruf-huruf Latin beserta perangkatnya.

### A. Konsonan

Berikut ini daftar huruf Arab yang dimaksud dan transliterasinya dengan huruf latin:

Tabel Transliterasi Konsonan

Huruf Arab	Nama	Huruf Latin	Nama
أ	Alif	Tidak dilambangkan	Tidak dilambangkan
ب	Ba	B	Be
ت	Ta	T	Te
ث	Ša	š	es (dengan titik di atas)
ج	Jim	J	Je
ح	Ḥa	ḥ	ha (dengan titik di bawah)
خ	Kha	Kh	ka dan ha
د	Dal	D	De
ذ	Žal	Ž	Zet (dengan titik di atas)
ر	Ra	R	Er
ز	Zai	Z	Zet
س	Sin	S	Es
ش	Syin	Sy	es dan ye
ص	Šad	š	es (dengan titik di bawah)
ض	Ḍad	ḍ	de (dengan titik di bawah)
ط	Ṭa	ṭ	te (dengan titik di bawah)
ظ	Ža	ž	zet (dengan titik di bawah)
ع	`ain	`	koma terbalik (di atas)
غ	Gain	G	Ge
ف	Fa	F	Ef
ق	Qaf	Q	Ki
ك	Kaf	K	Ka
ل	Lam	L	El
م	Mim	M	Em
ن	Nun	N	En
و	Wau	W	We
ه	Ha	H	Ha

ء	Hamzah	‘	Apostrof
ي	Ya	Y	Ye

## B. Vokal

Vokal bahasa Arab, seperti vokal bahasa Indonesia, terdiri dari vokal tunggal atau *monoftong* dan vokal rangkap atau *diftong*.

### 1. Vokal Tunggal

Vokal tunggal bahasa Arab yang lambangnya berupa tanda atau harakat, transliterasinya sebagai berikut:

Tabel Transliterasi Vokal Tunggal

Huruf Arab	Nama	Huruf Latin	Nama
ـَ	Fathah	A	A
ـِ	Kasrah	I	I
ـُ	Dammah	U	U

### 2. Vokal Rangkap

Vokal rangkap bahasa Arab yang lambangnya berupa gabungan antara harakat dan huruf, transliterasinya berupa gabungan huruf sebagai berikut:

Tabel Transliterasi Vokal Rangkap

Huruf Arab	Nama	Huruf Latin	Nama
ـِـَ	Fathah dan ya	Ai	a dan u
ـِـُ	Fathah dan wau	Au	a dan u

Contoh:

- كَتَبَ kataba
- فَعَلَ fa`ala
- سُوِلَ suila

- كَيْفَ kaifa
- حَوْلَ haula

### C. Maddah

*Maddah* atau vokal panjang yang lambangnya berupa harakat dan huruf, transliterasinya berupa huruf dan tanda sebagai berikut:

Tabel Transliterasi *Maddah*

Huruf Arab	Nama	Huruf Latin	Nama
ا...ى...	Fathah dan alif atau ya	Ā	a dan garis di atas
ى...	Kasrah dan ya	Ī	i dan garis di atas
و...	Dammah dan wau	Ū	u dan garis di atas

Contoh:

- قَالَ qāla
- رَمَى ramā
- قِيلَ qīla
- يَقُولُ yaqūlu

### D. Ta' Marbutah

Transliterasi untuk ta' marbutah ada dua, yaitu:

#### 1. Ta' marbutah hidup

Ta' marbutah hidup atau yang mendapat harakat fathah, kasrah, dan dammah, transliterasinya adalah "t".

#### 2. Ta' marbutah mati

Ta' marbutah mati atau yang mendapat harakat sukun, transliterasinya adalah "h".

3. Kalau pada kata terakhir dengan ta' marbutah diikuti oleh kata yang menggunakan kata sandang *al* serta bacaan kedua kata itu terpisah, maka ta' marbutah itu ditransliterasikan dengan "h".

Contoh:

- رَوْضَةُ الْأَطْفَالِ raudah al-attfāl/raudahtul atfāl
- الْمَدِينَةُ الْمُنَوَّرَةُ al-madīnah al-munawwarah/  
al-madīnatul munawwarah
- طَلْحَةَ talhah

#### E. Syaddah (Tasydid)

Syaddah atau tasydid yang dalam tulisan Arab dilambangkan dengan sebuah tanda, tanda syaddah atau tanda tasydid, ditransliterasikan dengan huruf, yaitu huruf yang sama dengan huruf yang diberi tanda syaddah itu.

Contoh:

- نَزَّلَ nazzala
- الْبِرُّ al-birru

#### F. Kata Sandang

Kata sandang dalam sistem tulisan Arab dilambangkan dengan huruf, yaitu ال, namun dalam transliterasi ini kata sandang itu dibedakan atas:

1. Kata sandang yang diikuti huruf syamsiyah

Kata sandang yang diikuti oleh huruf syamsiyah ditransliterasikan sesuai dengan bunyinya, yaitu huruf "l" diganti dengan huruf yang langsung mengikuti kata sandang itu.



## 2. Kata sandang yang diikuti huruf qamariyah

Kata sandang yang diikuti oleh huruf qamariyah ditransliterasikan dengan sesuai dengan aturan yang digariskan di depan dan sesuai dengan bunyinya. Baik diikuti oleh huruf syamsiyah maupun qamariyah, kata sandang ditulis terpisah dari kata yang mengikuti dan dihubungkan dengan tanpa sempang.

Contoh:

- الرَّجُلُ ar-rajulu
- الْقَلَمُ al-qalamu
- الشَّمْسُ asy-syamsu
- الْجَلَالُ al-jalālu

## G. Hamzah

Hamzah ditransliterasikan sebagai apostrof. Namun hal itu hanya berlaku bagi hamzah yang terletak di tengah dan di akhir kata. Sementara hamzah yang terletak di awal kata dilambangkan, karena dalam tulisan Arab berupa alif.

Contoh:

- تَأْخُذُ ta'khuẓu
- شَيْءٌ syai'un
- النَّوْءُ an-nau'u
- إِنَّ inna

## H. Penulisan Kata

Pada dasarnya setiap kata, baik fail, isim maupun huruf ditulis terpisah. Hanya kata-kata tertentu yang penulisannya dengan huruf Arab sudah lazim dirangkaikan dengan kata lain karena ada huruf atau harkat yang dihilangkan, maka penulisan kata tersebut dirangkaikan juga dengan kata lain yang mengikutinya.

Contoh:

- وَ إِنَّ اللَّهَ فَهُوَ خَيْرُ الرَّازِقِينَ / Wa innallāha lahuwa khair ar-rāziqīn/  
Wa innallāha lahuwa khairurrāziqīn
- بِسْمِ اللَّهِ مَجْرَاهَا وَ مُرْسَاهَا / Bismillāhi majrehā wa mursāhā

## I. Huruf Kapital

Meskipun dalam sistem tulisan Arab huruf kapital tidak dikenal, dalam transliterasi ini huruf tersebut digunakan juga. Penggunaan huruf kapital seperti apa yang berlaku dalam EYD, di antaranya: huruf kapital digunakan untuk menuliskan huruf awal nama diri dan permulaan kalimat. Bilamana nama diri itu didahului oleh kata sandang, maka yang ditulis dengan huruf kapital tetap huruf awal nama diri tersebut, bukan huruf awal kata sandangnya.

Contoh:

- الْحَمْدُ لِلَّهِ رَبِّ الْعَالَمِينَ / Alhamdu lillāhi rabbi al-`ālamīn/ Alhamdu lillāhi  
rabbil `ālamīn
- الرَّحْمَنُ الرَّحِيمُ / Ar-rahmānir rahīm/ Ar-rahmān ar-rahīm

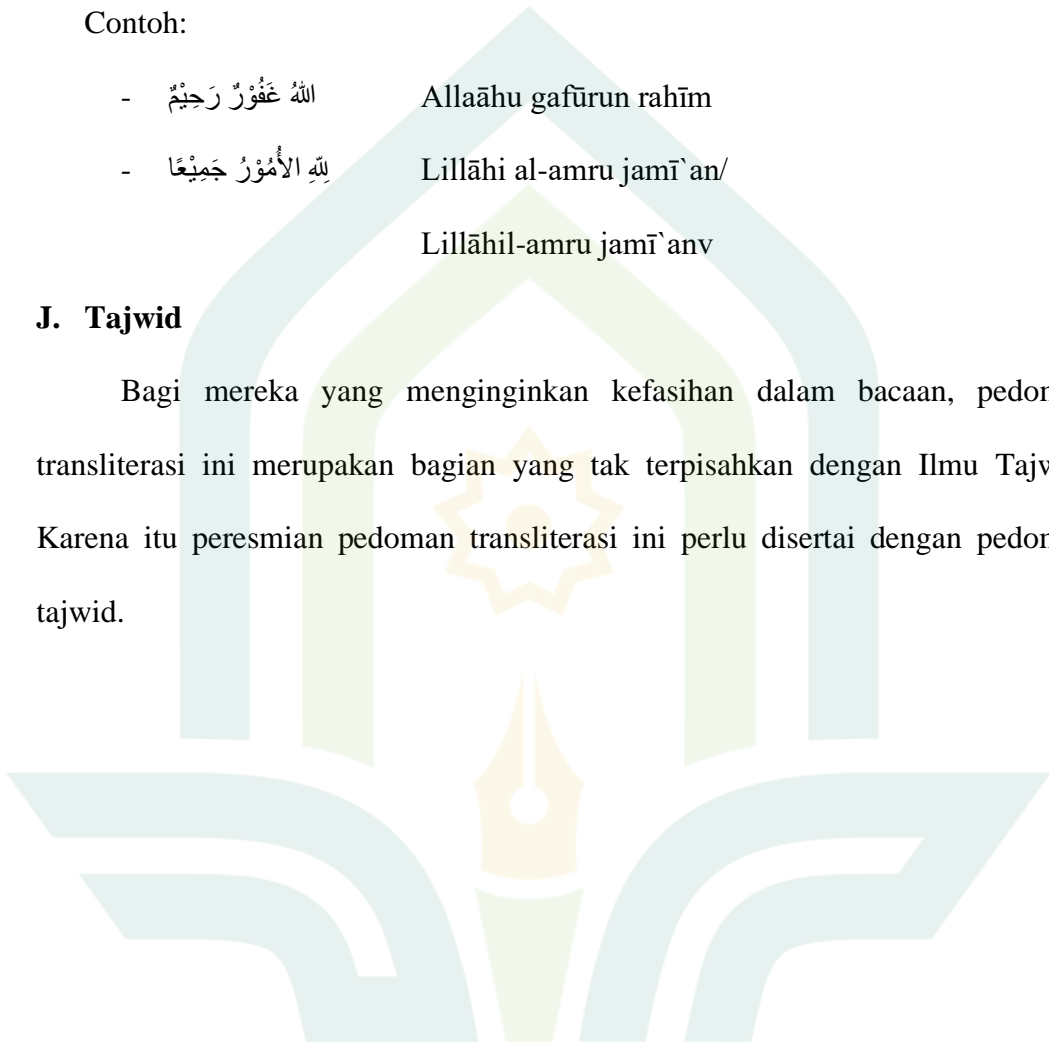
Penggunaan huruf awal kapital untuk Allah hanya berlaku bila dalam tulisan Arabnya memang lengkap demikian dan kalau penulisan itu disatukan dengan kata lain sehingga ada huruf atau harakat yang dihilangkan, huruf kapital tidak dipergunakan.

Contoh:

- اللهُ غَفُورٌ رَحِيمٌ      Allaāhu gafūrun rahīm
- لِلّٰهِ الْأُمُورُ جَمِيعًا      Lillāhi al-amru jamī`an/  
Lillāhil-amru jamī`anv

## J. Tajwid

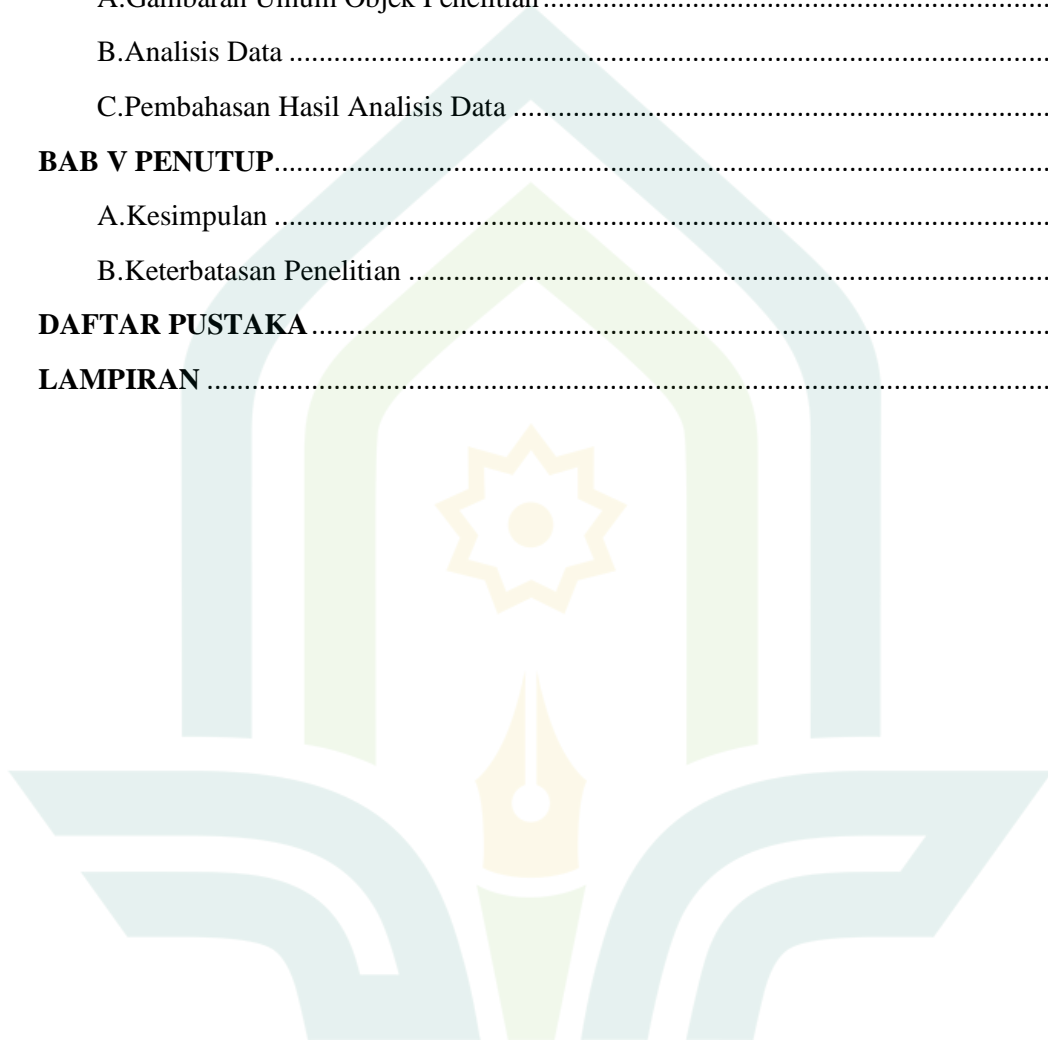
Bagi mereka yang menginginkan kefasihan dalam bacaan, pedoman transliterasi ini merupakan bagian yang tak terpisahkan dengan Ilmu Tajwid. Karena itu peresmian pedoman transliterasi ini perlu disertai dengan pedoman tajwid.



## DAFTAR ISI

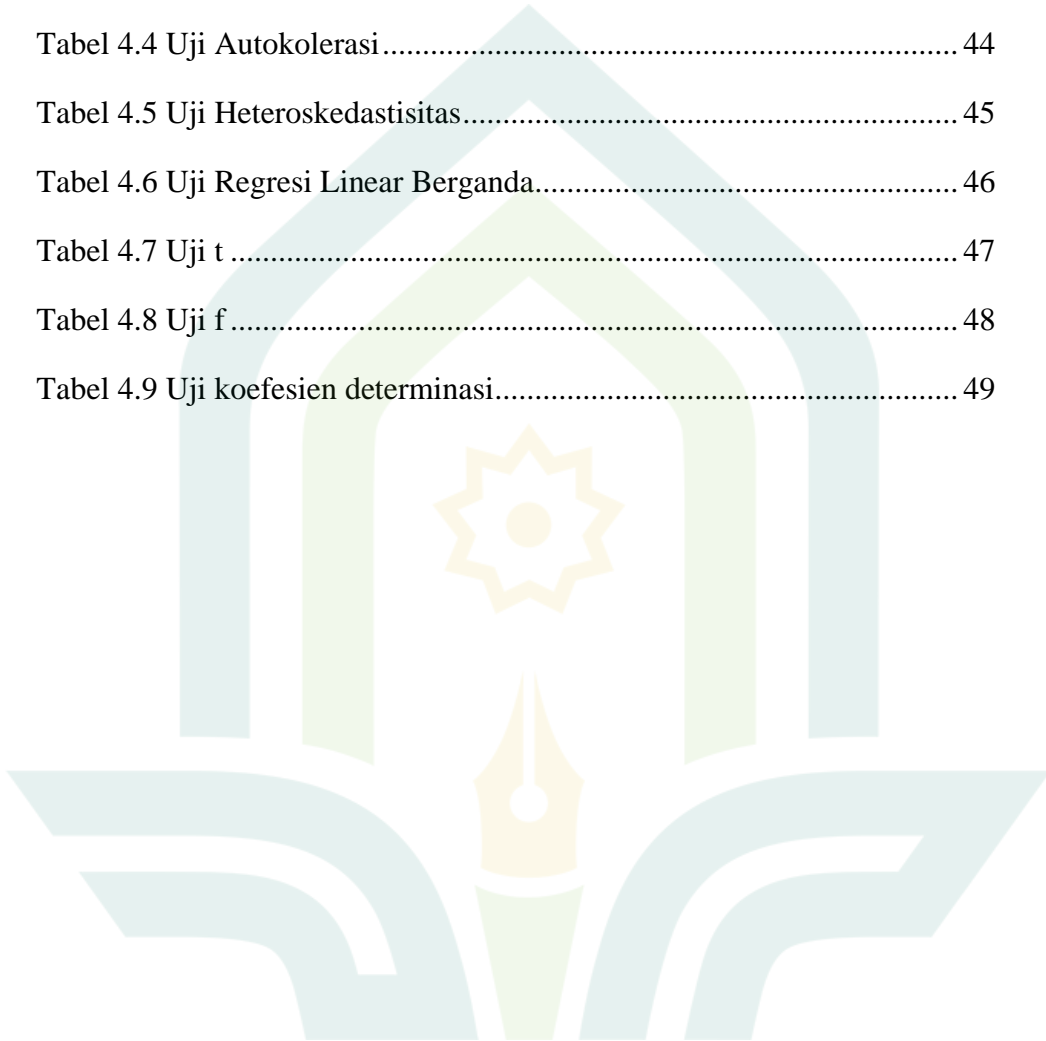
<b>HALAMAN JUDUL .....</b>	<b>i</b>
<b>SURAT PERNYATAAN KEASLIAN KARYA .....</b>	<b>ii</b>
<b>NOTA PEMBIMBING .....</b>	<b>iii</b>
<b>PENGESAHAN.....</b>	<b>iv</b>
<b>MOTTO .....</b>	<b>v</b>
<b>PERSEMBAHAN .....</b>	<b>vi</b>
<b>ABSTRACT.....</b>	<b>viii</b>
<b>ABSTRAK.....</b>	<b>ix</b>
<b>KATA PENGANTAR.....</b>	<b>x</b>
<b>PEDOMAN TRANSLITERASI.....</b>	<b>xii</b>
<b>DAFTAR ISI.....</b>	<b>xlx</b>
<b>DAFTAR TABEL .....</b>	<b>xxi</b>
<b>DAFTAR GAMBAR.....</b>	<b>xxii</b>
<b>BAB I PENDAHULUAN.....</b>	<b>1</b>
A. Latar Belakang .....	1
B. Rumusan Masalah.....	6
C. Pembatasan Masalah.....	6
D. Tujuan Dan Manfaat.....	7
E. Sistematika Pembahasan .....	8
<b>BAB II LANDASAN TEORI .....</b>	<b>9</b>
A. Landasan Teori.....	9
B. Penelitian Terdahulu.....	18
C. Kerangka Berfikir .....	22
D. Hipotesis.....	24
<b>BAB III METODE PENELITIAN.....</b>	<b>27</b>
A. Jenis Penelitian .....	27
B. Pendekatan Penelitian.....	27
C. Populasi Dan Sampel Penelitian .....	28
D. Variabel Penelitian .....	29

E. Tabel Definisi Operasional .....	29
F. Sumber Data.....	31
G. Teknik Pengumpulan Data .....	32
H. Metode Analisis Data .....	33
<b>BAB IV ANALISIS DATA DAN PEMBAHASAN.....</b>	<b>39</b>
A. Gambaran Umum Objek Penelitian .....	39
B. Analisis Data .....	40
C. Pembahasan Hasil Analisis Data .....	50
<b>BAB V PENUTUP.....</b>	<b>57</b>
A. Kesimpulan .....	57
B. Keterbatasan Penelitian .....	57
<b>DAFTAR PUSTAKA.....</b>	<b>59</b>
<b>LAMPIRAN .....</b>	<b>1</b>



## DAFTAR TABEL

Tabel 4.1 Uji Analisis Statistik Deskriptif .....	41
Tabel 4.2 Uji Normalitas.....	42
Tabel 4.3 Uji Multikolinearitas .....	43
Tabel 4.4 Uji Autokolerasi.....	44
Tabel 4.5 Uji Heteroskedastisitas.....	45
Tabel 4.6 Uji Regresi Linear Berganda.....	46
Tabel 4.7 Uji t .....	47
Tabel 4.8 Uji f .....	48
Tabel 4.9 Uji koefisien determinasi.....	49



## DAFTAR GAMBAR

Gambar 1.1 Grafik IHSG 2021-2023.....	1
Gambar 1.2 Grafik Harga saham 2021-2023 .....	3
Gambar 2.1 Kerangka berfikir .....	22



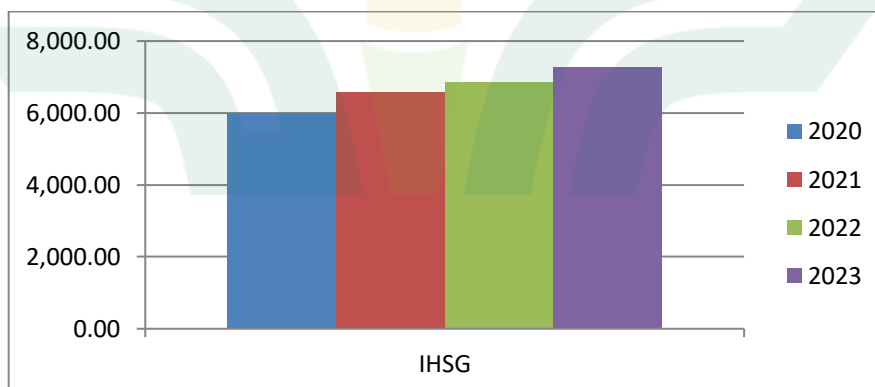
## BAB I

### PENDAHULUAN

#### A. Latar Belakang

Di era globalisasi ekonomi saat ini, persaingan perusahaan semakin kuat. Agar tetap bertahan dan berkembang di era saat ini, bisnis harus mampu mempertahankan atau bahkan meningkatkan kinerjanya. Upaya tersebut dapat dilakukan dengan berbagai cara, antara lain dengan menerapkan kebijakan yang cerdas, efektif, dan efisien. Pertumbuhan peluang perdagangan bebas regional dan dunia adalah ciri lain dari era globalisasi ekonomi. Akibatnya, bisnis perlu memahami nilai investasi. karena investasi saham merupakan investasi yang menawarkan keuntungan yang prospektif. Bisnis lain yang secara aktif terlibat dalam operasi keuangan dan ekonomi lokal, nasional, dan internasional ialah perusahaan perbankan (Latifah & Suryani, 2020).

**Gambar 1.1 Grafik indeks harga saham gabungan (IHSG) 2021-2023**



*sumber: harga saham di bursa efek indonesia*

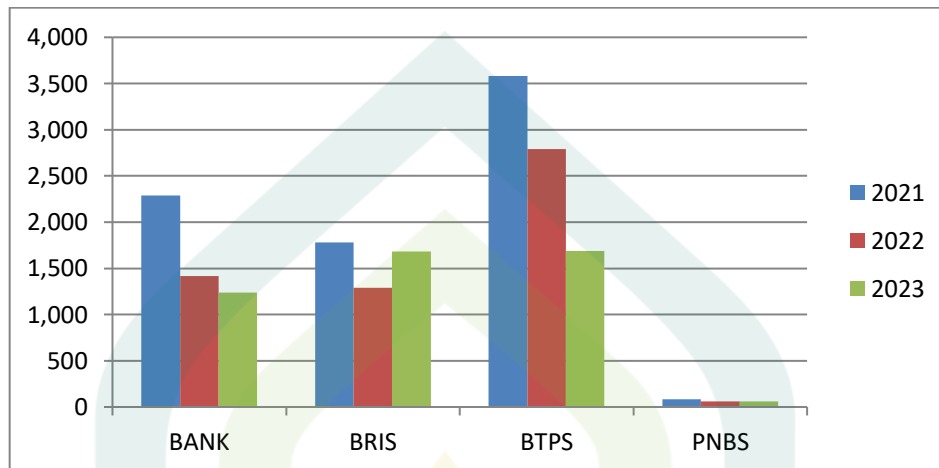


Dari grafik IHSG diatas dapat dilihat bahwa harga saham tahun 2020 indeks harga saham gabungan mengalami penurunan menjadi 5.979,07. Penyebab turunnya IHSG ini karena terkena dampak wabah covid-19 sehingga mampu menurunkan harga saham perusahaan asia. Kemudian, setelah mengalami penurunan di masa pandemi 2020, nilai saham syariah mulai kembali normal di tahun 2021, terlihat dari Indeks Harga Saham Gabungan (IHSG) yang mencapai posisi 6.581,5 atau naik 10,1% (yoy). Kemudian, di tahun 2022, aktivitas pasar modal akan terus membaik. Hal ini terlihat dari sebuah kinerja Indeks Harga Saham Gabungan (IHSG) yang naik 4,09 persen yaitu 6.850,52 pada 28 Desember 2022 dan tahun 2023 juga masih berjalan dengan normal (idx.com).

Perbankan adalah suatu usaha yang mengambil uang dari masyarakat dalam bentuk simpanan dan menyalurkannya kepada masyarakat sebagai kredit atau dengan cara lain. Keberhasilan finansial suatu perbankan mencerminkan kemampuan operasionalnya, termasuk kapasitasnya untuk mengumpulkan dan mengarahkan modal dan mengelola sumber daya seperti manusia dan teknologi. Ada empat perusahaan perbankan syariah yang sudah listing di Bursa Efek Indonesia (BEI), yaitu Pt. Bank Aladin Syariah Tbk (BANK), Pt. Bank Syariah Indonesia Tbk (BRIS), PT. Bank Btpn Syariah Tbk (BTPS), dan Pt. Bank Panin Dubai Syariah Tbk (PNBS). Harga saham pada perusahaan perbankan syariah diperkirakan cenderung untung dikarenakan dari lonjakan atau kenaikan jual-beli harga sahamnya, akan tetapi prediksi tersebut salah pada tahun 2020 Harga saham pada perusahaan perbankan syariah ada yang menurun secara drastis dikarenakan wabah covid, dari wabah tersebut yang dapat memengaruhi harga saham salah

satunya yaitu profitabilitas perusahaan, solvabilitas perusahaan, dan nilai perusahaan sehingga harga saham tersebut menjadi menurun.

**Gambar 1.2 Grafik harga saham syariah perusahaan perbankan syariah 2021-2023**



*sumber: harga saham di bursa efek indonesia*

Dapat dilihat dari tabel data harga saham syariah pada perusahaan perbankan syariah yang terdapat diatas pada perusahaan perbankan aladin syariah tbk, yang mengalami perubahan nama yang awalnya bank net indonesia menjadi bank aladin tbk, yang baru terdaftar di BEI tahun 2021, sehingga untuk harga saham ditahun 2018-2020 bank aladin belum mengedarkan atau memperjual-belian sahamnya. Pada tahun 2021 harga saham BANK mencapai angka 2000 lebih tinggi yaitu 2.290, kemudian di tahun 2022 harga saham BANK menurun menjadi 1.415, akan tetapi harga tersebut masih normal, sedangkan tahun 2023 harga saham di BANK juga masih mengalami penurunan yaitu 1.240. Pada perusahaan BRIS harga sahamnya di tahun 2021 sampai 2023 harga saham BRIS sudah berdistribusi normal walaupun menurun sedikit. Kemudian pada perbankan BTPS pergerakan harga saham dari tahun 2021-2023 mengalami penurunan. Sedangkan pada perusahaan

PNBS harga sahamnya dari tahun 2021-2023 harga sahamnya masih tergolong rendah.

Kemudian ada beberapa variabel yang mungkin mempengaruhi harga saham ialah salah satunya Rasio profitabilitas, solvabilitas, dan nilai perusahaan. Rasio profitabilitas berfungsi sebagai ukuran untuk tingkat keuntungan yang dihasilkan oleh emiten serta efisiensi manajemen dalam mencapai keuntungan tersebut. Perusahaan dapat dikatakan memiliki prospek usaha yang baik dan mampu menawarkan tingkat pengembalian dividen yang layak semakin tinggi tingkat profitabilitasnya (Ulil et al., 2020).

Menurut Kasmir (2008) rasio solvabilitas merupakan rasio yang digunakan untuk mengukur sejauh mana aktiva perusahaan dibiayai dengan hutang. Artinya berapa besar beban utang yang ditanggung perusahaan dibandingkan dengan aktivasnya. Dalam arti luas dikatakan bahwa rasio ini digunakan untuk mengukur kemampuan perusahaan untuk membayar seluruh kewajibannya, baik jangka pendek maupun jangka panjang apabila perusahaan dibubarkan (dilikuidasi). Solvabilitas di dalam penelitian ini diukur menggunakan Debt to Equity Ratio (DER) (Marsela, 2021).

Nilai Perusahaan atau Price to Book Value (PBV) ialah yang menentukan seberapa besar nilai suatu saham, dan juga dapat berdampak pada harga saham (Santoso, 2020). PBV digunakan untuk mengukur kinerja harga pasar saham terhadap nilai bukunya. PBV juga menunjukkan seberapa jauh perusahaan mampu menciptakan nilai perusahaan relatif terhadap jumlah modal yang di investasikan.

Semakin besar rasio PBV semakin tinggi perusahaan dinilai oleh investor jrelatif dibandingkan dengan dana yang telah ditanamkan di perusahaan (Wardjono, 2010).

Penelitian Latifah & Suryani (2020), menyimpulkan bahwa harga saham hanya sedikit dipengaruhi oleh profitabilitas dan bahwa kebijakan dividen tidak berdampak pada harga perusahaan. Namun temuan penelitian ini berbeda dengan penelitian Simatupang & Sudjiman, (2020) yang menunjukkan bahwa profitabilitas dan kebijakan dividen sama-sama berdampak pada harga saham. Kemudian penelitian yang dilakukan oleh Utami & Megawati (2021), menjelaskan bahwa solvabilitas berpengaruh positif signifikan terhadap harga saham perusahaan LQ45 yang terdaftar di Bursa Efek Indonesia tahun 2017-2021. Namun temuan penelitian ini berbeda dengan penelitian Candra & Wardani, (2021) yang menyatakan bahwa nilai sig > 0,05 maka artinya variabel Solvabilitas (DER) secara parsial tidak berpengaruh signifikan terhadap terhadap Harga Saham pada perusahaan Manufaktur sektor Barang Konsumsi yang terdaftar di Bursa Efek Indonesia pada periode 2016-2019. Kemudian Penelitian (Untari et al., 2020), menyatakan bahwa variable ROA, ROE dan PBV berpengaruh positif terhadap Harga Saham, namun berbeda dengan hasil penelitian (Nurhidayati & Dailibas, 2021), yang menyatakan bahwa ROE dan PBV secara parsial tidak bedampak terhadap harga saham, sedangkan EPS dan PER secara parsial memiliki pengaruh terhadap harga saham.

Oleh karena itu Dari hasil penelitian terdahulu yang variatif mendorong peneliti untuk melakukan penelitian lanjutan tentang pengaruh rasio profitabilitas,

solvabilitas dan nilai perusahaan terhadap harga saham, dengan Perbedaan penelitian sebelumnya yaitu terletak pada tahun dan objek penelitiannya.

## **B. Rumusan Masalah**

Berdasarkan dari latar belakang diatas maka rumusan masalah dari penelitian ini adalah sebagai berikut:

1. Apakah rasio profitabilitas berpengaruh secara parsial terhadap harga saham pada perusahaan perbankan syariah?
2. Apakah solvabilitas berpengaruh secara parsial terhadap harga saham pada perusahaan perbankan syariah?
3. Apakah nilai perusahaan berpengaruh secara parsial terhadap harga saham pada perusahaan perbankan syariah?
4. Apakah rasio profitabilitas, solvabilitas, dan nilai perusahaan berpengaruh secara simultan terhadap harga saham pada perusahaan perbankan syariah?

## **C. Pembatasan Masalah**

Pembatasan suatu masalah yang digunakan dalam penelitian ini guna mencegah terdapatnya penyimpangan sebuah pokok masalah supaya penelitian tersebut lebih terencana serta mempermudah dalam pembahasan sehingga tujuan penelitian dapat terlaksana. Oleh karena itu peneliti hanya membahas pokok masalah Penelitian tentang pengaruh rasio profitabilitas, solvabilitas, dan nilai perusahaan terhadap harga saham pada perusahaan perbankan Syariah dalam periode triwulan 2021-2023.

#### **D. Tujuan Dan Manfaat**

Berdasarkan dari latar belakang dan rumusan masalah diatas maka tujuan dari penelitian ini adalah sebagai berikut:

1. Untuk mengetahui pengaruh secara parsial rasio profitabilitas terhadap harga saham pada perusahaan perbankan syariah.
2. Untuk mengetahui pengaruh secara parsial solvabilitas terhadap harga saham pada perusahaan perbankan syariah
3. Untuk mengetahui pengaruh secara parsial nilai perusahaan terhadap harga saham pada perusahaan perbankan syariah
4. Untuk mengetahui pengaruh secara simultan antara rasio profitabilitas, solvabilitas, dan nilai perusahaan terhadap harga saham pada perusahaan perbankan syariah.

Manfaat dari Penelitian ini yaitu sebagai berikut:

##### **1. Manfaat teoritis**

- Temuan penelitian ini harus menjelaskan bagaimana rasio profitabilitas, solvabilitas, dan nilai perusahaan mempengaruhi harga saham di perusahaan perbankan syariah.
- Penelitian ini juga untuk menjadi tolok ukur bagi para mahasiswa/i yang melakukan penelitian tambahan dengan menggunakan variabel yang sama.

##### **2. Manfaat praktis**

- Temuan penelitian ini seharusnya memudahkan untuk memahami bagaimana rasio profitabilitas, solvabilitas, dan nilai perusahaan mempengaruhi harga saham di perusahaan perbankan syariah.

- Mahasiswa/i diantisipasi untuk menggunakan faktor-faktor dalam penelitian ini sebagai patokan untuk penelitian masa depan mereka sendiri.

## **E. Sistematika Pembahasan**

### **BAB I: Pendahuluan**

Bab ini menguraikan sejarah peristiwa masalah yang nantinya akan diteliti oleh peneliti. Dibahas juga rumusan masalah, kendalanya, tujuan penelitian, dan kelebihan manfaatnya.

### **BAB II: Landasan Teori**

Mencakup penjelasan tinjauan pustaka, teori terkait, dan kerangka konseptual tema proposal. Itu diakhiri dengan hipotesis.

### **BAB III: Metode Penelitian**

Berisi penjelasan rinci tentang metode penelitian peneliti, termasuk motivasi yang melatarbelakanginya, sifat penelitian, strategi yang digunakan, lingkungan penelitian, subjek dan sampel, sumber data, strategi pengumpulan data, strategi keabsahan data, dan strategi analisis data yang digunakan.

### **BAB IV: Analisis Data Dan Pembahasan**

Bab ini menjelaskan bagaimana hasil data pengujian disajikan dan didiskusikan, bersama dengan temuan dari penelitian yang dilakukan.

### **BAB V: Penutup**

Penulis menarik kesimpulan dari data yang dikumpulkan dan diolah pada bab terakhir ini, kemudian mencoba memberikan rekomendasi yang dapat bermanfaat bagi masyarakat, objek yang diteliti, dan peneliti pada umumnya

## **BAB V**

### **PENUTUP**

#### **A. Kesimpulan**

Berdasarkan hasil analisis data dan pembahasan dalam penelitian. maka dapat ditarik kesimpulan sebagai berikut: profitabilitas secara parsial memiliki pengaruh signifikan terhadap harga saham triwulan tahun 2021-2023. Kemudian solvabilitas secara parsial memiliki pengaruh signifikan terhadap harga saham triwulan tahun 2021-2023. Kemudian untuk variabel Nilai Perusahaan secara parsial memiliki pengaruh signifikan terhadap harga saham triwulan tahun 2021-2023. Lalu dari hasil Rasio Profitabilitas, Solvabilitas, Dan Nilai Perusahaan secara simultan memiliki pengaruh signifikan terhadap harga saham triwulan tahun 2021-2023

#### **B. Keterbatasan Penelitian**

Penelitian yang dilakukan saat ini masih memiliki banyak kekurangan dan keterbatasan, diantaranya sebagai berikut

1. Keterbatasan pada waktu penelitian, yaitu Periode pengamatan dalam penelitian ini terbatas hanya mencakup periode triwulan dari tahun 2021 hingga 2023. Kemudian perusahaan yang dijadikan sampel hanya perusahaan perbankan syariah yang sudah listing atau sudah terdaftar di bursa efek indonesia.



2. Peneliti selanjutnya diharapkan bisa meneliti dalam jangka waktu yang lebih lama supaya bisa mengembangkan serta mempertimbangkan variabel lainnya seperti rasio aktivitas, rasio pertumbuhan, dan selain dua variabel ini yang bisa mempengaruhi Harga Saham.



## DAFTAR PUSTAKA

- Bahri, S., Amalia, R. R., & Suhartono, S. (2023). Pengaruh Solvabilitas terhadap Harga Saham pada PT. Japfa Comfeed Indonesia Tbk. *Jurnal Perspektif*, 21(1), 90–95. <https://doi.org/10.31294/jp.v21i1.15517>
- Brigham, E. F., & Houston, J. F. (2006). *Dasar-dasar manajemen keuangan*.
- Bustani, B., Kurniaty, K., & Widyanti, R. (2021). The effect of earning per share, price to book value, dividend payout ratio, and net profit margin on the stock price in Indonesia stock exchange. *Jurnal Maksipreneur: Manajemen, Koperasi, Dan Entrepreneurship*, 11(1), 1–18.
- Candra, D., & Wardani, E. (2021). Pengaruh profitabilitas, likuiditas, solvabilitas, rasio aktivitas dan pertumbuhan perusahaan terhadap harga saham. *Jurnal Manajemen*, 13(2), 212–223.
- Connelly, B. L., Certo, S. T., Ireland, R. D., & Reutzel, C. R. (2011). Signaling theory: A review and assessment. *Journal of Management*, 37(1), 39–67.
- Darmadji, T. (2012). Fakhruddin. 2012. *Pasar Modal Di Indonesia*, 102.
- Darsono, A. (2005). Pedoman praktis memahami laporan keuangan. *Yogyakarta: Andi*, 109–138.
- Eny Purwaningsih, & Ganda Setiawan. (2022). Pengaruh Earnings per Share, Return on Equity, Price to Book Value, dan Total Arus Kas Terhadap Harga Saham. *AKUA: Jurnal Akuntansi Dan Keuangan*, 1(2), 164–172. <https://doi.org/10.54259/akua.v1i2.546>
- Fitriana, L., Nuraina, E., & Styaningrum, F. (2020). Pengaruh Profitabilitas Dan Solvabilitas Terhadap Harga Saham Perusahaan Manufaktur Yang Terdaftar Di Bei Tahun 2015-2017. *Forum Ilmiah Pendidikan Akuntansi*, 7(2), 227–235.
- Hartono, J. (2022). *Teori portofolio dan analisis investasi*.
- Husain, T., & Sunardi, N. (2020). Firm's Value Prediction Based on Profitability Ratios and Dividend Policy. *Finance & Economics Review*, 2(2), 13–26.
- Khairani, R., Syafira, F., Sinaga, M., Gea, R. C., & Sitorus, L. (2021). Pengaruh Rasio Profitabilitas Dan Likuiditas Terhadap Harga Saham Perusahaan Pada Sektor Property. *Journal of Economic, Bussines and Accounting (COSTING)*, 4(2), 698–705.
- Khairudin, K. (2017). Analisis pengaruh rasio profitabilitas, debt to equity ratio (DER) dan price to book value (PBV) terhadap harga saham perusahaan pertambangan di Indonesia. *Jurnal Akuntansi Dan Keuangan*, 8(1).
- Latifah, H. C., & Suryani, A. W. (2020). Pengaruh kebijakan dividen, kebijakan

hutang, profitabilitas, dan likuiditas terhadap harga saham. *Jurnal Akuntansi Aktual*, 7(1), 31–44. <https://doi.org/10.17977/um004v7i12020p31>

- Levina, S., & Dermawan, E. S. (2019). Pengaruh Profitabilitas, Likuiditas, Solvabilitas, Aktivitas, Dan Kebijakan Dividen Terhadap Harga Saham. *Jurnal Paradigma Akuntansi*, 1(2), 381–389.
- Marsela, P., & Yantri, O. (2021). Pengaruh Profitabilitas, Likuiditas dan Solvabilitas terhadap Harga Saham pada Sektor Transportasi yang Terdaftar di BEI Tahun 2014-2018. *Zona Keuangan: Program Studi Akuntansi (SI) Universitas Batam*, 11(1), 41–53. <https://doi.org/10.37776/zuang.v11i1.765>
- Mausuly, F. R. (2021). Pengaruh Earning Per Share, Price Earning Ratio dan Price to Book Value terhadap Harga Saham. In *Journal of Economic and Management (JECMA)* (Vol. 2, Issue 1). <https://doi.org/10.46772/jecma.v2i02.649>
- Muthmainah, Q., Asakdiyah, S., & Hidayat, T. (2022). PENGARUH STRUKTUR MODAL, UKURAN PERUSAHAAN DAN PROFITABILITAS TERHADAP HARGA SAHAM SYARIAH YANG TERDAFTAR DI JAKARTA ISLAMIC INDEX PERIODE 2015-2019. *Eqien-Jurnal Ekonomi Dan Bisnis*, 10(2), 191–194.
- Nurhidayati, E., & Dailibas, D. (2021). Pengaruh roe, eps, per dan pbv terhadap harga saham pada industri makanan dan minuman. *Jurnal Ilmiah Manajemen, Ekonomi, & Akuntansi (MEA)*, 5(3), 3011–3024.
- Pratama, V. Y., & Rohmawati, A. (2022). Analisis Pengaruh Rasio Solvabilitas Dan Efisiensi Perbankan Terhadap Profitabilitas Bank Umum Syariah Periode 2016-2020. *Studia Economica: Jurnal Ekonomi Islam*, 8(1), 152. <https://doi.org/10.30821/se.v8i1.12731>
- Putri, V. A., & Yustisia, N. (2021). Dampak rasio keuangan terhadap harga saham perusahaan barang konsumsi yang terdaftar di Bursa Efek Indonesia. *Lisyabab: Jurnal Studi Islam Dan Sosial*, 2(1), 1–16.
- Santoso, A. A. N. W. A. (2020). Pengaruh Return on Assets, Return on Equity, Earning Per Share Dan Price To Book Value Terhadap Harga Saham. *Jurnal Bisnis & Akuntansi Unsurya*, 5(1), 33–49. <https://doi.org/10.35968/jbau.v5i1.377>
- Simatupang, R. S., & Sudjiman, L. S. (2020). Pengaruh Profitabilitas dan Kebijakan Dividen terhadap Harga Saham (Studi Empiris Perusahaan Sub Sektor Pertambangan Batubara Terdaftar di Bursa Efek Indonesia Tahun 2018-2019). *Ekonomis*, 13, 17–30.
- Suharti, S., & Tannia, Y. (2020). Analisis Pengaruh Debt to Equity Ratio, Debt to Asset Ratio, Price Earning Ratio dan Price to Book Value Terhadap Harga Saham Pada Perusahaan Sektor Pertanian. *INVEST: Jurnal Inovasi Bisnis*

*Dan Akuntansi*, 1(1), 13–26.

Surjanto, D. (2021). *Analisis valuasi harga saham LQ45 menggunakan variabel price to book value (PBV) dan price earning ratio (PER) dari tahun 2016-2020*. Universitas Pelita Harapan.

Ulil Albab Al Umar, A., Nena Arinta, Y., Anwar, S., Salsa Nur Savitri, A., & Ali Faisal, M. (2020). Pengaruh Profitabilitas Terhadap Harga Saham Pada Jakarta Islamic Index: Struktur Modal Sebagai Variabel Intervening. *Inventory: Jurnal Akuntansi*, 4(1), 22. <https://doi.org/10.25273/inventory.v4i1.6297>

Untari, D., Suhendro, S., & Siddi, P. (2020). PENGARUH ROA, ROE & PBV TERHADAP HARGA SAHAM PADA PERUSAHAAN:(Sub. Sektor Perbankan j Yang Terdaftar Di BEI Tahun 2016-2019). *Jurnal Investasi*, 6(2), 71–76.

Wardjono, W. (2010). Analisis Faktor-Faktor yang Mempengaruhi Price to Book Value dan Implikasinya pada Return Saham (Studi Kasus pada Perusahaan Manufaktur yang Terdaftar di BEI). *Dinamika Keuangan Dan Perbankan*, 2(1), 83–96.

Yefri Reswita, T. C. (2023). Pengaruh Profitabilitas dan Solvabilitas terhadap Harga Saham Pada Perusahaan Otomotif dan Komponennya yang Terdaftar Di Bursa Efek Indonesia Tahun 2015-2019. *Eksis: Jurnal Ilmiah Ekonomi Dan Bisnis*, 12(2), 170. <https://doi.org/10.33087/eksis.v12i2.251>